

ÉLÉMENTS ET IMPLANTATION

Fusibles et relais

Boîte à fusibles compartiment
moteur (BM34)

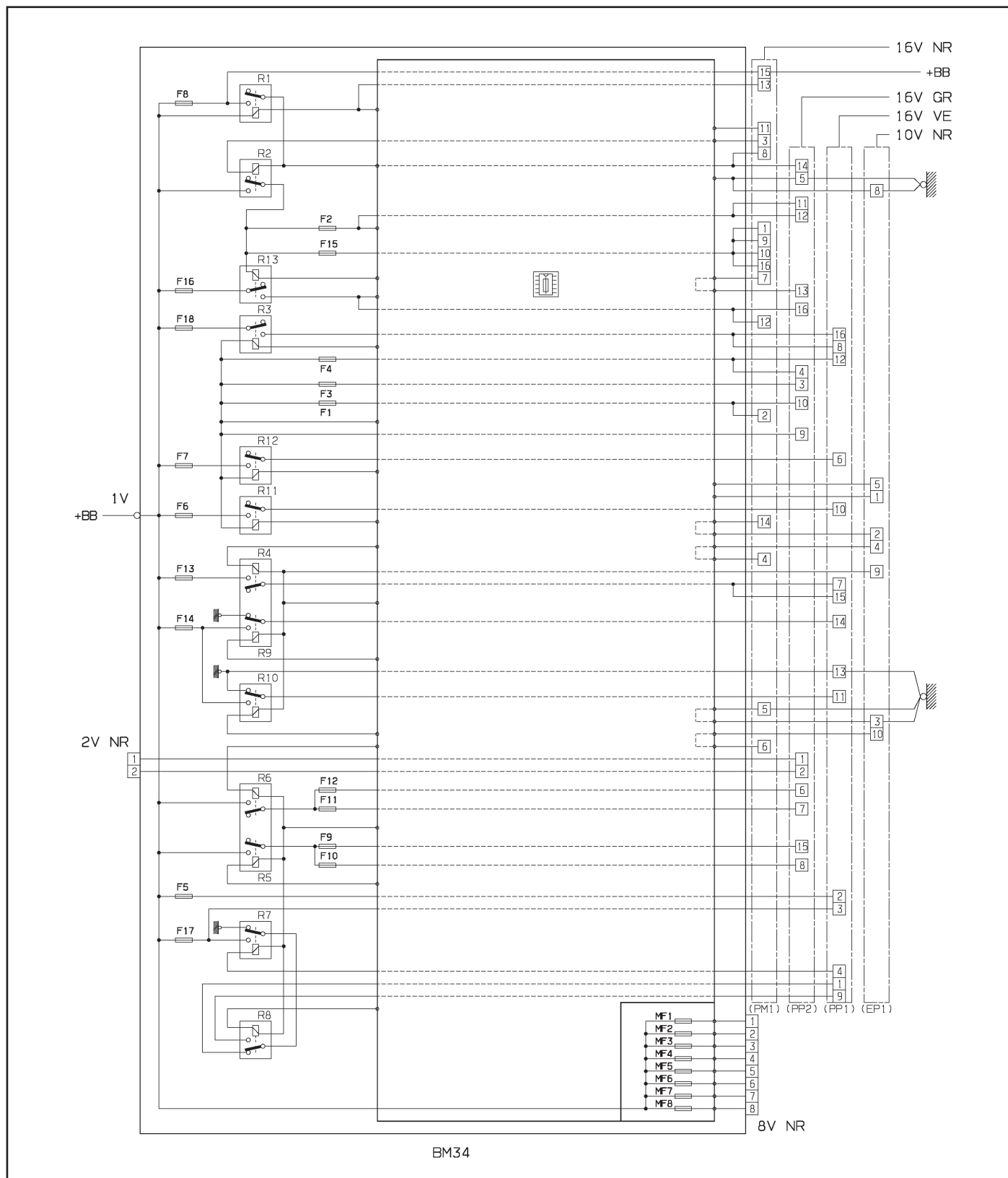
Conduite à gauche depuis OPR 09276

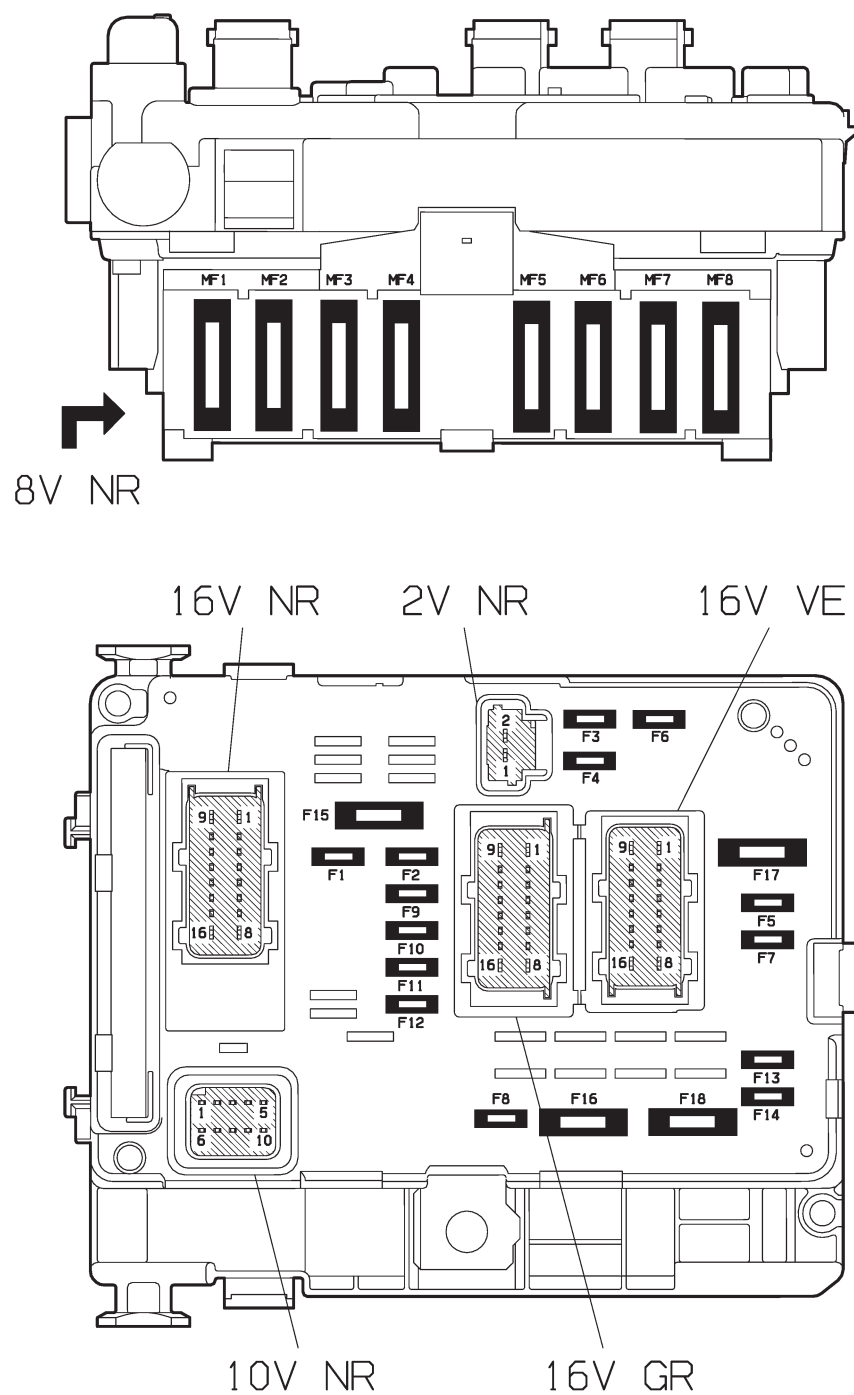
GÉNÉRALITÉS

MÉCANIQUE

ÉQUIPEMENT ÉLECTRIQUE

CARROSSERIE





Boîte fusibles compartiment moteur (essence).

Fusibles	A	Affectation
F1	10A	+ après contact coupé - feux de recul - projecteurs lampe à décharge - commande relais groupe motoventilateur - niveau eau moteur (ES9) - résistance réchauffage réaspiration vapeurs d'huile - capteur vitesse véhicule.
F2	15A	Pompe à carburant.
F3	10A	+ après contact coupé - calculateur antiblocage de roue - calculateur contrôle de stabilité.
F4	10A	+ après contact coupé - boîte de vitesses automatique - calculateur contrôle moteur.
F5	10A	Libre.
F6	15A	Feux antibrouillard avant.
F7	20A	Pompe lave-projecteurs.
F8	120A	Alimentation calculateur contrôle moteur - commande relais groupe motoventilateur.
F9	15A	Feu de croisement gauche - capteur d'assiette lampe à décharge.
F10	15A	Feu de croisement droit.
F11	10A	Feu de route gauche.
F12	10A	Feu de route droit.
F13	15A	Avertisseur sonore.
F14	10A	Pompe lave-vitre avant/arrière.
F15	30A	Sonde LAMBDA - injecteurs - électrovanne EGR (EW10) - bobine allumage - électrovanne de distribution variable - électrovanne purge canister - réchauffage du boîtier papillon (EW10).
F16	30A	Pompe à air.
F17	30A	Essuie-vitre avant.
F18	40A	Pulseurs additionnels.

Moteurs EW - avec antiblocage de roues.

Fusibles	A	Affectation
MF1	50A	Commande groupe motoventilateur grande vitesse.
MF2	60A	Antiblocage de roues.
MF3		Libre.
MF4	60A	Boîtier de servitude intelligent.
MF5	70A	Boîtier de servitude intelligent.
MF6	30A	Commande groupe motoventilateur petite vitesse.
MF7	40A	Alarme antivol.
MF8	50A	Pulseur.

Moteurs EW - avec contrôle de stabilité.

Fusibles	A	Affectation
MF1	50A	Commande groupe motoventilateur grande vitesse.
MF2	50A	Contrôle de stabilité.
MF3	30A	Électrovanne contrôle de stabilité.
MF4	60A	Boîtier de servitude intelligent.
MF5	70A	Boîtier de servitude intelligent.
MF6	30A	Commande groupe motoventilateur petite vitesse.
MF7	40A	Alarme antivol.
MF8	50A	Pulseur.

Moteurs ES9 - avec contrôle de stabilité.

Fusibles	A	Affectation
MF1	50A	Commande groupe motoventilateur 2 vitesse(s).
MF2	50A	Contrôle de stabilité.
MF3	30A	Électrovanne contrôle de stabilité.
MF4	60A	Boîtier de servitude intelligent.
MF5	70A	Boîtier de servitude intelligent.
MF6	30A	Commande groupe motoventilateur 1 vitesse(s).
MF7	40A	Alarme antivol.
MF8	50A	Pulseur

Boîte fusibles compartiment moteur (diesel).

Fusibles	A	Affectation
F1	10A	+ après contact coupé - feux de recul - projecteurs lampe à décharge - commande relais groupe motoventilateur - niveau eau moteur - boîtier préchauffage - débitmètre air.
F2	15A	Pompe à carburant - électrovanne EGR - électrovanne régulation de pression turbocompresseur.
F3	10A	+ après contact coupé - calculateur antiblocage de roue - calculateur contrôle de stabilité.
F4	10A	+ après contact coupé - boîte de vitesses automatique - calculateur contrôle moteur.
F5	10A	Injecteur additif carburant (avec filtre à particules) - calculateur filtre à particules.
F6	15A	Feux antibrouillard avant.
F7	20A	Pompe lave-projecteurs.
F8	20A	Alimentation calculateur contrôle moteur - commande relais groupe motoventilateur - électrovanne EGR + papillon - électrovanne régulation haute pression gazole.
F9	15A	Feu de croisement gauche - capteur d'assiette lampe à décharge.
F10	15A	Feu de croisement droit.
F11	10A	Feu de route gauche.
F12	10A	Feu de route droit.
F13	15A	Avertisseur sonore.
F14	10A	Pompe lave-vitre avant/arrière.
F15	30A	Électrovanne swirl - électrovanne réchauffage air admission (DW12) - électrovanne (pompe d'injection diesel) - réchauffeur gazole.
F16	30A	Libre.
F17	30A	Essuie-vitre avant.
F18	40A	Pulseurs additionnels

Moteurs DW - avec antiblocage de roues.

Fusibles	A	Affectation
MF1	50A	Commande groupe motoventilateur 2 vitesse(s).
MF2	60A	Antiblocage de roues.
MF3	30A	Chauffage additionnel.
MF4	60A	Boîtier de servitude intelligent.
MF5	70A	Boîtier de servitude intelligent.
MF6	30A	Commande groupe motoventilateur 1 vitesse(s).
MF7	40A	Alarme antivol.
MF8	50A	Pulseur.

GÉNÉRALITÉS

MÉCANIQUE

ÉQUIPEMENT ÉLECTRIQUE

CARROSSERIE

Moteurs DW - avec contrôle de stabilité.

Fusibles	A	Affectation
MF1	50A	Commande groupe motoventilateur 2 vitesses(s).
MF2	50A	Contrôle de stabilité.
MF3	30A	Électrovanne contrôle de stabilité.
MF4	60A	Boîtier de servitude intelligent.
MF5	70A	Boîtier de servitude intelligent.
MF6	30A	Commande groupe motoventilateur 1 vitesse(s).
MF7	40A	Alarme antivol.
MF8	50A	Pulseur.

Conduite à gauche depuis OPR 09884

Boîte fusibles compartiment moteur (diesel).

Fusibles	A	Affectation
F2	15A	Pompe à carburant - électrovanne EGR - électrovanne régulation de pression turbocompresseur - relais de commande actionneur blocage levier vitesse.

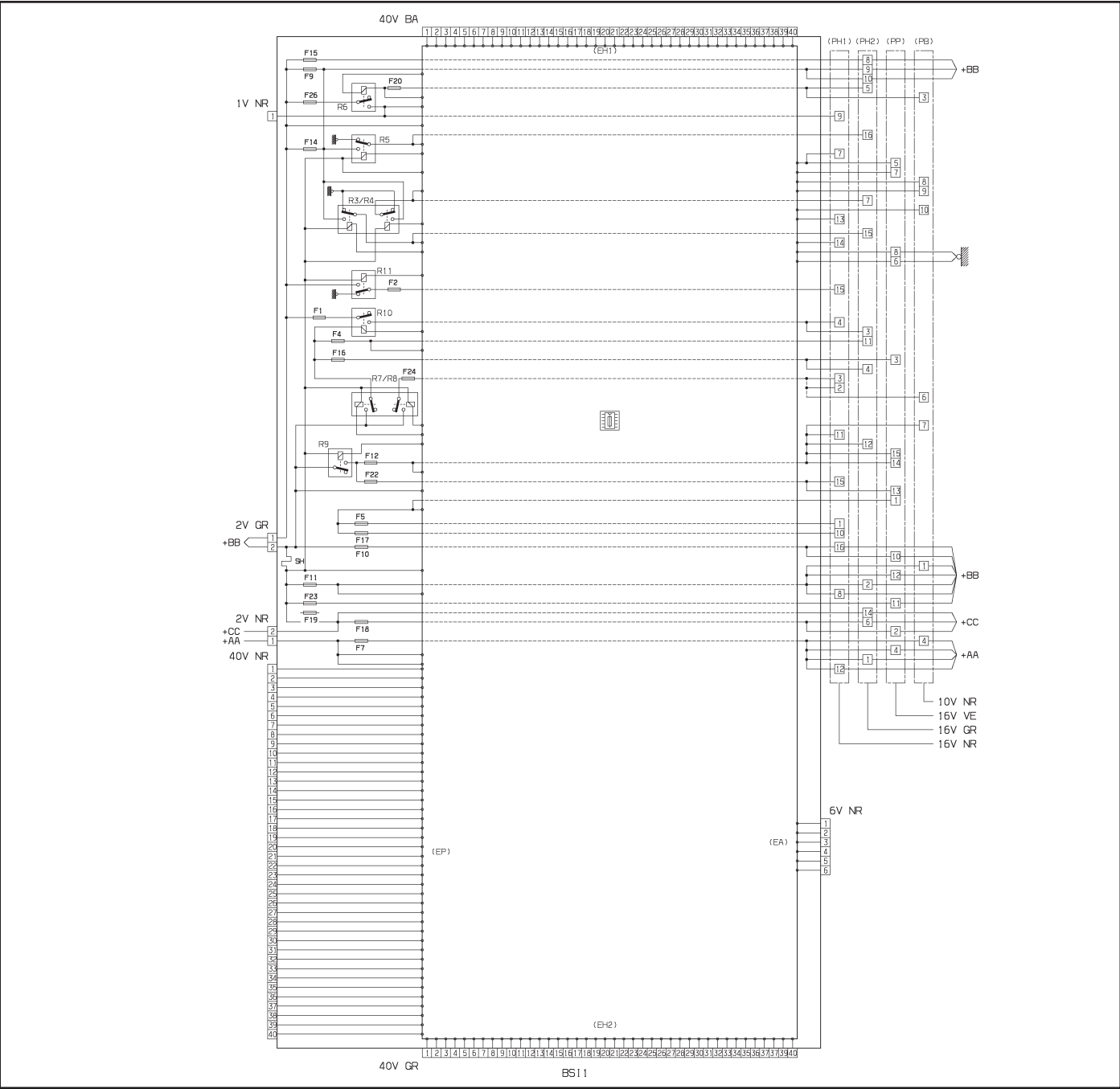
Conduite à gauche depuis OPR 09800

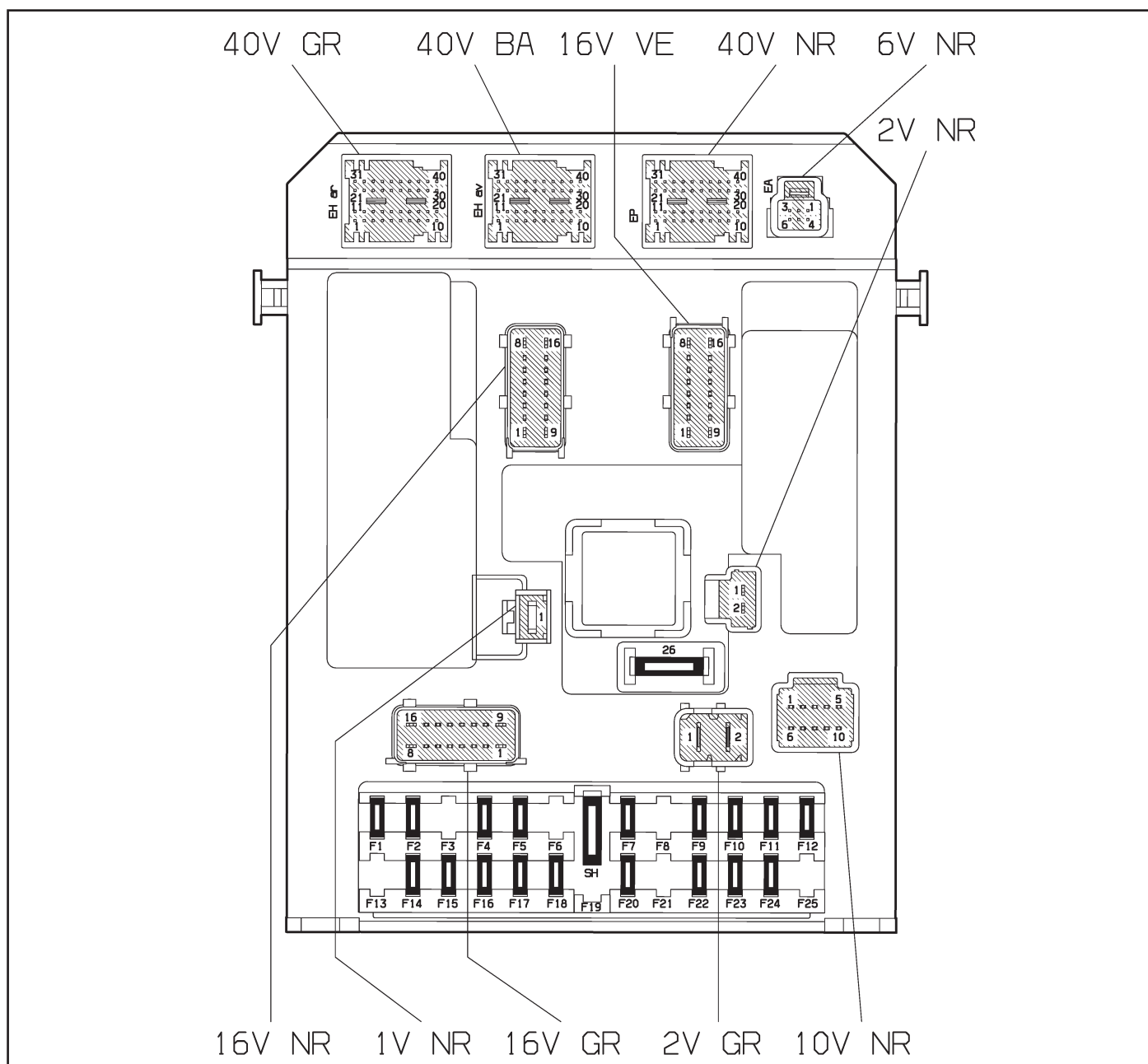
Boîte fusibles compartiment moteur (diesel).

Fusibles	A	Affectation
F5	10A	Injecteur additif carburant (avec filtre à particules) - calculateur filtre à particules - relais de commande actionneur blocage levier vitesse.

Boîtier de servitude intelligent (BSI1)

Conduite à gauche depuis OPR 09276





Boîtier de servitude intelligent.

Fusibles	A	Affectation
F1	10A	Feux antibrouillard arrière.
F2	15A	Essuie-vitre arrière.
F4	15A	+ VAN.
F5	10A	Feu stop arrière gauche.
F7	20A	Eclairage spots - allume-cigares - rétroviseur intérieur électrochrome - éclairage de la boîte à gants.
F9	30A	Lève-vitres avant - moteur toit ouvrant impulsif rang 1.
F10	20A	Prise de caravane - prise diagnostic.
F11	15A	Alarme antivol - émetteur récepteur télématique - pompe additif carburant (avec filtre à particules) - afficheur monochrome petit écran - module de commutation sous volant (COM 2000) - autoradio.
F12	10A	Feu de position avant droit - éclairage de plaque de police - éclairage push - éclairage façade climatiseur.
F14	30A	Condamnation centralisée.
F15	30A	Lève-vitres arrière.
F16	5A	+ VAN - calculateur coussin gonflable.

Fusibles	A	Affectation
F17	15A	Feu stop arrière droit - feu stop supplémentaire - alimentation attache caravane (feux stop).
F18	10A	+ après contact coupé - prise diagnostic - contacteur pédalier.
F19	40A	Shunt parking.
F20	10A	+ VAN.
F22	10A	Feu de position avant gauche - alimentation attache caravane (feux de position).
F23	15A	Libre.
F24	15A	+ VAN.
F26	40A	Lunette arrière chauffante.

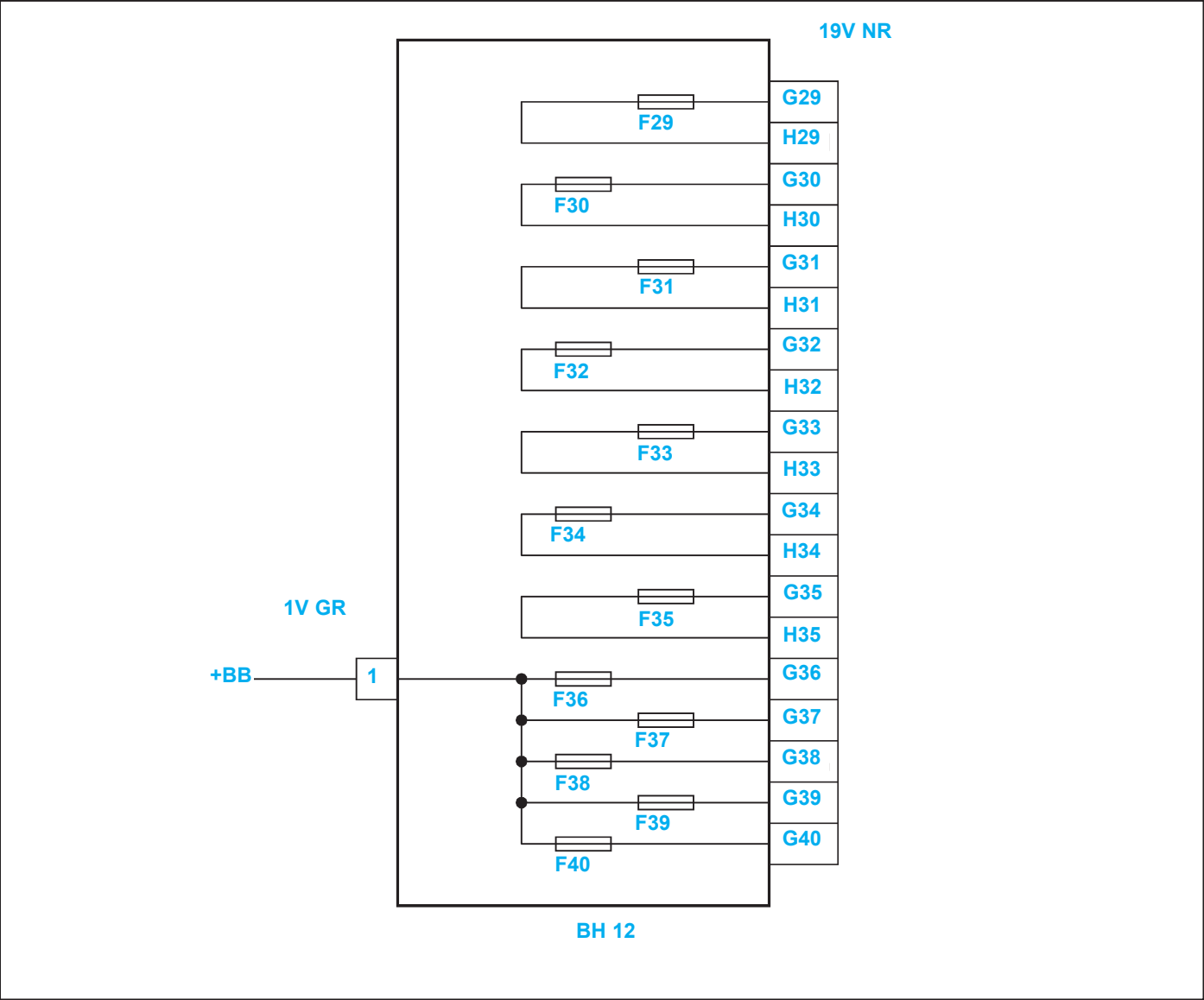
Conduite à gauche depuis OPR 09520

Boîtier de servitude intelligent.

Fusibles	A	Affectation
F23	15A	+ batterie - calculateur boîte de vitesses automatique - contacteur position levier sélection.

Boîte fusibles habitacle (BH12)

Conduite à gauche depuis OPR 09276

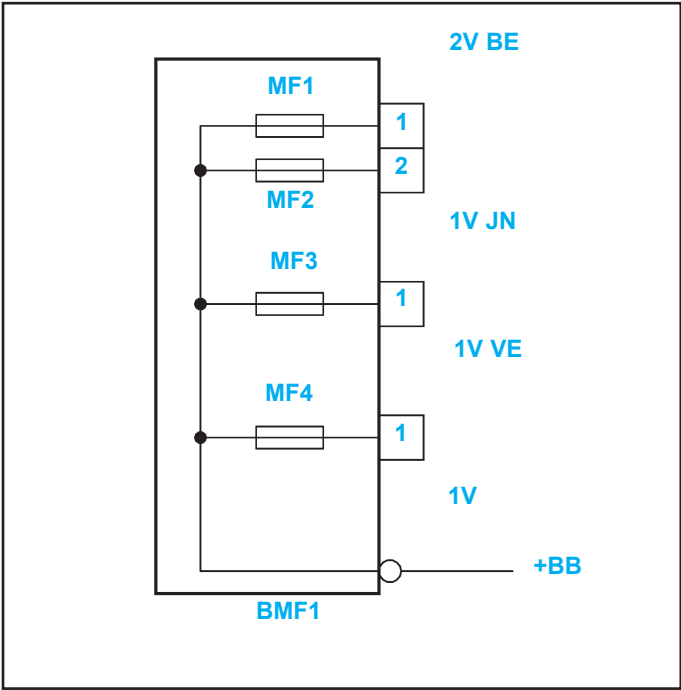


Boîte 12 fusibles habitacle.

Fusibles	A	Affectation
F29		Libre.
F30		Libre.
F31		Libre.
F32	25A	Siège conducteur à commande électrique.
F33	25A	Siège passager à commande électrique.
F34	20A	Toit ouvrant (rang 3).
F35	20A	Toit ouvrant (rang 2).
F36	10A	Siège chauffant passager.
F37	10A	Siège chauffant conducteur.
F38	15A	Commande sécurité enfants.
F39	20A	Prise accessoires (rang 3).
F40	20A	Prises accessoires (rang 2).

Boîtier maxi-fusibles (BMF1)

Conduite à gauche depuis OPR 09276

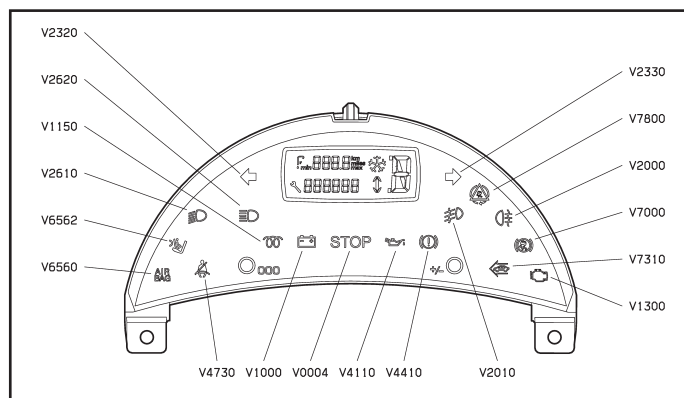


Moteurs essence et diesel - avec antiblocage de roues.

Fusibles	A	Affectation
MF1	40A	Porte latérale coulissante motorisée droite.
MF2	40A	Porte latérale coulissante motorisée gauche.
MF3		Libre.
MF4		Libre.

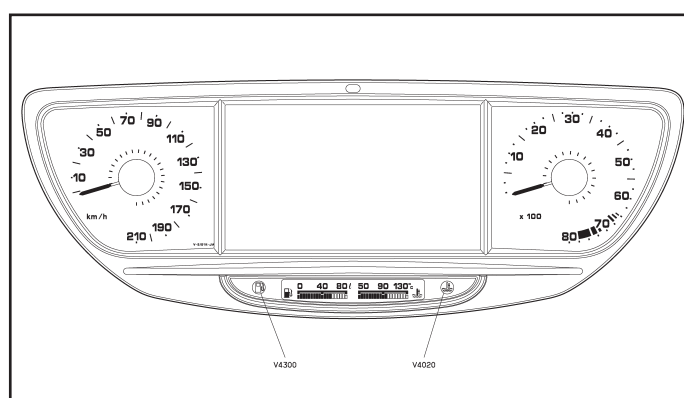
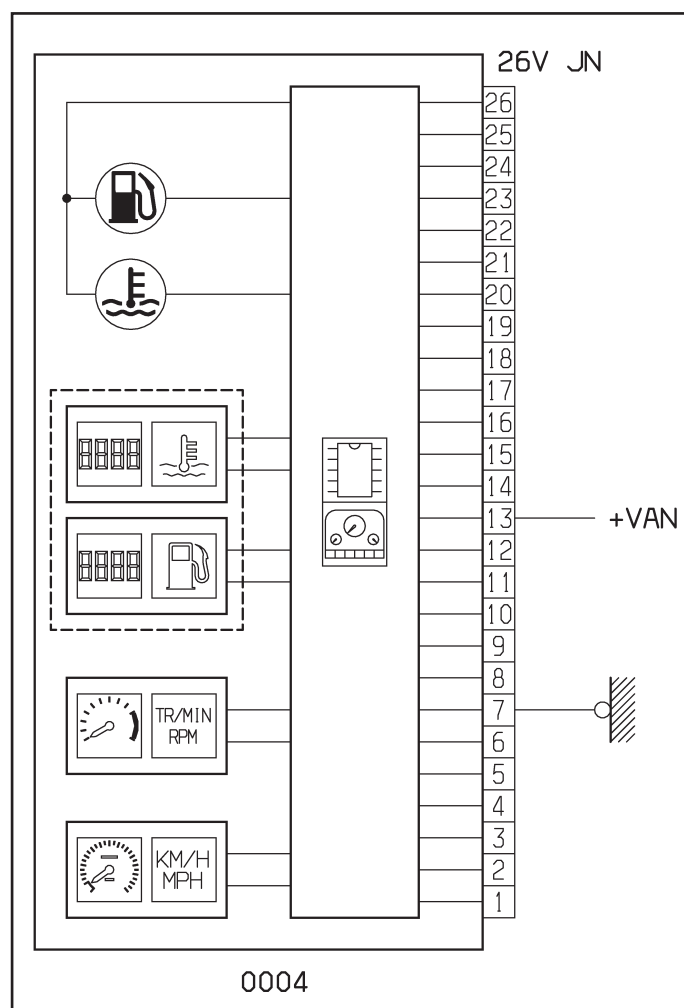
Moteurs diesel - avec contrôle de stabilité.

Fusibles	A	Affectation
MF1	40A	Porte latérale coulissante motorisée droite.
MF2	40A	Porte latérale coulissante motorisée gauche.
MF3	30A	Brûleur chauffage additionnel.
MF4		Libre.



Combiné 2 cadrans

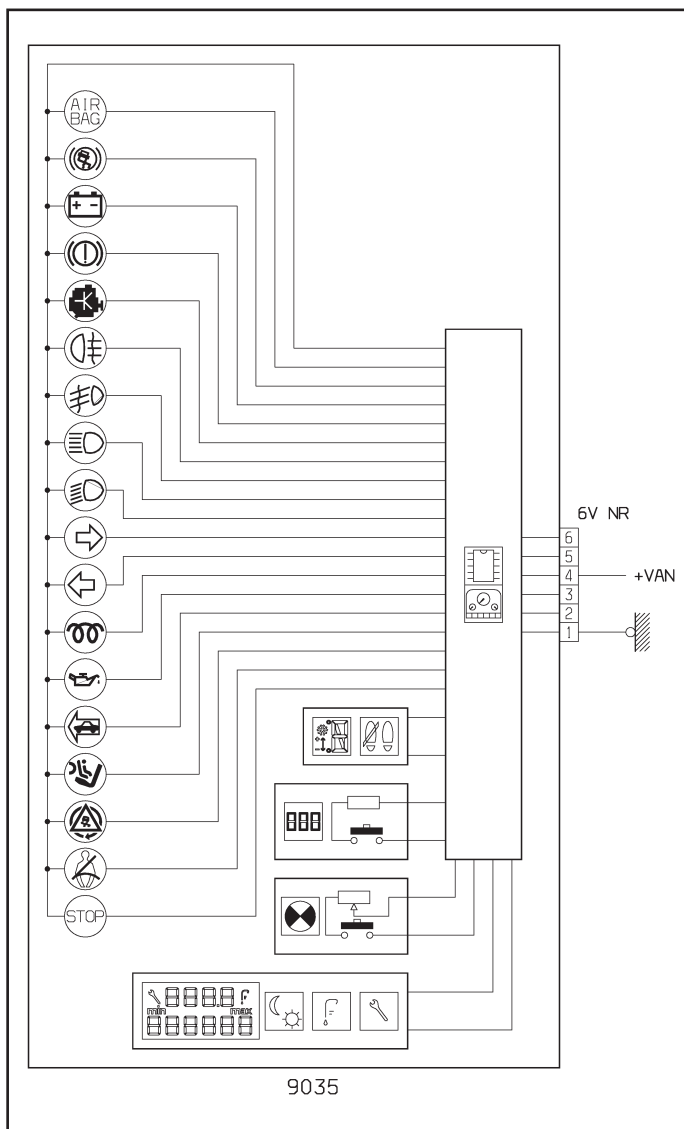
Conduite à gauche depuis OPR 09276



Afficheurs

Boîtier électronique témoins et odomètre

Conduite à gauche depuis OPR 09276



GÉNÉRALITÉS

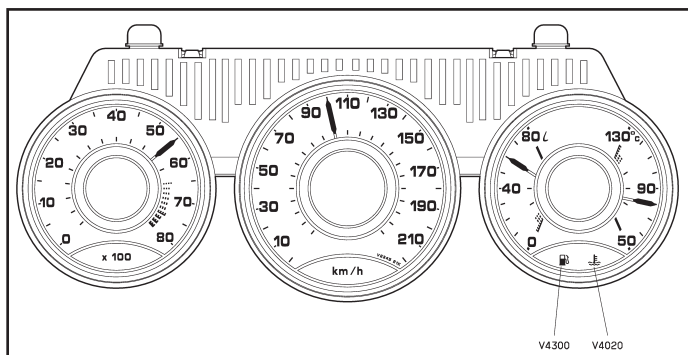
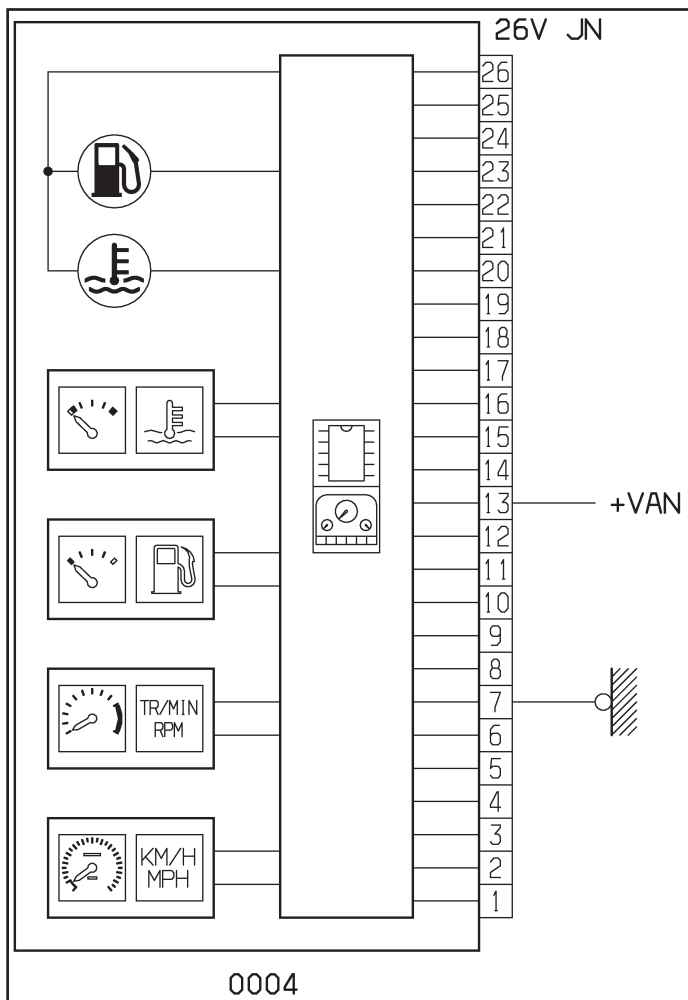
MÉCANIQUE

ÉQUIPEMENT ÉLECTRIQUE

CARROSSERIE

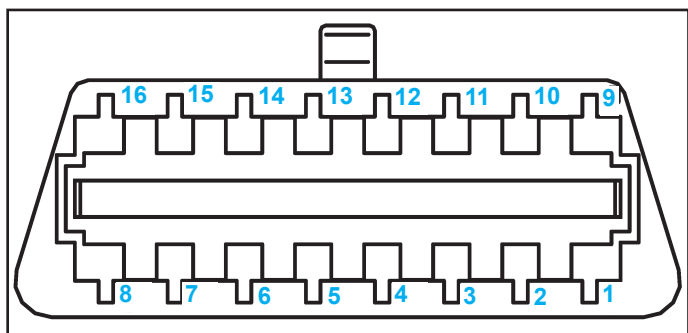
Combiné 3 cadrans

Conduite à gauche depuis OPR 09276



Prise diagnostic

Conduite à gauche depuis OPR 09276

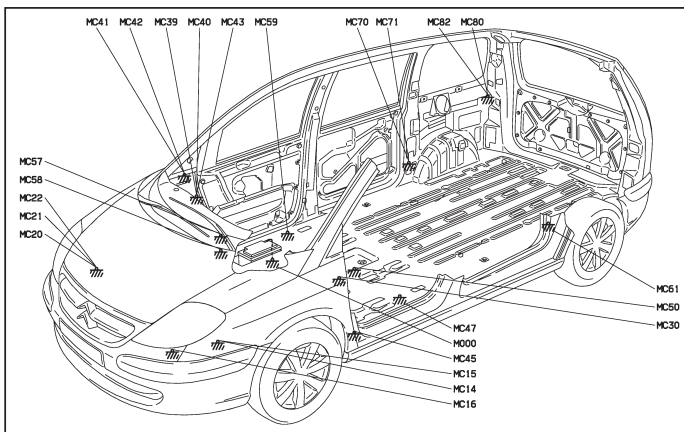


1	+ après contact.
2	non utilisé.
3	non utilisé.
4	masse.
5	masse.
6	non utilisé.
7	contrôle moteur. Boîte de vitesses automatique. Ligne K bus ISO.
8	non utilisé.
9	non utilisé.
10	non utilisé.
11	boîtier de servitude intelligent : réfrigération régulée - combiné - écran multifonctions - autoradio - émetteur récepteur télématique - chargeur compact disque - boîtier de servitude moteur - module de commutation sous volant - coussin(s) gonflable(s).
12	calculateur antiblocage de roue. Calculateur contrôle de stabilité.
13	correcteur de projecteurs.
14	non utilisé.
15	contrôle moteur. Boîte de vitesses automatique. Ligne L bus ISO.
16	+ batterie.

Faisceaux

Implantation générale des masses

Conduite à gauche depuis OPR 09276



M000	masse batterie (liaison caisse).
MC14	masses côté avant gauche.
MC15	
MC16	
MC20	masses côté avant droit.
MC21	
MC22	
MC30	masses avant gauche planche de bord.
MC39	masses avant droit planche de bord.
MC40	
MC41	
MC42	
MC43	
MC45	masses pied cave avant gauche.
MC50	masse plancher entre sièges avant.
MC57	masses pied cave avant droit.
MC58	
MC61	masse passage de roue arrière gauche.
MC70	masse passage de roue arrière droit.
MC71	
MC80	masses montant droit volet.
MC82	

Gestion des épissures

Conduite à gauche depuis OPR 09276

Faisceau 10 PR

Épissure.	N° fil.	Branchement 1.	Repère appareil.	Branchement 2.	Repère appareil.
E151.	1514A.	Relais alimentation motoventilateur grande vitesse.	1509.	E151.	
-.	1514B.	E151.		Motoventilateur.	1510.
-.	1514C.	E151.		Résistance bivitesse motoventilateur.	1506.
-.	1514D.	E151.		Résistance 2 bivitesse motoventilateur.	1519.
-.	1599.	E151.		Calculateur contrôle moteur.	1320.
-.					
E271.	271A.	Boîtier de servitude moteur 34 fusible(s).	BM34.	E271.	
-.	271B.	E271.		Projecteur gauche.	2610.
-.	271C.	E271.		Capteur hauteur de caisse avant.	6616.
-.	271D.	E271.		Capteur hauteur de caisse arrière.	6617.
-.	271E.	E271.		Capteur hauteur de caisse arrière.	6617.
-.					
E276A.	276Z.	Commutateur correcteur projecteur.	6600.	E276A.	
-.	276X.	E276A.		Projecteur droit.	2615.
-.	276Y.	E276A.		Projecteur gauche.	2610.
-.					
E276B.	276A.	Capteur hauteur de caisse arrière.	6616.	E276B.	
-.	276B.	E276B.		Capteur hauteur de caisse arrière.	6617.
-.	276C.	E276B.		Projecteur droit.	2615.
-.	276D.	E276B.		Projecteur gauche.	2610.
-.					
E441A.	4441A.	Groupe hydraulique antiblocage (GPF).	7025.	E441A.	
-.	4441B.	E441A.		Contact usure plaquettes de frein avant gauche.	4430.
-.	4441D.	E441A.		Contact usure plaquettes de frein avant droit.	4431.
-.					
E441B.	4441C.	Contact usure plaquettes de frein avant droit.	4431.	E441B.	
-.	4441D.	E441B.		Contact usure plaquettes de frein avant gauche.	4430.
-.					
E900.	9000H.	Boîtier de servitude intelligent.	BS11.	E900.	
-.	9000C.	E900.		Calculateur contrôle moteur.	1320.
-.	9000D.	E900.		Groupe hydraulique antiblocage (GPF).	7025.
-.	9000E.	E900.		Calculateur boîte de vitesses automatique.	1630.
-.					
E901.	9001H.	Boîtier de servitude intelligent.	BS11.	E901.	
-.	9001C.	E901.		Calculateur contrôle moteur.	1320.
-.	9001D.	E901.		Groupe hydraulique antiblocage (GPF).	7025.
-.	9001E.	E901.		Calculateur boîte de vitesses automatique.	1630.

Faisceau 10 PR (suite)

Épissure.	N° fil.	Branchement 1.	Repère appareil.	Branchement 2.	Repère appareil.
EC01.	CE01A.	Boîtier de servitude intelligent.	BS11.	EC01.	
-.	C2100.	EC01.		Contacteur de stop.	2100.
-.	C2101.	EC01.		Contacteur de sécurité du régulateur de vitesse (frein).	7308.
-.	C7306.	EC01.		Contacteur de sécurité du régulateur de vitesse (embrayage).	7306.
-.	CE01B.	EC01.		Connecteur diagnostic.	C001.
-.	C1514.	EC15.		Relais alimentation motoventilateur moyenne vitesse.	1514.
-.	C1635.	EC15.		Bloc électro-hydraulique BVA.	1635.
-.	C2200.	EC15.		Contacteur de feux de recul.	2200.
-.	C2610.	EC15.		Projecteur gauche.	2610.
-.	C2615.	EC15.		Projecteur droit.	2615.
-.					
EC16.	C16.	Boîtier de servitude moteur 34 fusible(s).	BM34.	EC16.	
-.	C1630.	EC16.		Calculateur boîte de vitesses automatique.	1630.
-.	C164A.	EC16.		Relais d'interdiction démarrage.	1005.
-.	C164B.	EC16.		Relais de commande actionneur blocage levier vitesse.	1642.
-.	C164C.	EC16.		Relais de commande actionneur blocage levier vitesse.	1642.
-.					
EM14.	M14.	Masse.	MC14.	EM14.	
-.	M1211.	EM14.		Pompe jauge carburant.	1211.
-.	M1635.	EM14.		Bloc électro-hydraulique BVA.	1635.
-.	M2610.	EM14.		Projecteur gauche.	2610.
-.	M276Y.	EM14.		Projecteur gauche.	2610.
-.	M430B.	EM14.		EM43A 10 PR.	
-.	M4410.	EM14.		Contacteur niveau liquide de frein.	4410.
-.	M6617.	EM14.		Capteur hauteur de caisse arrière.	6617.
-.					
EM20.	M20.	Masse.	MC20.	EM20.	
-.	M1642.	EM20.		Relais de commande actionneur blocage levier vitesse.	1642.
-.	M2520.	EM20.		Avertisseur sonore.	2520.
-.	M2615.	EM20.		Projecteur droit.	2615.
-.	M276X.	EM20.		Projecteur droit.	2615.
-.	M4010.	EM20.		Contacteur niveau d'eau moteur.	4010.
-.	M431B.	EM20.		EM43B 10 PR.	
-.	M4704.	EM20.		Contacteur fermeture capot (détection capot ouvert).	4704.
-.	M5015.	EM20.		Moteur essuie-vitre avant.	5015.
-.	M5405.	EM20.		Pompe lave-projecteurs.	5405.
-.	M661A.	EM20.		Capteur hauteur de caisse avant.	6616.
-.	M661B.	EM20.		Capteur hauteur de caisse avant.	6616.

GÉNÉRALITÉS

MÉCANIQUE

ÉQUIPEMENT ÉLECTRIQUE

CARROSSERIE

-.	M7113.	EM20.		Capteur butée direction assistée.	7113.
-.	M8048.	EM20.		Relais pulseur.	8048.
-.	M8605.	EM20.		Sirène alarme antivol.	8605.
-.	MBSM1.	EM20.		Boîtier de servitude moteur 34 fusible(s).	BM34.
-.	MBSM2.	EM20.		Boîtier de servitude moteur 34 fusible(s).	BM34.

Faisceau 10 PR (suite)

Épissure.	N° fil.	Branchement 1.	Repère appareil.	Branchement 2.	Repère appareil.
EM43A.	M430B.	EM14 10 PR.		EM43A.	
-.	M430A.	EM43A.		Contact usure plaquettes de frein avant gauche.	4430.
-.					
EM43B.	M431B.	EM20 10 PR.		EM43B.	
-.	M431.	EM43B.		Contact usure plaquettes de frein avant droit.	4431.
-.					
EM57.	M57A.	Masse.	MC57.	EM57.	
-.	M1282.	EM57.		Calculateur additif carburant.	1282.
-.	M6600.	EM57.		Commutateur correcteur projecteur.	6600.
-.	M8086.	EM57.		Groupe soufflage additionnel gauche.	8086.
-.	M8087.	EM57.		Groupe soufflage additionnel droit.	8087.
-.	M8606.	EM57.		Led alarme antivol.	8606.
-.	MC01.	EM57.		Connecteur diagnostic.	C001.
-.	MPBSI.	EM57.		Boîtier de servitude intelligent.	BSI1.
-.					
EP80.	PM80.	Boîtier de servitude moteur 34 fusible(s).	BM34.	EP80.	
-.	P8086.	EP80.		Groupe soufflage additionnel gauche.	8086.
-.	P8087.	EP80.		Groupe soufflage additionnel droit.	8087.
-.					
EV02.	VE02.	Boîtier de servitude intelligent.	BSI1.	EV02.	
-.	V2610.	EV02.		Projecteur gauche.	2610.
-.	V2615.	EV02.		Projecteur droit.	2615.
-.	V6600.	EV02.		Commutateur correcteur projecteur.	6600.

Faisceau 10 PR DW10-DW12

Épissure.	N° fil.	Branchement 1.	Repère appareil.	Branchement 2.	Repère appareil.
E155.	155A.	Relais alimentation série motoventilateurs gauche et droit.	1504.	E155.	
-.	155B.	E155.		Motoventilateur droit.	1511.
-.	155C.	E155.		Relais alimentation motoventilateur grande vitesse.	1509.
-.	1599A.	E155.		Calculateur contrôle moteur.	1320.
-.					
E900.	9000H.	Boîtier de servitude intelligent.	BSI1.	E900.	
-.	9000D.	E900.		Groupe hydraulique antiblocage (GPF).	7025.
-.	9000I.	E900.		Calculateur contrôle moteur.	1320.
-.					
E901.	9001H.	Boîtier de servitude intelligent.	BSI1.	E901.	

-.	9001D.	E901.		Groupe hydraulique antiblocage (GPF).	7025.
-.	9001I.	E901.		Calculateur contrôle moteur.	1320.
EC15.	C15.	Boîtier de servitude moteur 34 fusible(s).	BM34.	EC15.	
-.	C1504.	EC15.		Relais alimentation série motoventilateurs gauche et droit.	1504.
-.	C1509.	EC15.		Relais alimentation motoventilateur grande vitesse.	1509.
-.	C150A.	EC15.		Relais alimentation motoventilateur grande vitesse.	1509.
-.	C2200.	EC15.		Contacteur position levier sélection.	1600.
-.	C2610.	EC15.		Projecteur gauche.	2610.
-.	C2615.	EC15.		Projecteur droit.	2615.
-.	C4010.	EC15.		Contacteur niveau d'eau moteur.	4010.
-.					
EM15.	M15.	Masse.	MC15.	EM15.	
-.	M1283.	EM15.		Pompe additif carburant.	1283.
-.	M132A.	EM15.		Calculateur contrôle moteur.	1320.
-.	M132B.	EM15.		Calculateur contrôle moteur.	1320.
-.	M8099.	EM15.		Brûleur chauffage additionnel.	8099.

Faisceau 10 PR ES9J4S

Épissure.	N° fil.	Branchement 1.	Repère appareil.	Branchement 2.	Repère appareil.
E155.	155A.	Relais alimentation série motoventilateurs gauche et droit.	1504.	E155.	
-.	155B.	E155.		Motoventilateur droit.	1511.
-.	155C.	E155.		Relais alimentation motoventilateur grande vitesse.	1509.
-.	1599.	E155.		Calculateur contrôle moteur.	1320.
-.					
EC15.	C15.	Boîtier de servitude moteur 34 fusible(s).	BM34.	EC15.	
-.	C1504.	EC15.		Relais alimentation série motoventilateurs gauche et droit.	1504.
-.	C1509.	EC15.		Relais alimentation motoventilateur grande vitesse.	1509.
-.	C150A.	EC15.		Relais alimentation motoventilateur grande vitesse.	1509.
-.	C2200.	EC15.		Contacteur position levier sélection.	1600.
-.	C2610.	EC15.		Projecteur gauche.	2610.
-.	C2615.	EC15.		Projecteur droit.	2615.
-.	C4010.	EC15.		Contacteur niveau d'eau moteur.	4010.
-.					
EC16.	C16.	Boîtier de servitude moteur 34 fusible(s).	BM34.	EC16.	
-.	C1600.	EC16.		Contacteur position levier sélection.	1600.
-.	C163B.	EC16.		Calculateur boîte de vitesses automatique.	1630.
-.	C163C.	EC16.		Calculateur boîte de vitesses automatique.	1630.
-.	C164B.	EC16.		Relais de commande actionneur blocage levier vitesse.	1642.

-	C164C.	EC16.		Relais de commande actionneur blocage levier vitesse.	1642.
-					
EM15.	M15.	Masse.	MC15.	EM15.	
-	M132A.	EM15.		Calculateur contrôle moteur.	1320.
-	M132B.	EM15.		Calculateur contrôle moteur.	1320.
-	M163A.	EM15.		Calculateur boîte de vitesses automatique.	1630.
-	M163B.	EM15.		Calculateur boîte de vitesses automatique.	1630.
-	M163C.	EM15.		Calculateur boîte de vitesses automatique.	1630.

Faisceau 20 MOT DW10

Épissure.	N° fil.	Branchement 1.	Repère appareil.	Branchement 2.	Repère appareil.
E223.	509A.	Boîtier de servitude moteur 34 fusible(s).	BM34.	E223.	
-	1223.	E223.		Calculateur contrôle moteur.	1320.
-	1514.	E223.		Régulateur haute pression gazole.	1322.
-	509.	E223.		Calculateur contrôle moteur.	1320.
-	730C.	E223.		Électrovanne EGR + papillon.	1263.
-					
EM13.	M13.	Masse.	1320.	EM13.	
-	M1150.	EM13.		Boîtier préchauffage.	1150.
-	M1276.	EM13.		Réchauffeur gazole.	1276.
-	M1310.	EM13.		Débitmètre air.	1310.
-	M8020.	EM13.		Compresseur réfrigération.	8020.

Faisceau 20 MOT DW10 - DW12 (avec filtre à particules).

Épissure.	N° fil.	Branchement 1.	Repère appareil.	Branchement 2.	Repère appareil.
E135.	1352.	Calculateur contrôle moteur.	1320.	E135.	
-	1352A.	E135.		Capteur référence cylindre.	1115.
-	1352B.	E135.		Capteur pression	1341.

Faisceau 20 Mot DW10 - DW12 (avec filtre à particules)

Épissure.	N° fil.	Branchement 1.	Repère appareil.	Branchement 2.	Repère appareil.
E135.	1352.	Calculateur contrôle moteur.	1320.	E135.	
-	1352A.	E135.		Capteur référence cylindre.	1115.
-	1352B.	E135.		Capteur pression différentiel filtre à particule.	1341.
-					
E223.	509A.	Boîtier de servitude moteur 34 fusible(s).	BM34.	E223.	
-	1223.	E223.		Calculateur contrôle moteur.	1320.
-	1514.	E223.		Régulateur haute pression gazole.	1322.
-	509.	E223.		Calculateur contrôle moteur.	1320.
-	730C.	E223.		Électrovanne EGR + papillon.	1263.
-					
EM13.	M13.	Masse.	MC13.	EM13.	
-	M1150.	EM13.		Boîtier préchauffage.	1150.
-	M1276.	EM13.		Réchauffeur gazole.	1276.
-	M1310.	EM13.		Débitmètre air.	1310.
-	M8020.	EM13.		Compresseur réfrigération.	8020.

Faisceau 20 MOT ES9 J4S

Épissure.	N° fil.	Branchement 1.	Repère appareil.	Branchement 2.	Repère appareil.
E115.	1150.	Boîtier de servitude moteur 34 fusible(s).	BM34.	E115.	
-	1150A.	E115.		Bobine d'allumage cylindre 1.	1131.
-	1150B.	E115.		Bobine d'allumage cylindre 2.	1132.
-	1150C.	E115.		Bobine d'allumage cylindre 3.	1133.
-	1320.	E115.		E132A 22 MOT/C.	
-					
E135A.	1351.	Boîtier de servitude moteur 34 fusible(s).	BM34.	E135A.	
-	1351A.	E135A.		Sonde à oxygène arrière amont.	1355.
-	1351B.	E135A.		Sonde à oxygène avant amont.	1353.
-	1351C.	E135A.		Sonde à oxygène arrière aval.	1354.
-	1351D.	E135A.		Sonde à oxygène avant aval.	1352.
-					
E135B.	1352.	Calculateur contrôle moteur.	1320.	E135B.	
-	1352A.	E135B.		Capteur référence cylindre 1.	1116.
-	1352B.	E135B.		Capteur référence cylindre 2.	1117.
-					
E135C.	1356.	Calculateur contrôle moteur.	1320.	E135C.	
-	1356A.	E135C.		Capteur référence cylindre 1.	1116.
-	1356B.	E135C.		Capteur référence cylindre 2.	1117.

Faisceau 20 MOT EW10J4

Épissure.	N° fil.	Branchement 1.	Repère appareil.	Branchement 2.	Repère appareil.
E120A.	1220.	Calculateur contrôle moteur	1320.	E120A.	
-	1220A.	E120A.		Électrovanne tout ou rien (EGR).	1253.
-	1220B.	E120A.		Capteur référence cylindre.	1115.
-	1220C.	E120A.		Capteur de position papillon.	1316.
-					
E132A.	1320.	Boîtier de servitude moteur 34 fusible(s).	BM34.	E132A.	
-	1320A.	E132A.		Injecteur cylindre 1.	1331.
-	1320B.	E132A.		Injecteur cylindre 2.	1332.
-	1320C.	E132A.		Injecteur cylindre 3.	1333.
-	1320D.	E132A.		Injecteur cylindre 4.	1334.
-					
EM12.	6785.	Calculateur contrôle moteur.	1320.	EM12.	
-	6785A.	EM12.		Capteur de position papillon.	1316.
-	6785B.	EM12.		Électrovanne tout ou rien (EGR).	1253.
-	6785C.	EM12.		Capteur référence cylindre.	1115.
-	D1313.	EM12.		Drain.	DRA0A.
-	D1350.	EM12.		Drain.	DRA0B.
-					
EM13.	1364.	Calculateur contrôle moteur.	1320.	EM13.	
-	1364A.	EM13.		Capteur température air admission.	1240.
-	1364B.	EM13.		Capteur pression air admission.	1312.

-.	D1351.	EM13.		Drain.	DRA0C.
-.					
EM15.	M15.	Masse.	MC12.	EM15.	
-.	M1270.	EM15.		Résistance réchauffage carburateur ou boîtier papillon.	1270.
-.	M1273.	EM15.		Résistance réchauffage réaspiration vapeurs d'huile 1.	1273.
-.	M1620.	EM15.		Capteur vitesse véhicule.	1620.
-.	M8020.	EM15.		Compresseur réfrigération	8020.

Épissure.	N° fil.	Branchement 1.	Repère appareil.	Branchement 2.	Repère appareil.
E120A.	6785.	Calculateur contrôle moteur.	1320.	E120A.	
-.	6785A.	E120A.		Capteur température air admission.	1240.
-.	6785B.	E120A.		Électrovanne tout ou rien (EGR).	1253.
-.					
E132A.	1320.	Boîtier de servitude moteur 34 fusible(s).	BM34.	E132A.	
-.	1320A.	E132A.		Injecteur cylindre 1.	1331.
-.	1320B.	E132A.		Injecteur cylindre 2.	1332.
-.	1320C.	E132A.		Injecteur cylindre 3.	1333.
-.	1320D.	E132A.		Injecteur cylindre 4.	1334.
-.					
E262A.	6784.	Papillon motorisé.	1262.	E262A.	
-.	6784A.	E262A.		Calculateur contrôle moteur.	1320.
-.					
E262B.	1218.	Papillon motorisé.	1262.	E262B.	
-.	1218A.	E262B.		Calculateur contrôle moteur.	1320.
-.					
E262C.	1367.	Papillon motorisé.	1262.	E262C.	
-.	1367A.	E262C.		Calculateur contrôle moteur.	1320.
-.					
E262D.	1219.	Papillon motorisé.	1262.	E262D.	
-.	1219A.	E262D.		Calculateur contrôle moteur.	1320.
-.					
E363.	1363.	Calculateur contrôle moteur.	1320.	E363.	
-.	1363A.	E363.		Capteur référence cylindre.	1115.
-.	1363B.	E363.		Capteur pression air admission.	1312.
-.					
EM15.	M15.	Masse.	MC12.	EM15.	
-.	M1270.	EM15.		Résistance réchauf carburateur ou boîtier papillon.	1270.
-.	M1273.	EM15.		Résistance réchauffage réaspiration vapeurs d'huile 1.	1273.
-.	M8020.	EM15.		Compresseur réfrigération.	8020.

Faisceau 20 MOT EW12J4

Épissure.	N° fil.	Branchement 1.	Repère appareil.	Branchement 2.	Repère appareil.
E132A.	1320.	Boîtier de servitude moteur 34 fusible(s).	BM34.	E132A.	
-.	1320A.	E132A.		Injecteur cylindre 4.	1334.
-.	1320B.	E132A.		Injecteur cylindre 3.	1333.
-.	1320C.	E132A.		Injecteur cylindre 2.	1332.
-.	1320D.	E132A.		Injecteur cylindre 1.	1331.
-.					
E300B.	1363.	Calculateur contrôle moteur.	1320.	E300B.	
-.	1363A.	E300B.		Capteur pression air admission.	1312.
-.	1363B.	E300B.		Capteur référence cylindre.	1115.
-.					
EM12.	MC12.	Masse.	MC12.	EM12.	
-.	M1273.	EM12.		Résistance réchauffage réaspiration vapeurs d'huile 1.	1273.
-.	M1620.	EM12.		Capteur vitesse véhicule.	1620.

Faisceau 22 MOT/C ES9J4S

Épissure.	N° fil.	Branchement 1.	Repère appareil.	Branchement 2.	Repère appareil.
E132A.	1320.	E115 20 MOT.		E132A.	
-.	1150D.	E132A.		Bobine d'allumage cylindre 4.	1134.
-.	1150E.	E132A.		Bobine d'allumage cylindre 5.	1137.
-.	1150F.	E132A.		Bobine d'allumage cylindre 6	1138.
-.	1320A.	E132A.		Injecteur cylindre 1.	1331.
-.	1320B.	E132A.		Injecteur cylindre 2.	1332.
-.	1320C.	E132A.		Injecteur cylindre 3.	1333.
-.	1320D.	E132A.		Injecteur cylindre 4.	1334.
-.	1320E.	E132A.		Injecteur cylindre 5.	1335.
-.	1320F.	E132A.		Injecteur cylindre 6.	1336.
-.	1355B.	E132A.		Électrovanne de distribution variable 2.	1268.

Faisceau 46 HAB

Épissure.	N° fil.	Branchement 1.	Repère appareil.	Branchement 2.	Repère appareil.
E220.	2200A.	Boîtier de servitude intelligent.	BSI1.	E220.	
-.	2200B.	E220.		Feu arrière gauche sur caisse.	2630.
-.	2200C.	E220.		Feu arrière droit sur caisse.	2635.
-.	6441.	E220.		Rétroviseur intérieur électrochrome.	6440.
-.					
E319.	319.	Boîtier de servitude intelligent.	BSI1.	E319.	
-.	319A.	E319.		Éclaireur gauche coffre arrière.	3106.
-.	319B.	E319.		Éclaireur droit coffre arrière.	3107.
-.					
E610.	6102.	Boîtier de servitude intelligent.	BSI1.	E610.	
-.	6102A.	E610.		Contacteur arrière lève-vitre arrière gauche.	6100.
-.	6102B.	E610.		Contacteur arrière lève-vitre arrière droit.	6105.
-.					
E620.	620.	Boîtier de servitude intelligent.	BSI1.	E620.	

-	620A.	E620.		Ensemble serrure porte avant gauche.	6202.
-	620B.	E620.		Ensemble serrure porte avant droite.	6207.
-	620C.	E620.		Ensemble contact porte coulissante gauche.	CPC0.
-	620D.	E620.		Ensemble contact porte coulissante droite.	CPC1.
-	620E.	E620.		Ensemble contact porte coulissante gauche.	CPC0.
-	620F.	E620.		Ensemble contact porte coulissante droite.	CPC1.
-					
E621.	6211.	Boîtier de servitude intelligent.	BSI1.	E621.	
-	6211A.	E621.		Ensemble serrure porte avant gauche.	6202.
-	6211B.	E621.		Ensemble serrure porte avant droite.	6207.
-	6211C.	E621.		Ensemble contact porte coulissante gauche.	CPC0.
-	6211D.	E621.		Ensemble contact porte coulissante droite.	CPC1.
-	6211E.	E621.		Ensemble contact porte coulissante gauche.	CPC0.
-	6211F.	E621.		Ensemble contact porte coulissante droite.	CPC1.
-					
E655A.	6529B.	Boîtier coussins gonflables et prétensionneurs.	6570.	E655A.	
-	6529A.	E655A.		Module rideau coussin gonflable droit.	6551.
-					
E655C.	6509B.	Boîtier coussins gonflables et prétensionneurs.	6570.	E655C.	
-	6509A.	E655C.		Module rideau coussin gonflable gauche.	6552.
-					
E811.	811.	Boîtier de servitude intelligent.	BSI1.	E811.	
-	811A.	E811.		E811B 76 VL.	
-	811B.	E811.		E811B 76 VL.	
EB12.	BB01.	Boîtier maxi-fusibles.	BMF1.	EB12.	
-	BB12A.	EB12.		Boîte 12 fusible(s) habitacle.	BH12.
-	BB12B.	EB12.		Boîte 12 fusible(s) habitacle.	BH12.
-	BB12C.	EB12.		Boîte 12 fusible(s) habitacle.	BH12.

Faisceau 46 HAB (suite)

Épissure.	N° fil.	Branchement 1.	Repère appareil.	Branchement 2.	Repère appareil.
EM58.	M58.	Masse.	MC58.	EM58.	
-	M440G.	EM58.		Contacteur de frein de stationnement.	4400.
-	M473A.	EM58.		EM48 56 SGP.	
-	M473B.	EM58.		EM47 55 SGC.	
-	M626A.	EM58.		Relais sécurité enfants.	6264.
-	M626B.	EM58.		Relais sécurité enfants.	6264.
-	MCP0G.	EM58.		Prise 12 V arrière droite sur console centrale.	CP03.

-	MPAVD.	EM58.		EM71 65 P/P.	
-	MPAVG.	EM58.		EM70 60 P/C.	
-					
EM61A.	M61A.	Masse.	MC61A.	EM61A.	
-	M6100.	EM61A.		Contacteur arrière lève-vitre arrière gauche.	6100.
-	M6246.	EM61A.		Contacteur arrière gauche porte latérale coulissante gauche.	6246.
-	M72.	EM61A.		Ensemble contact porte coulissante gauche.	CPC0.
-	M8053.	EM61A.		Commutateur vitesse pulseur additionnel gauche.	8053.
-					
EM61B.	M61B.	Masse.	MC61B.	EM61B.	
-	M2630.	EM61B.		Feu arrière gauche sur caisse.	2630.
-	M3002.	EM61B.		Contacteur de feuillure porte arrière gauche.	3002.
-	M3106.	EM61B.		Éclaireur gauche coffre arrière.	3106.
-					
EM65A.	6560A.	Prétensionneur avant gauche.	6575.	EM65A.	
-	6560B.	EM65A.		Prétensionneur arrière gauche.	6577.
-					
EM65B.	6561A.	Prétensionneur avant droit.	6576.	EM65B.	
-	6561B.	EM65B.		Prétensionneur arrière droit.	6578.
-					
EM71A.	M71A.	Masse.	MC71A.	EM71A.	
-	M6105.	EM71A.		Contacteur arrière lève-vitre arrière droit.	6105.
-	M6251.	EM71A.		Contacteur arrière droit porte latérale coulissante droite.	6251.
-	M63A.	EM71A.		EM63C 56 SGP.	
-	M73.	EM71A.		Ensemble contact porte coulissante droite.	CPC1.
-	M77.	EM71A.		E830A 56 SGP.	
-	M8054.	EM71A.		Commutateur vitesse pulseur additionnel droit.	8054.
-	M85.	EM71A.		EM85B 52 PLAF.	
-					
EM71B.	M71B.	Masse.	MC71A.	EM71B.	
-	M2635.	EM71B.		Feu arrière droit sur caisse.	2635.
-	M3003.	EM71B.		Contacteur de feuillure porte arrière droite.	3003.
-	M3107.	EM71B.		Éclaireur droit coffre arrière.	3107.
-	M7500.	EM71B.		Calculateur aide au stationnement.	7500.
-	MCP0B.	EM71B.		Prise 12 V avant.	CP01.

Faisceau 46 HAB (suite)

Épissure.	N° fil.	Branchement 1.	Repère appareil.	Branchement 2.	Repère appareil.
EV03.	VE03.	Boîtier de servitude intelligent.	BSI1.	EV03.	
-	V6220.	EV03.		Contacteur de condamnation issues portes.	6220.
-	V8053.	EV03.		Commutateur vitesse pulseur additionnel gauche.	8053.
-	V8054.	EV03.		Commutateur vitesse pulseur additionnel droit.	8054.

GÉNÉRALITÉS

MÉCANIQUE

ÉQUIPEMENT ÉLECTRIQUE

CARROSSERIE

-					
EX22.	XC22.	Boîtier de servitude intelligent.	BSI1.	EX22.	
-	6825.	EX22.		Contacteur avant droit porte latérale coulissante droite.	6249.
-	6826A.	EX22.		Contacteur arrière droit porte latérale coulissante droite.	6251.
-	6826B.	EX22.		Contacteur arrière gauche porte latérale coulissante gauche.	6246.
-	XC2T.	EX22.		EX02 52 PLAF.	
-	XC2UC.	EX22.		Relais sécurité enfants.	6264.
-	XC2UD.	EX22.		Relais sécurité enfants.	6264.
-	XC2Y.	EX22.		Module portes latérales coulissantes.	6239.

Faisceau 50 P/B

Épissure.	N° fil.	Branchement 1.	Repère appareil.	Branchement 2.	Repère appareil.
E900A.	9000A.	Boîtier de servitude intelligent.	BSI1.	E900A.	
-	9000B.	E900A.		Calculateur contrôle de stabilité.	7800.
-	9000C.	E900A.		Module de commutation sous volant.	CV00.
-					
E901A.	9001A.	Boîtier de servitude intelligent.	BSI1.	E901A.	
-	9001B.	E901A.		Calculateur contrôle de stabilité.	7800.
-	9001C.	E901A.		Module de commutation sous volant.	CV00.
-					
EC91.	CE91.	Boîtier de servitude intelligent.	BSI1.	EC91.	
-	C1602.	EC91.		Contacteur de commande impulsionnel.	1602.
-	C7803.	EC91.		Module de commutation sous volant.	CV00.
-	C8060.	EC91.		Façade climatiseur (si séparé).	8025.
-					
EM40A.	M40A.	Masse.	MC40.	EM40A.	
-	M0004.	EM40A.		Combiné.	0004.
-	M2300.	EM40A.		Commutateur de signal danger.	2300.
-	M3054.	EM40A.		Éclaireur cendrier.	3054.
-	M3110.	EM40A.		Contacteur d'éclairage de boîte à gants.	3110.
-	M6564.	EM40A.		Module coussin gonflable passager.	6564.
-	M7215.	EM40A.		Écran multifonctions.	7215.
-	M7801.	EM40A.		Commutateur coupure contrôle de stabilité.	7801.
-	M7803.	EM40A.		Module de commutation sous volant.	CV00.
-	M8060.	EM40A.		Façade climatiseur (si séparé).	8025.
-	M8100.	EM40A.		Allume-cigares avant.	8100.
-	M8503.	EM40A.		Clavier de commande.	8503.
-	M9035.	EM40A.		Station combiné.	9035.
-					
EM40B.	M40B.	Masse.	MC40.	EM40B.	
-	M1602.	EM40B.		Contacteur de commande impulsionnel.	1602.

-	M1638.	EM40B.		Actionneur blocage levier BVA.	1638.
-	M1640.	EM40B.		Sélecteur de programme boîte de vitesses automatique.	1640.
-	M8603.	EM40B.		Commutateur alarme antivol.	8603.
EV01A.	VEBSI.	Boîtier de servitude intelligent.	BSI1.	EV01A.	
-	V1640.	EV01A.		Sélecteur de programme boîte de vitesses automatique.	1640.
-	V3054.	EV01A.		Éclaireur cendrier.	3054.
-	V7801.	EV01A.		Commutateur coupure contrôle de stabilité.	7801.
-	V8060.	EV01A.		Façade climatiseur (si séparé).	8025.
-	V8100.	EV01A.		Allume-cigares avant.	8100.
-					
EX90.	XEBSI.	Boîtier de servitude intelligent.	BSI1.	EX90.	
-	XE721.	EX90.		Écran multifonctions.	7215.
-	XEBT0.	EX90.		Station combiné.	9035.
-	XECLM.	EX90.		Façade climatiseur (si séparé).	8025.
-	XECMB.	EX90.		Combiné.	0004.

Faisceau 52 PLAF

Épissure.	N° fil.	Branchement 1.	Repère appareil.	Branchement 2.	Repère appareil.
E902.	9022T.	Boîtier de servitude intelligent.	BSI1.	E902.	
-	9022A.	E902.		Moteur toit ouvrant impulsionnel.	6811.
-	9022B.	E902.		Moteur toit ouvrant impulsionnel rang 2.	6812.
-	9022C.	E902.		Moteur toit ouvrant impulsionnel rang 3.	6813.
-					
E903.	9023T.	Boîtier de servitude intelligent.	BSI1.	E903.	
-	9023A.	E903.		Moteur toit ouvrant impulsionnel.	6811.
-	9023B.	E903.		Moteur toit ouvrant impulsionnel rang 2.	6812.
-	9023C.	E903.		Moteur toit ouvrant impulsionnel rang 3.	6813.
-					
EA85.	AE85.	Boîtier de servitude intelligent.	BSI1.	EA85.	
-	A3015.	EA85.		Console pavillon + fonctions intégrées.	3015.
-	A3020.	EA85.		Plafonnier arrière.	3020.
-	A3030.	EA85.		Plafonnier central.	3030.
-	A6440.	EA85.		Rétroviseur intérieur électrochrome.	6440.
-					
EM85A.	M85A.	EM85B.		EM85A.	
-	M3015.	EM85A.		Console pavillon + fonctions intégrées.	3015.
-	M3020.	EM85A.		Plafonnier arrière.	3020.
-	M3030.	EM85A.		Plafonnier central.	3030.
-	M306A.	EM85A.		Commutateur des plafonniers.	3006.
-	M306B.	EM85A.		Commutateur des plafonniers.	3006.
-	M6220.	EM85A.		Contacteur de condamnation issues portes.	6220.
-	M6244.	EM85A.		Contacteur avant gauche porte latérale coulissante gauche.	6244.
-	M6249.	EM85A.		Contacteur avant droit porte latérale coulissante droite.	6249.

-	M6440.	EM85A.		Rétroviseur intérieur électrochrome.	6440.
-	M6800.	EM85A.		Contacteur de toit ouvrant.	6800.
-					
EM85B.	M85B.	EM71A 46 HAB.		EM85B.	
-	M6811.	EM85B.		Moteur toit ouvrant impulsif.	6811.
-	M6812.	EM85B.		Moteur toit ouvrant impulsif rang 2.	6812.
-	M6813.	EM85B.		Moteur toit ouvrant impulsif rang 3.	6813.
-	M6817.	EM85B.		Contacteur avant toits ouvrants rang 2 et 3.	6817.
-	M6818.	EM85B.		Contacteur de toit ouvrant rang 2.	6818.
-	M6819.	EM85B.		Contacteur de toit ouvrant rang 3.	6819.
-	M85A.	EM85B.		EM85A.	
-	MT02.	EM85B.		Moteur toit ouvrant impulsif rang 2.	6812.
-	MT03.	EM85B.		Moteur toit ouvrant impulsif rang 3.	6813.
-					
EX02.	XC2T.	EX22 46 HAB.		EX02.	
-	XC2T1.	EX02.		Moteur toit ouvrant impulsif.	6811.
-	XC2T2.	EX02.		Moteur toit ouvrant impulsif rang 2.	6812.
-	XC2T3.	EX02.		Moteur toit ouvrant impulsif rang 3.	6813.

Faisceau 55 SGC

Épissure.	N° fil.	Branchement 1.	Repère appareil.	Branchement 2.	Repère appareil.
E638A.	638.	Boîtier mémorisation position siège + rétroviseur.	6301.	E638A.	
-	638A.	E638A.		Capteur position dossier siège conducteur.	6341.
-	638B.	E638A.		E638B.	
-					
E638B.	638B.	E638A.		E638B.	
-	638C.	E638B.		Capteur position glissière siège conducteur.	6321.
-	638D.	E638B.		Capteur position réhausse siège conducteur.	6331.
-					
E639A.	639B.	E639B.		E639A.	
-	639.	E639A.		Boîtier mémorisation position siège + rétroviseur.	6301.
-	639A.	E639A.		Capteur position dossier siège conducteur.	6341.
-					
E639B.	639B.	E639A.		E639B.	
-	639C.	E639B.		Capteur position glissière siège conducteur.	6321.
-	639D.	E639B.		Capteur position réhausse siège conducteur.	6331.
E63F.	63F.	Masse.	MC45.	E63F.	
-	63FA.	E63F.		Clavier de mémorisation position siège.	6307.
-	63FB.	E63F.		Boîtier mémorisation position siège + rétroviseur.	6301.
-					

E63G.	63G.	Boîte 12 fusible(s) habitacle.	BH12.	E63G.	
-	63GA.	E63G.		Boîtier mémorisation position siège + rétroviseur.	6301.
-	63GB.	E63G.		Boîtier mémorisation position siège + rétroviseur.	6301.
-					
E830A.	M830.	EM71A 46 HAB.		E830A.	
-	M830A.	E830A.		Rhéostat siège chauffant passager.	8303.
-	M830B.	E830A.		Boîtier régulation siège chauffant passager.	8332.
-					
E831A.	831.	E831 55 SGC.		E831A.	
-	831A.	E831A.		Rhéostat siège chauffant passager.	8303.
-	831B.	E831A.		Boîtier régulation siège chauffant passager.	8332.
-					
EM48.	M481A.	Masse.	MC48.	EM48.	
-	M481.	EM48.		EM58 46 HAB.	
-	M481B.	EM48.		Contacteur ceinture de sécurité passager.	4731.
-					
EM63C.	M630.	EM71A 46 HAB.		EM63C.	
-	630A.	EM63C.		Relais réglage siège passager.	6365.
-	630B.	EM63C.		Ensemble réglage siège passager.	6303.

Faisceau 59 CLM

Épissure.	N° fil.	Branchement 1.	Repère appareil.	Branchement 2.	Repère appareil.
E001.	812.	Masse.	MC45.	E001.	
-	813.	E001.		Module commande pulseur (si séparé).	8045.
-	814.	E001.		Thermistance air habitacle.	8030.
-					
E002.	815.	Relais pulseur.	8048.	E002.	
-	816.	E002.		Module commande pulseur (si séparé).	8045.
-	817.	E002.		Thermistance air habitacle.	8030.
-					
E003.	820.	Façade climatiseur (si séparé).	8025.	E003.	
-	818.	E003.		Thermistance d'air aérateur.	8037.
-	819.	E003.		Thermistance d'air.	8034.
EM70.	MPVAG.	EM58 46 HAB.		EM70.	
-	M2340.	EM70.		Rétroviseur conducteur.	6410.
-	M3040.	EM70.		Éclaireur bas de porte avant gauche.	3040.
-	M6032.	EM70.		Station porte avant gauche.	9030.
-	M620B.	EM70.		Ensemble serrure porte avant gauche.	6202.

Faisceau 60 P/C avec supercondamnation

Épissure.	N° fil.	Branchement 1.	Repère appareil.	Branchement 2.	Repère appareil.
EM70.	MPVAG.	EM58 46 HAB.		EM70.	
-	M2340.	EM70.		Rétroviseur conducteur.	6410.
-	M3040.	EM70.		Éclaireur bas de porte avant gauche.	3040.
-	M6032.	EM70.		Station porte avant gauche.	9030.
-	M620A.	EM70.		Ensemble serrure porte avant gauche.	6202.

Faisceau 62 PR/G

Épissure.	N° fil.	Branchement 1.	Repère appareil.	Branchement 2.	Repère appareil.
EM72.	M72.	Ensemble contact porte coulissante gauche.	CPC0.	EM72.	
-.	M6132.	EM72.		Moteur + boîtier lève-vitre arrière gauche.	6132.
-.	M6258.	EM72.		Actionneur ouverture serrure gauche.	6272.
-.	M6274.	EM72.		Serrure à contact intégré gauche.	6274.

Faisceau 65 P/P avec condamnation

Épissure.	N° fil.	Branchement 1.	Repère appareil.	Branchement 2.	Repère appareil.
EM71.	MPVAD.	EM58 46 HAB.		EM71.	
-.	M2345.	EM71.		Rétroviseur passager.	6415.
-.	M3045.	EM71.		Éclaireur bas de porte avant droit.	3045.
-.	M6005.	EM71.		Contacteur de lève-vitre droit porte droite.	6005.
-.	M6031.	EM71.		Station porte avant droite.	9050.
-.	M620D.	EM71.		Ensemble serrure porte avant droite.	6207.

Faisceau 65 P/P avec supercondamnation

Épissure.	N° fil.	Branchement 1.	Repère appareil.	Branchement 2.	Repère appareil.
EM71.	MPVAD.	EM58 46 HAB.		EM71.	
-.	M2345.	EM71.		Rétroviseur passager.	6415.
-.	M3045.	EM71.		Éclaireur bas de porte avant droit.	3045.
-.	M6005.	EM71.		Contacteur de lève-vitre droit porte droite.	6005.
-.	M6031.	EM71.		Station porte avant droite.	9050.
-.	M620C.	EM71.		Ensemble serrure porte avant droite.	6207.

Faisceau 67 PR/D

Épissure.	N° fil.	Branchement 1.	Repère appareil.	Branchement 2.	Repère appareil.
EM72A.	M72.	Ensemble contact porte coulissante droite.	CPC1.	EM72A.	
-.	M6132.	EM72A.		Moteur + boîtier lève-vitre arrière droit.	6131.
-.	M6258.	EM72A.		Actionneur ouverture serrure droite.	6273.
-.	M6274.	EM72A.		Serrure à contact intégré droite.	6275.

Faisceau 76 VL

Épissure.	N° fil.	Branchement 1.	Repère appareil.	Branchement 2.	Repère appareil.
E811B.	811E.	Vitre arrière chauffante.	8120.	E811B.	
-.	811A.	E811B.		E811 46 HAB.	
-.	811B.	E811B.		E811 46 HAB.	
-.					
EM80.	M80.	Masse.	MC80.	EM80.	
-.	M264.	EM80.		Éclaireur plaque police droit.	2633.
-.	M2110.	EM80.		Feu stop supplémentaire.	2110.
-.	M5215.	EM80.		Moteur essuie-vitre arrière.	5215.

-.	M6222.	EM80.		Ensemble serrure coffr.	6222.
-.	M6282.	EM80.		Contacteur ouverture coffr.	6282.
-.	M811.	EM80.		Vitre arrière chauffante.	8120.

Conduite à gauche depuis OPR 09520

Faisceau 10 PR

Épissure.	N° fil.	Branchement 1.	Repère appareil.	Branchement 2.	Repère appareil.
E151.	1514A.	Relais alimentation motoventilateur grande vitesse.	1509.	E151.	
-.	1514B.	E151.		Motoventilateur.	1510.
-.	1514C.	E151.		Résistance bivitesses motoventilateur.	1506.
-.	1514D.	E151.		Résistance 2 bivitesses motoventilateur.	1519.
-.	1599.	E151.		Calculateur contrôle moteur.	1320.
-.					
E271.	271A.	Boîtier de servitude moteur 34 fusible(s).	BM34.	E271.	
-.	271B.	E271.		Projecteur gauche.	2610.
-.	271C.	E271.		Capteur hauteur de caisse avant.	6616.
-.	271D.	E271.		Capteur hauteur de caisse arrière.	6617.
-.	271E.	E271.		Capteur hauteur de caisse arrière.	6617.
-.					
E276A.	276Z.	Commutateur correcteur projecteur.	6600.	E276A.	
-.	276X.	E276A.		Projecteur droit.	2615.
-.	276Y.	E276A.		Projecteur gauche.	2610.
-.					
E276B.	276A.	Capteur hauteur de caisse arrière.	6616.	E276B.	
-.	276B.	E276B.		Capteur hauteur de caisse arrière.	6617.
-.	276C.	E276B.		Projecteur droit.	2615.
-.	276D.	E276B.		Projecteur gauche.	2610.
-.					
E441A.	4441A.	Groupe hydraulique antiblocage (GPF).	7025.	E441A.	
-.	4441B.	E441A.		Contact usure plaquettes de frein avant gauche.	4430.
-.	4441D.	E441A.		Contact usure plaquettes de frein avant droite.	4431.
-.					
E441B.	4441C.	Contact usure plaquettes de frein avant droit.	4431.	E441B.	
-.	4441D.	E441B.		Contact usure plaquettes de frein avant gauche.	4430.
-.					
E900.	9000H.	Boîtier de servitude intelligent.	BSI1.	E900.	
-.	9000C.	E900.		Calculateur contrôle moteur.	1320.
-.	9000D.	E900.		Groupe hydraulique antiblocage (GPF).	7025.
-.	9000E.	E900.		Calculateur boîte de vitesses automatique.	1630.
-.					
E901.	9001H.	Boîtier de servitude intelligent.	BSI1.	E901.	
-.	9001C.	E901.		Calculateur contrôle moteur.	1320.

-	9001D.	E901.		Groupe hydraulique antiblocage (GPF).	7025.
-	9001E.	E901.		Calculateur boîte de vitesses automatique.	1630.

Faisceau 10 PR (suite)

Épissure.	N° fil.	Branchement 1.	Repère appareil.	Branchement 2.	Repère appareil.
EC01.	CE01A.	Boîtier de servitude intelligent.	BS11.	EC01.	
-	C2101.	EC01.		Contacteur de sécurité du régulateur de vitesse (frein).	7308.
-	C7306.	EC01.		Contacteur de sécurité du régulateur de vitesse (embrayage).	7306.
-	CE01B.	EC01.		Connecteur diagnostic.	C001.
-					
EC15.	C15.	Boîtier de servitude moteur 34 fusible(s).	BM34.	EC15.	
-	C1514.	EC15.		Relais alimentation motoventilateur moyenne vitesse	1514.
-	C1635.	EC15.		Bloc électro-hydraulique BVA.	1635.
-	C2200.	EC15.		Contacteur de feux de recul.	2200.
-	C2610.	EC15.		Projecteur gauche.	2610.
-	C2615.	EC15.		Projecteur droit.	2615.
-					
EC16.	C16.	Boîtier de servitude moteur 34 fusible(s).	BM34.	EC16.	
-	C1630.	EC16.		Calculateur boîte de vitesses automatique.	1630.
-	C164A.	EC16.		Relais d'interdiction démarrage.	1005.
-	C164B.	EC16.		Relais de commande actionneur blocage levier vitesse.	1642.
-	C164C.	EC16.		Relais de commande actionneur blocage levier vitesse.	1642.
-					
EM14.	M14.	Masse.	MC14.	EM14.	
-	M1211.	EM14.		Pompe jauge carburant.	1211.
-	M1635.	EM14.		Bloc électro-hydraulique BVA.	1635.
-	M2610.	EM14.		Projecteur gauche.	2610.
-	M276Y.	EM14.		Projecteur gauche.	2610.
-	M430B.	EM14.		EM43A 10 PR.	
-	M4410.	EM14.		Contacteur niveau liquide de frein.	4410.
-	M6617.	EM14.		Capteur hauteur de caisse arrière.	6617.
-					
EM20.	M20.	Masse.	MC20.	EM20.	
-	M1642.	EM20.		Relais de commande actionneur blocage levier vitesse.	1642.
-	M2520.	EM20.		Avertisseur sonore.	2520.
-	M2615.	EM20.		Projecteur droit.	2615.
-	M276X.	EM20.		Projecteur droit.	2615.
-	M4010.	EM20.		Contacteur niveau d'eau moteur.	4010.
-	M431B.	EM20.		EM43B 10 PR.	
-	M4704.	EM20.		Contacteur fermeture capot (détection capot ouvert).	4704.
-	M5015.	EM20.		Moteur essuie-vitre avant.	5015.
-	M5405.	EM20.		Pompe lave-projecteurs.	5405.

-	M661A.	EM20.		Capteur hauteur de caisse avant.	6616.
-	M661B.	EM20.		Capteur hauteur de caisse avant.	6616.
-	M7113.	EM20.		Capteur butée direction assistée.	7113.
-	M8048.	EM20.		Relais pulseur.	8048.
-	M8605.	EM20.		Sirène alarme antivol.	8605.
-	MBSM1.	EM20.		Boîtier de servitude moteur 34 fusible(s).	BM34.
-	MBSM2.	EM20.		Boîtier de servitude moteur 34 fusible(s).	BM34.

Faisceau 10 PR (suite)

Épissure.	N° fil.	Branchement 1.	Repère appareil.	Branchement 2.	Repère appareil.
EM43A.	M430B.	EM14 10 PR.		EM43A.	
-	M430A.	EM43A.		Contact usure plaquettes de frein avant gauche.	4430.
-					
EM43B.	M431B.	EM20 10 PR.		EM43B.	
-	M431.	EM43B.		Contact usure plaquettes de frein avant droit.	4431.
-					
EM57.	M57A.	Masse.	MC57.	EM57.	
-	M1282.	EM57.		Calculateur additif carburant.	1282.
-	M6600.	EM57.		Commuteur correcteur projecteur.	6600.
-	M8086.	EM57.		Groupe soufflage additionnel gauche.	8086.
-	M8087.	EM57.		Groupe soufflage additionnel droit.	8087.
-	M8606.	EM57.		Led alarme antivol.	8606.
-	MC01.	EM57.		Connecteur diagnostic.	C001.
-	MPBSI.	EM57.		Boîtier de servitude intelligent.	BS11.
-					
EP80.	PM80.	Boîtier de servitude moteur 34 fusible(s).	BM34.	EP80.	
-	P8086.	EP80.		Groupe soufflage additionnel gauche.	8086.
-	P8087.	EP80.		Groupe soufflage additionnel droit.	8087.
-					
EV02.	VE02.	Boîtier de servitude intelligent.	BS11.	EV02.	
-	V2610.	EV02.		Projecteur gauche.	2610.
-	V2615.	EV02.		Projecteur droit.	2615.
-	V6600.	EV02.		Commuteur correcteur projecteur.	6600.

Faisceau 10 PR DW10 - DW12

Épissure.	N° fil.	Branchement 1.	Repère appareil.	Branchement 2.	Repère appareil.
E155.	155A.	Relais alimentation série motoventilateurs gauche et droit.	1504.	E155.	
-	155B.	E155.		Motoventilateur droit.	1511.
-	155C.	E155.		Relais alimentation motoventilateur grande vitesse.	1509.
-	1599A.	E155.		Calculateur contrôle moteur.	1320.
-					
E900.	9000H.	Boîtier de servitude intelligent.	BS11.	E900.	
-	9000D.	E900.		Groupe hydraulique antiblocage (GPF).	7025.
-	9000I.	E900.		Calculateur contrôle moteur.	1320.
-					

E901.	9001H.	Boîtier de servitude intelligent.	BSI1.	E901.	
-.	9001D.	E901.		Groupe hydraulique antiblocage (GPF).	7025.
-.	9001I.	E901.		Calculateur contrôle moteur.	1320.
-.					
EC15.	C15.	Boîtier de servitude moteur 34 fusible(s).	BM34.	EC15.	
-.	C1504.	EC15.		Relais alimentation série motoventilateurs gauche et droit.	1504.
-.	C1509.	EC15.		Relais alimentation motoventilateur grande vitesse.	1509.
-.	C150A.	EC15.		Relais alimentation motoventilateur grande vitesse.	1509.
-.	C2200.	EC15.		Contacteur position levier sélection.	1600.
-.	C2610.	EC15.		Projecteur gauche.	2610.
-.	C2615.	EC15.		Projecteur droit.	2615.
-.	C4010.	EC15.		Contacteur niveau d'eau moteur.	4010.
-.					
EM15.	M15.	Masse.	MC15.	EM15.	
-.	M1283.	EM15.		Pompe additif carburant.	1283.
-.	M132A.	EM15.		Calculateur contrôle moteur.	1320.
-.	M132B.	EM15.		Calculateur contrôle moteur.	1320.
-.	M8099.	EM15.		Brûleur chauffage additionnel.	8099.

Faisceau 10 PR ES9J4S

Épissure.	N° fil.	Branchement 1.	Repère appareil.	Branchement 2.	Repère appareil.
E155.	155A.	Relais alimentation série motoventilateurs gauche et droit.	1504.	E155.	
-.	155B.	E155.		Motoventilateur droit.	1511.
-.	155C.	E155.		Relais alimentation motoventilateur grande vitesse.	1509.
-.	1599.	E155.		Calculateur contrôle moteur.	1320.
-.					
EC15.	C15.	Boîtier de servitude moteur 34 fusible(s).	BM34.	EC15.	
-.	C1504.	EC15.		Relais alimentation série motoventilateurs gauche et droit.	1504.
-.	C1509.	EC15.		Relais alimentation motoventilateur grande vitesse.	1509.
-.	C150A.	EC15.		Relais alimentation motoventilateur grande vitesse.	1509.
-.	C2200.	EC15.		Contacteur position levier sélection.	1600.
-.	C2610.	EC15.		Projecteur gauche.	2610.
-.	C2615.	EC15.		Projecteur droit.	2615.
-.	C4010.	EC15.		Contacteur niveau d'eau moteur.	4010.
-.					
EC16.	C16.	Boîtier de servitude moteur 34 fusible(s).	BM34.	EC16.	
-.	C1600.	EC16.		Contacteur position levier sélection.	1600.
-.	C163B.	EC16.		Calculateur boîte de vitesses automatique.	1630.
-.	C163C.	EC16.		Calculateur boîte de vitesses automatique.	1630.

-.	C164B.	EC16.		Relais de commande actionneur blocage levier vitesse.	1642.
-.	C164C.	EC16.		Relais de commande actionneur blocage levier vitesse.	1642.
-.					
EM15.	M15.	Masse.	MC15.	EM15.	
-.	M132A.	EM15.		Calculateur contrôle moteur.	1320.
-.	M132B.	EM15.		Calculateur contrôle moteur.	1320.
-.	M163A.	EM15.		Calculateur boîte de vitesses automatique.	1630.
-.	M163B.	EM15.		Calculateur boîte de vitesses automatique.	1630.
-.	M163C.	EM15.		Calculateur boîte de vitesses automatique.	1630.

Faisceau 20 MOT DW10

Épissure.	N° fil.	Branchement 1.	Repère appareil.	Branchement 2.	Repère appareil.
E223.	509A.	Boîtier de servitude moteur 34 fusible(s).	BM34.	E223.	
-.	1223.	E223.		Calculateur contrôle moteur.	1320.
-.	1514.	E223.		Régulateur haute pression gazole.	1322.
-.	509.	E223.		Calculateur contrôle moteur.	1320.
-.	730C.	E223.		Électrovanne EGR + papillon.	1263.
-.					
EM13.	M13.	Masse.	1320.	EM13.	
-.	M1150.	EM13.		Boîtier préchauffage.	1150.
-.	M1276.	EM13.		Réchauffeur gazole.	1276.
-.	M1310.	EM13.		Débitmètre air.	1310.
-.	M8020.	EM13.		Compresseur réfrigération.	8020.

Faisceau 20 MOT DW10 - DW12 (avec filtre à particules)

Épissure.	N° fil.	Branchement 1.	Repère appareil.	Branchement 2.	Repère appareil.
E135.	1352.	Calculateur contrôle moteur.	1320.	E135.	
-.	1352A.	E135.		Capteur référence cylindre.	1115.
-.	1352B.	E135.		Capteur pression différentiel filtre à particule.	1341.
-.					
E223.	509A.	Boîtier de servitude moteur 34 fusible(s).	BM34.	E223.	
-.	1223.	E223.		Calculateur contrôle moteur.	1320.
-.	1514.	E223.		Régulateur haute pression gazole.	1322.
-.	509.	E223.		Calculateur contrôle moteur.	1320.
-.	730C.	E223.		Électrovanne EGR + papillon.	1263.
-.					
EM13.	M13.	Masse.	MC13.	EM13.	
-.	M1150.	EM13.		Boîtier préchauffage.	1150.
-.	M1276.	EM13.		Réchauffeur gazole.	1276.
-.	M1310.	EM13.		Débitmètre air.	1310.
-.	M8020.	EM13.		Compresseur réfrigération.	8020.

Faisceau 20 MOT ES9J4S

Épissure.	N° fil.	Branchement 1.	Repère appareil.	Branchement 2.	Repère appareil.
E115.	1150.	Boîtier de servitude moteur 34 fusible(s).	BM34.	E115.	
-.	1150A.	E115.		Bobine d'allumage cylindre 1.	1131.
-.	1150B.	E115.		Bobine d'allumage cylindre 2.	1132.
-.	1150C.	E115.		Bobine d'allumage cylindre 3.	1133.
-.	1320.	E115.		E132A 22 MOT/C.	
-.					
E135A.	1351.	Boîtier de servitude moteur 34 fusible(s).	BM34.	E135A.	
-.	1351A.	E135A.		Sonde à oxygène arrière amont.	1355.
-.	1351B.	E135A.		Sonde à oxygène avant amont.	1353.
-.	1351C.	E135A.		Sonde à oxygène arrière aval.	1354.
-.	1351D.	E135A.		Sonde à oxygène avant aval.	1352.
-.					
E135B.	1352.	Calculateur contrôle moteur.	1320.	E135B.	
-.	1352A.	E135B.		Capteur référence cylindre 1.	1116.
-.	1352B.	E135B.		Capteur référence cylindre 2.	1117.
-.					
E135C.	1356.	Calculateur contrôle moteur.	1320.	E135C.	
-.	1356A.	E135C.		Capteur référence cylindre 1.	1116.
-.	1356B.	E135C.		Capteur référence cylindre 2.	1117.

Faisceau 20 MOT EW10J4

Épissure.	N° fil.	Branchement 1.	Repère appareil.	Branchement 2.	Repère appareil.
E120A.	1220.	Calculateur contrôle moteur.	1320.	E120A.	
-.	1220A.	E120A.		Électrovanne tout ou rien (EGR).	1253.
-.	1220B.	E120A.		Capteur référence cylindre.	1115.
-.	1220C.	E120A.		Capteur de position papillon.	1316.
-.					
E132A.	1320.	Boîtier de servitude moteur 34 fusible(s).	BM34.	E132A.	
-.	1320A.	E132A.		Injecteur cylindre 1.	1331.
-.	1320B.	E132A.		Injecteur cylindre 2.	1332.
-.	1320C.	E132A.		Injecteur cylindre 3.	1333.
-.	1320D.	E132A.		Injecteur cylindre 4.	1334.
-.					
EM12.	6785.	Calculateur contrôle moteur.	1320.	EM12.	
-.	6785A.	EM12.		Capteur de position papillon.	1316.
-.	6785B.	EM12.		Électrovanne tout ou rien (EGR).	1253.
-.	6785C.	EM12.		Capteur référence cylindre.	1115.
-.	D1313.	EM12.		Drain.	DRA0A.
-.	D1350.	EM12.		Drain.	DRA0B.
-.					
EM13.	1364.	Calculateur contrôle moteur.	1320.	EM13.	
-.	1364A.	EM13.		Capteur température air admission.	1240.
-.	1364B.	EM13.		Capteur pression air admission.	1312.

-.	D1351.	EM13.		Drain.	DRA0C.
-.					
EM15.	M15.	Masse.	MC12.	EM15.	
-.	M1270.	EM15.		Résistance réchauffage carburateur ou boîtier papillon.	1270.
-.	M1273.	EM15.		Résistance réchauffage réaspiration vapeurs d'huile 1.	1273.
-.	M1620.	EM15.		Capteur vitesse véhicule.	1620.
-.	M8020.	EM15.		Compresseur réfrigération.	8020.

Faisceau 20 MOT EW10J4 papillon motorisé

Épissure.	N° fil.	Branchement 1.	Repère appareil.	Branchement 2.	Repère appareil.
E120A.	6785.	Calculateur contrôle moteur.	1320.	E120A.	
-.	6785A.	E120A.		Capteur température air admission.	1240.
-.	6785B.	E120A.		Électrovanne tout ou rien (EGR).	1253.
-.					
E132A.	1320.	Boîtier de servitude moteur 34 fusible(s).	BM34.	E132A.	
-.	1320A.	E132A.		Injecteur cylindre 1.	1331.
-.	1320B.	E132A.		Injecteur cylindre 2.	1332.
-.	1320C.	E132A.		Injecteur cylindre 3.	1333.
-.	1320D.	E132A.		Injecteur cylindre 4.	1334.
-.					
E262A.	6784.	Papillon motorisé.	1262.	E262A.	
-.	6784A.	E262A.		Calculateur contrôle moteur.	1320.
-.					
E262B.	1218.	Papillon motorisé.	1262.	E262B.	
-.	1218A.	E262B.		Calculateur contrôle moteur.	1320.
-.					
E262C.	1367.	Papillon motorisé.	1262.	E262C.	
-.	1367A.	E262C.		Calculateur contrôle moteur.	1320.
-.					
E262D.	1219.	Papillon motorisé.	1262.	E262D.	
-.	1219A.	E262D.		Calculateur contrôle moteur.	1320.
-.					
E363.	1363.	Calculateur contrôle moteur.	1320.	E363.	
-.	1363A.	E363.		Capteur référence cylindre.	1115.
-.	1363B.	E363.		Capteur pression air admission.	1312.
-.					
EM15.	M15.	Masse.	MC12.	EM15.	
-.	M1270.	EM15.		Résistance réchauffage carburateur ou boîtier papillon.	1270.
-.	M1273.	EM15.		Résistance réchauffage réaspiration vapeurs d'huile 1.	1273.
-.	M8020.	EM15.		Compresseur réfrigération.	8020.

GÉNÉRALITÉS

MÉCANIQUE

ÉQUIPEMENT ÉLECTRIQUE

CARROSSERIE

Faisceau 20 MOT EW12J4

Épissure.	N° fil.	Branchement 1.	Repère appareil.	Branchement 2.	Repère appareil.
E132A.	1320.	Boîtier de servitude moteur 34 fusible(s).	BM34.	E132A.	
-.	1320A.	E132A.		Injecteur cylindre 4.	1334.
-.	1320B.	E132A.		Injecteur cylindre 3.	1333.
-.	1320C.	E132A.		Injecteur cylindre 2.	1332.
-.	1320D.	E132A.		Injecteur cylindre 1.	1331.
-.					
E300B.	1363.	Calculateur contrôle moteur.	1320.	E300B.	
-.	1363A.	E300B.		Capteur pression air admission.	1312.
-.	1363B.	E300B.		Capteur référence cylindre.	1115.
-.					
EM12.	MC12.	Masse.	MC12.	EM12.	
-.	M1273.	EM12.		Résistance réchauffage réaspiration vapeurs d'huile 1.	1273.
-.	M1620.	EM12.		Capteur vitesse véhicule.	1620.

Faisceau 22 MOT/C ES9J4S

Épissure.	N° fil.	Branchement 1.	Repère appareil.	Branchement 2.	Repère appareil.
E132A.	1320.	E115 20 MOT.		E132A.	
-.	1150D.	E132A.		Bobine d'allumage cylindre 4.	1134.
-.	1150E.	E132A.		Bobine d'allumage cylindre 5.	1137.
-.	1150F.	E132A.		Bobine d'allumage cylindre 6.	1138.
-.	1320A.	E132A.		Injecteur cylindre 1.	1331.
-.	1320B.	E132A.		Injecteur cylindre 2.	1332.
-.	1320C.	E132A.		Injecteur cylindre 3.	1333.
-.	1320D.	E132A.		Injecteur cylindre 4.	1334.
-.	1320E.	E132A.		Injecteur cylindre 5.	1335.
-.	1320F.	E132A.		Injecteur cylindre 6.	1336.
-.	1355B.	E132A.		Électrovanne de distribution variable 2.	1268.

Faisceau 46 HAB

Épissure.	N° fil.	Branchement 1.	Repère appareil.	Branchement 2.	Repère appareil.
E220.	2200A.	Boîtier de servitude intelligent.	BS11.	E220.	
-.	2200B.	E220.		Feu arrière gauche sur caisse.	2630.
-.	2200C.	E220.		Feu arrière droit sur caisse.	2635.
-.	6441.	E220.		Rétroviseur intérieur électrochrome.	6440.
-.					
E319.	319.	Boîtier de servitude intelligent.	BS11.	E319.	
-.	319A.	E319.		Éclaireur gauche coffre arrière.	3106.
-.	319B.	E319.		Éclaireur droit coffre arrière.	3107.
-.					
E610.	6102.	Boîtier de servitude intelligent.	BS11.	E610.	
-.	6102A.	E610.		Contacteur arrière lève-vitre arrière gauche.	6100.
-.	6102B.	E610.		Contacteur arrière lève-vitre arrière droit.	6105.
-.					
E620.	620.	Boîtier de servitude intelligent.	BS11.	E620.	

-.	620A.	E620.		Ensemble serrure porte avant gauche.	6202.
-.	620B.	E620.		Ensemble serrure porte avant droite.	6207.
-.	620C.	E620.		Ensemble contact porte coulissante gauche.	CPC0.
-.	620D.	E620.		Ensemble contact porte coulissante droite.	CPC1.
-.	620E.	E620.		Ensemble contact porte coulissante gauche.	CPC0.
-.	620F.	E620.		Ensemble contact porte coulissante droite.	CPC1.
-.					
E621.	6211.	Boîtier de servitude intelligent.	BS11.	E621.	
-.	6211A.	E621.		Ensemble serrure porte avant gauche.	6202.
-.	6211B.	E621.		Ensemble serrure porte avant droite.	6207.
-.	6211C.	E621.		Ensemble contact porte coulissante gauche.	CPC0.
-.	6211D.	E621.		Ensemble contact porte coulissante droite.	CPC1.
-.	6211E.	E621.		Ensemble contact porte coulissante gauche.	CPC0.
-.	6211F.	E621.		Ensemble contact porte coulissante droite.	CPC1.
-.					
E655A.	6529B.	Boîtier coussins gonflables et prétensionneurs.	6570.	E655A.	
-.	6529A.	E655A.		Module rideau coussin gonflable droit.	6551.
-.					
E655C.	6509B.	Boîtier coussins gonflables et prétensionneurs.	6570.	E655C.	
-.	6509A.	E655C.		Module rideau coussin gonflable gauche.	6552.
-.					
E811.	811.	Boîtier de servitude intelligent.	BS11.	E811.	
-.	811A.	E811.		E811B 76 VL.	
-.	811B.	E811.		E811B 76 VL.	
-.					
EB12.	BB01.	Boîtier maxi-fusibles.	BMF1.	EB12.	
-.	BB12A.	EB12.		Boîte 12 fusible(s) habitacle.	BH12.
-.	BB12B.	EB12.		Boîte 12 fusible(s) habitacle.	BH12.
-.	BB12C.	EB12.		Boîte 12 fusible(s) habitacle.	BH12.

Faisceau 46 HAB (suite)

Épissure.	N° fil.	Branchement 1.	Repère appareil.	Branchement 2.	Repère appareil.
EM58.	M58.	Masse.	MC58.	EM58.	
-.	M440G.	EM58.		Contacteur de frein de stationnement.	4400.
-.	M473A.	EM58.		EM48 56 SGP.	
-.	M473B.	EM58.		EM47 55 SGC.	
-.	M626A.	EM58.		Relais sécurité enfants.	6264.
-.	M626B.	EM58.		Relais sécurité enfants.	6264.
-.	MCP0G.	EM58.		Prise 12 V arrière droite sur console centrale.	CP03.

-	MPAVD.	EM58.		EM71 65 P/P.	
-	MPAVG.	EM58.		EM70 60 P/C.	
-					
EM61A.	M61A.	Masse.	MC61A.	EM61A.	
-	M6100.	EM61A.		Contacteur arrière lève-vitre arrière gauche.	6100.
-	M6246.	EM61A.		Contacteur arrière gauche porte latérale coulissante gauche.	6246.
-	M72.	EM61A.		Ensemble contact porte coulissante gauche.	CPC0.
-	M8053.	EM61A.		Commutateur vitesse pulseur additionnel gauche.	8053.
-					
EM61B.	M61B.	Masse.	MC61B.	EM61B.	
-	M2630.	EM61B.		Feu arrière gauche sur caisse.	2630.
-	M3002.	EM61B.		Contacteur de feuilure porte arrière gauche.	3002.
-	M3106.	EM61B.		Eclaireur gauche coffre arrière.	3106.
-					
EM65A.	6560A.	Prétensionneur avant gauche.	6575.	EM65A.	
-	6560B.	EM65A.		Prétensionneur arrière gauche.	6577.
-					
EM65B.	6561A.	Prétensionneur avant droit.	6576.	EM65B.	
-	6561B.	EM65B.		Prétensionneur arrière droit.	6578.
-					
EM71A.	M71A.	Masse.	MC71A.	EM71A.	
-	M6105.	EM71A.		Contacteur arrière lève-vitre arrière droit.	6105.
-	M6251.	EM71A.		Contacteur arrière droit porte latérale coulissante droite.	6251.
-	M63A.	EM71A.		EM63C 56 SGP.	
-	M73.	EM71A.		Ensemble contact porte coulissante droite.	CPC1.
-	M77.	EM71A.		E830A 56 SGP.	
-	M8054.	EM71A.		Commutateur vitesse pulseur additionnel droit.	8054.
-	M85.	EM71A.		EM85B 52 PLAF.	
-					
EM71B.	M71B.	Masse.	MC71A.	EM71B.	
-	M2635.	EM71B.		Feu arrière droit sur caisse.	2635.
-	M3003.	EM71B.		Contacteur de feuilure porte arrière droite.	3003.
-	M3107.	EM71B.		Eclaireur droit coffre arrière.	3107.
-	M7500.	EM71B.		Calculateur aide au stationnement.	7500.
-	MCP0B.	EM71B.		Prise 12 V avant.	CP01.

Faisceau 46 HAB (suite)

Épissure.	N° fil.	Branchement 1.	Repère appareil.	Branchement 2.	Repère appareil.
EV03.	VE03.	Boîtier de servitude intelligent.	BSI1.	EV03.	
-	V6220.	EV03.		Contacteur de condamnation issues portes.	6220.
-	V8053.	EV03.		Commutateur vitesse pulseur additionnel gauche.	8053.
-	V8054.	EV03.		Commutateur vitesse pulseur additionnel droit.	8054.
-					

EX22.	XC22.	Boîtier de servitude intelligent.	BSI1.	EX22.	
-	6825.	EX22.		Contacteur avant droit porte latérale coulissante droite.	6249.
-	6826A.	EX22.		Contacteur arrière droit porte latérale coulissante droite.	6251.
-	6826B.	EX22.		Contacteur arrière gauche porte latérale coulissante gauche.	6246.
-	XC2T.	EX22.		EX02 52 PLAF.	
-	XC2UC.	EX22.		Relais sécurité enfants.	6264.
-	XC2UD.	EX22.		Relais sécurité enfants.	6264.
-	XC2Y.	EX22.		Module portes latérales coulissantes.	6239.

Faisceau 50 P/B

Épissure.	N° fil.	Branchement 1.	Repère appareil.	Branchement 2.	Repère appareil.
E900A.	9000A.	Boîtier de servitude intelligent.	BSI1.	E900A.	
-	9000B.	E900A.		Calculateur contrôle de stabilité.	7800.
-	9000C.	E900A.		Module de commutation sous volant.	CV00.
-					
E901A.	9001A.	Boîtier de servitude intelligent.	BSI1.	E901A.	
-	9001B.	E901A.		Calculateur contrôle de stabilité.	7800.
-	9001C.	E901A.		Module de commutation sous volant	CV00.
-					
EC91.	CE91.	Boîtier de servitude intelligent.	BSI1.	EC91.	
-	C1602.	EC91.		Contacteur de commande impulsionnel.	1602.
-	C7803.	EC91.		Module de commutation sous volant.	CV00.
-	C8060.	EC91.		Façade climatiseur (si séparé).	8025.
-					
EM40A.	M40A.	Masse.	MC40.	EM40A.	
-	M0004.	EM40A.		Combiné.	0004.
-	M2300.	EM40A.		Commutateur de signal danger.	2300.
-	M3054.	EM40A.		Eclaireur cendrier.	3054.
-	M3110.	EM40A.		Contacteur d'éclairage de boîte à gants.	3110.
-	M6564.	EM40A.		Module coussin gonflable passager.	6564.
-	M7215.	EM40A.		Écran multifonctions.	7215.
-	M7801.	EM40A.		Commutateur coupure contrôle de stabilité.	7801.
-	M7803.	EM40A.		Module de commutation sous volant.	CV00.
-	M8060.	EM40A.		Façade climatiseur (si séparé).	8025.
-	M8100.	EM40A.		Allume-cigares avant.	8100.
-	M8503.	EM40A.		Clavier de commande.	8503.
-	M9035.	EM40A.		Station combiné.	9035.
-					
EM40B.	M40B.	Masse.	MC40.	EM40B.	
-	M1602.	EM40B.		Contacteur de commande impulsionnel.	1602.
-	M1638.	EM40B.		Actionneur blocage levier BVA.	1638.

GÉNÉRALITÉS

MÉCANIQUE

ÉQUIPEMENT ÉLECTRIQUE

CARROSSERIE

-.	M1640.	EM40B.		Sélecteur de programme boîte de vitesses automatique.	1640.
-.	M8603.	EM40B.		Commutateur alarme antivol.	8603.
-.					
EV01A.	VEBSI.	Boîtier de servitude intelligent.	BSI1.	EV01A.	
-.	V1640.	EV01A.		Sélecteur de programme boîte de vitesses automatique.	1640.
-.	V3054.	EV01A.		Éclaireur cendrier.	3054.
-.	V7801.	EV01A.		Commutateur coupure contrôle de stabilité.	7801.
-.	V8060.	EV01A.		Façade climatiseur (si séparé).	8025.
-.	V8100.	EV01A.		Allume-cigares avant.	8100.
-.					
EX90.	XEBSI.	Boîtier de servitude intelligent.	BSI1.	EX90.	
-.	XE721.	EX90.		Écran multifonctions.	7215.
-.	XEBT0.	EX90.		Station combiné.	9035.
-.	XECLM.	EX90.		Façade climatiseur (si séparé).	8025.
-.	XECMB.	EX90.		Combiné.	0004.

Faisceau 52 PLAF

Épissure.	N° fil.	Branchement 1.	Repère appareil.	Branchement 2.	Repère appareil.
E902.	9022T.	Boîtier de servitude intelligent.	BSI1.	E902.	
-.	9022A.	E902.		Moteur toit ouvrant impulsionnel.	6811.
-.	9022B.	E902.		Moteur toit ouvrant impulsionnel rang 2.	6812.
-.	9022C.	E902.		Moteur toit ouvrant impulsionnel rang 3.	6813.
-.					
E903.	9023T.	Boîtier de servitude intelligent.	BSI1.	E903.	
-.	9023A.	E903.		Moteur toit ouvrant impulsionnel.	6811.
-.	9023B.	E903.		Moteur toit ouvrant impulsionnel rang 2.	6812.
-.	9023C.	E903.		Moteur toit ouvrant impulsionnel rang 3.	6813.
-.					
EA85.	AE85.	Boîtier de servitude intelligent.	BSI1.	EA85.	
-.	A3015.	EA85.		Console pavillon + fonctions intégrées.	3015.
-.	A3020.	EA85.		Plafonnier arrière.	3020.
-.	A3030.	EA85.		Plafonnier central.	3030.
-.	A6440.	EA85.		Rétroviseur intérieur électrochrome.	6440.
-.					
EM85A.	M85A.	EM85B.		EM85A.	
-.	M3015.	EM85A.		Console pavillon + fonctions intégrées.	3015.
-.	M3020.	EM85A.		Plafonnier arrière.	3020.
-.	M3030.	EM85A.		Plafonnier central.	3030.
-.	M306A.	EM85A.		Commutateur des plafonniers.	3006.
-.	M306B.	EM85A.		Commutateur des plafonniers.	3006.
-.	M6220.	EM85A.		Contacteur de condamnation issues portes.	6220.
-.	M6244.	EM85A.		Contacteur avant gauche porte latérale coulissante gauche.	6244.
-.	M6249.	EM85A.		Contacteur avant droit porte latérale coulissante droite.	6249.
-.	M6440.	EM85A.		Rétroviseur intérieur électrochrome.	6440.

-.	M6800.	EM85A.		Contacteur de toit ouvrant.	6800.
-.					
EM85B.	M85B.	EM71A 46 HAB.		EM85B.	
-.	M6811.	EM85B.		Moteur toit ouvrant impulsionnel.	6811.
-.	M6812.	EM85B.		Moteur toit ouvrant impulsionnel rang 2.	6812.
-.	M6813.	EM85B.		Moteur toit ouvrant impulsionnel rang 3.	6813.
-.	M6817.	EM85B.		Contacteur avant toits ouvrants rang 2 et 3.	6817.
-.	M6818.	EM85B.		Contacteur de toit ouvrant rang 2.	6818.
-.	M6819.	EM85B.		Contacteur de toit ouvrant rang 3.	6819.
-.	M85A.	EM85B.		EM85A.	
-.	MT02.	EM85B.		Moteur toit ouvrant impulsionnel rang 2.	6812.
-.	MT03.	EM85B.		Moteur toit ouvrant impulsionnel rang 3.	6813.
-.					
EX02.	XC2T.	EX22 46 HAB.		EX02.	
-.	XC2T1.	EX02.		Moteur toit ouvrant impulsionnel.	6811.
-.	XC2T2.	EX02.		Moteur toit ouvrant impulsionnel rang 2.	6812.
-.	XC2T3.	EX02.		Moteur toit ouvrant impulsionnel rang 3.	6813.

Faisceau 55 SGC

Épissure.	N° fil.	Branchement 1.	Repère appareil.	Branchement 2.	Repère appareil.
E638A.	638.	Boîtier mémorisation position siège + rétroviseur.	6301.	E638A.	
-.	638A.	E638A.		Capteur position dossier siège conducteur.	6341.
-.	638B.	E638A.		E638B.	
-.					
E638B.	638B.	E638A.		E638B.	
-.	638C.	E638B.		Capteur position glissière siège conducteur.	6321.
-.	638D.	E638B.		Capteur position réhausse siège conducteur.	6331.
-.					
E639A.	639B.	E639B.		E639A.	
-.	639.	E639A.		Boîtier mémorisation position siège + rétroviseur.	6301.
-.	639A.	E639A.		Capteur position dossier siège conducteur.	6341.
-.					
E639B.	639B.	E639A.		E639B.	
-.	639C.	E639B.		Capteur position glissière siège conducteur.	6321.
-.	639D.	E639B.		Capteur position réhausse siège conducteur.	6331.
-.					
E63F.	63F.	Masse.	MC45.	E63F.	
-.	63FA.	E63F.		Clavier de mémorisation position siège.	6307.
-.	63FB.	E63F.		Boîtier mémorisation position siège + rétroviseur.	6301.
-.					
E63G.	63G.	Boîte 12 fusible(s) habitacle.	BH12.	E63G.	

-.	63GA.	E63G.		Boîtier mémorisation position siège + rétroviseur.	6301.
-.	63GB.	E63G.		Boîtier mémorisation position siège + rétroviseur.	6301.
-.					
E830.	M830.	EM61A 46 HAB.		E830.	
-.	M830A.	E830.		Rhéostat siège chauffant conducteur.	8302.
-.	M830B.	E830.		Boîtier régulation siège chauffant conducteur.	8331.
-.					
E831.	831.	E831A 56 SGP.		E831.	
-.	831A.			Rhéostat siège chauffant conducteur.	8302.
-.	831B.			Boîtier régulation siège chauffant conducteur.	8331.
-.					
EM47.	M471A.	Masse.	MC47.	EM47.	
-.	M471.	EM47.		EM58 46 HAB.	
-.	M471B.	EM47.		Contacteur ceinture de sécurité conducteur.	4730.
-.					
EM63A.	M6301.	EM61A 46 HAB.		EM63A.	
-.	M630A.	EM63A.		Boîtier mémorisation position siège + rétroviseur.	6301.
-.	M630B.	EM63A.		Boîtier mémorisation position siège + rétroviseur.	6301.

Faisceau 56 SGP

Épissure.	N° fil.	Branchement 1.	Repère appareil.	Branchement 2.	Repère appareil.
E830A.	M830.	EM71A 46 HAB.		E830A.	
-.	M830A.	E830A.		Rhéostat siège chauffant passager.	8303.
-.	M830B.	E830A.		Boîtier régulation siège chauffant passager.	8332.
-.					
E831A.	831.	E831 55 SGC.		E831A.	
-.	831A.	E831A.		Rhéostat siège chauffant passager.	8303.
-.	831B.	E831A.		Boîtier régulation siège chauffant passager.	8332.
-.					
EM48.	M481A.	Masses.	MC48.	EM48.	
-.	M481.	EM48.		EM58 46 HAB.	
-.	M481B.	EM48.		Contacteur ceinture de sécurité passager.	4731.
-.					
EM63C.	M630.	EM71A 46 HAB.		EM63C.	
-.	630A.	EM63C.		Relais réglage siège passager.	6365.
-.	630B.	EM63C.		Ensemble réglage siège passager.	6303.

Faisceau 59 CLM

Épissure.	N° fil.	Branchement 1.	Repère appareil.	Branchement 2.	Repère appareil.
E001.	812.	Masse.	MC45.	E001.	
-.	813.	E001.		Module commande pulseur (si séparé).	8045.
-.	814.	E001.		Thermistance air habitacle.	8030.
-.					
E002.	815.	Relais pulseur.	8048.	E002.	
-.	816.	E002.		Module commande pulseur (si séparé).	8045.
-.	817.	E002.		Thermistance air habitacle.	8030.
-.					
E003.	820.	Façade climatiseur (si séparé).	8025.	E003.	

-.	818.	E003.		Thermistance d'air aérateur.	8037.
-.	819.	E003.		Thermistance d'air pieds.	8034.

Faisceau 60 P/C avec condamnation

Épissure.	N° fil.	Branchement 1.	Repère appareil.	Branchement 2.	Repère appareil.
EM70.	MPVAG.	EM58 46 HAB.		EM70.	
-.	M2340.	EM70.		Rétroviseur conducteur.	6410.
-.	M3040.	EM70.		Éclaireur bas de porte avant gauche.	3040.
-.	M6032.	EM70.		Station porte avant gauche.	9030.
-.	M620B.	EM70.		Ensemble serrure porte avant gauche.	6202.

Faisceau 60 PC/ - avec supercondamnation

Épissure.	N° fil.	Branchement 1.	Repère appareil.	Branchement 2.	Repère appareil.
EM70.	MPVAG.	EM58 46 HAB.		EM70.	
-.	M2340.	EM70.		Rétroviseur conducteur.	6410.
-.	M3040.	EM70.		Éclaireur bas de porte avant gauche.	3040.
-.	M6032.	EM70.		Station porte avant gauche.	9030.
-.	M620A.	EM70.		Ensemble serrure porte avant gauche.	6202.

Faisceau 62 PR/G

Épissure.	N° fil.	Branchement 1.	Repère appareil.	Branchement 2.	Repère appareil.
EM72.	M72.	Ensemble contact porte coulissante gauche.	CPC0.	EM72.	
-.	M6132.	EM72.		Moteur + boîtier lève-vitre arrière gauche.	6132.
-.	M6258.	EM72.		Actionneur ouverture serrure gauche.	6272.
-.	M6274.	EM72.		Serrure à contact intégré gauche.	6274.

Faisceau 65 P/P avec condamnation

Épissure.	N° fil.	Branchement 1.	Repère appareil.	Branchement 2.	Repère appareil.
EM71.	MPVAD.	EM58 46 HAB.		EM71.	
-.	M2345.	EM71.		Rétroviseur passager.	6415.
-.	M3045.	EM71.		Éclaireur bas de porte avant droit.	3045.
-.	M6005.	EM71.		Contacteur de lève-vitre droit porte droite.	6005.
-.	M6031.	EM71.		Station porte avant droite.	9050.
-.	M620D.	EM71.		Ensemble serrure porte avant droite.	6207.

Faisceau 65 P/P - avec supercondamnation

Épissure.	N° fil.	Branchement 1.	Repère appareil.	Branchement 2.	Repère appareil.
EM71.	MPVAD.	EM58 46 HAB.		EM71.	
-.	M2345.	EM71.		Rétroviseur passager.	6415.
-.	M3045.	EM71.		Éclaireur bas de porte avant droit.	3045.
-.	M6005.	EM71.		Contacteur de lève-vitre droit porte droite.	6005.
-.	M6031.	EM71.		Station porte avant droite.	9050.
-.	M620C.	EM71.		Ensemble serrure porte avant droite.	6207.

Faisceau 67 PR/D

Épissure.	N° fil.	Branchement 1.	Repère appareil.	Branchement 2.	Repère appareil.
EM72A.	M72.	Ensemble contact porte coulissante droite.	CPC1.	EM72A.	
-.	M6132.	EM72A.		Moteur + boîtier lève-vitre arrière droit.	6131.
-.	M6258.	EM72A.		Actionneur ouverture serrure droite.	6273.
-.	M6274.	EM72A.		Serrure à contact intégré droite.	6275.

Faisceau 76 VL

Épissure.	N° fil.	Branchement 1.	Repère appareil.	Branchement 2.	Repère appareil.
E811B.	811E.	Vitre arrière chauffante.	8120.	E811B.	
-.	811A.	E811B.		E811 46 HAB.	
-.	811B.	E811B.		E811 46 HAB.	
-.					
EM80.	M80.	Masse.	MC80.	EM80.	
-.	M264.	EM80.		Éclaireur plaque police droit.	2633.
-.	M2110.	EM80.		Feu stop supplémentaire.	2110.
-.	M5215.	EM80.		Moteur essuie-vitre arrière.	5215.
-.	M6222.	EM80.		Ensemble serrure coffre.	6222.
-.	M6282.	EM80.		Contacteur ouverture coffre.	6282.
-.	M811.	EM80.		Vitre arrière chauffante.	8120.

Conduite à gauche depuis OPR 09730

Faisceau 10 PR

Épissure.	N° fil.	Branchement 1.	Repère appareil.	Branchement 2.	Repère appareil.
E151.	1514A.	Relais alimentation motoventilateur grande vitesse.	1509.	E151.	
-.	1514B.	E151.		Motoventilateur.	1510.
-.	1514C.	E151.		Résistance bivitesse motoventilateur.	1506.
-.	1514D.	E151.		Résistance 2 bivitesse motoventilateur.	1519.
-.	1599.	E151.		Calculateur contrôle moteur.	1320.
-.					
E441A.	4441A.	Groupe hydraulique antiblocage (GPF).	7025.	E441A.	
-.	4441B.	E441A.		Contact usure plaquettes de frein avant gauche.	4430.
-.	4441D.	E441A.		Contact usure plaquettes de frein avant droit.	4431.
-.					
E441B.	4441C.	Contact usure plaquettes de frein avant droit.	4431.	E441B.	
-.	4441D.	E441B.		Contact usure plaquettes de frein avant gauche.	4430.
-.					
E900.	9000H.	Boîtier de servitude intelligent.	BS11.	E900.	
-.	9000C.	E900.		Calculateur contrôle moteur.	1320.

-.	9000D.	E900.		Groupe hydraulique antiblocage (GPF).	7025.
-.	9000E.	E900.		Calculateur boîte de vitesses automatique.	1630.
-.					
E901.	9001H.	Boîtier de servitude intelligent.	BS11.	E901.	
-.	9001C.	E901.		Calculateur contrôle moteur.	1320.
-.	9001D.	E901.		Groupe hydraulique antiblocage (GPF).	7025.
-.	9001E.	E901.		Calculateur boîte de vitesses automatique.	1630.
-.					
E906.	9006B.	Calculateur contrôle moteur.	1320.	E906.	
-.	9006A.	E906.		Connecteur diagnostic.	C001.
-.	9006C.	E906.		Brûleur chauffage additionnel.	8099.
-.					
EC01.	CE01A.	Boîtier de servitude intelligent.	BS11.	EC01.	
-.	C2101.	EC01.		Contacteur de sécurité du régulateur de vitesse (frein).	7308.
-.	C7306.	EC01.		Contacteur de sécurité du régulateur de vitesse (embrayage).	7306.
-.	CE01B.	EC01.		Connecteur diagnostic.	C001.
-.					
EC15.	C15.	Boîtier de servitude moteur 34 fusible(s).	BM34.	EC15.	
-.	C1514.	EC15.		Relais alimentation motoventilateur moyenne vitesse.	1514.
-.	C1635.	EC15.		Bloc électro-hydraulique BVA.	1635.
-.	C2200.	EC15.		Contacteur de feux de recul.	2200.
-.	C2610.	EC15.		Projecteur gauche.	2610.
-.	C2615.	EC15.		Projecteur droit.	2615.
-.					
EC16.	C16.	Boîtier de servitude moteur 34 fusible(s).	BM34.	EC16.	
-.	C1630.	EC16.		Calculateur boîte de vitesses automatique.	1630.
-.	C164A.	EC16.		Relais d'interdiction démarrage.	1005.
-.	C164B.	EC16.		Relais de commande actionneur blocage levier vitesse.	1642.
-.	C164C.	EC16.		Relais de commande actionneur blocage levier vitesse.	1642.

Faisceau 10 PR (suite)

Épissure.	N° fil.	Branchement 1.	Repère appareil.	Branchement 2.	Repère appareil.
EM14.	M14.	Masse.	MC14.	EM14.	
-.	M1211.	EM14.		Pompe jauge carburant.	1211.
-.	M1635.	EM14.		Bloc électro-hydraulique BVA.	1635.
-.	M2610.	EM14.		Projecteur gauche.	2610.
-.	M276Y.	EM14.		Projecteur gauche.	2610.
-.	M430B.	EM14.		EM43A 10 PR.	
-.	M4410.	EM14.		Contacteur niveau liquide de frein.	4410.
-.	M6617.	EM14.		Capteur hauteur de caisse arrière.	6617.
-.					
EM20.	M20.	Masse.	MC20.	EM20.	

-.	M1642.	EM20.		Relais de commande actionneur blocage levier vitesse.	1642.
-.	M2520.	EM20.		Avertisseur sonore.	2520.
-.	M2615.	EM20.		Projecteur droit.	2615.
-.	M276X.	EM20.		Projecteur droit.	2615.
-.	M4010.	EM20.		Contacteur niveau d'eau moteur.	4010.
-.	M431B.	EM20.		EM43B 10 PR.	
-.	M4704.	EM20.		Contacteur fermeture capot (détection capot ouvert).	4704.
-.	M5015.	EM20.		Moteur essuie-vitre avant.	5015.
-.	M5405.	EM20.		Pompe lave-projecteurs.	5405.
-.	M661A.	EM20.		Capteur hauteur de caisse avant.	6616.
-.	M661B.	EM20.		Capteur hauteur de caisse avant.	6616.
-.	M7113.	EM20.		Capteur butée direction assistée.	7113.
-.	M8048.	EM20.		Relais pulseur.	8048.
-.	M8605.	EM20.		Sirène alarme antivol.	8605.
-.	MBSM1.	EM20.		Boîtier de servitude moteur 34 fusible(s).	BM34.
-.	MBSM2.	EM20.		Boîtier de servitude moteur 34 fusible(s).	BM34.
-.					
EM43A.	M430B.	EM14 10 PR.		EM43A.	
-.	M430A.	EM43A.		Contact usure plaquettes de frein avant gauche.	4430.
-.					
EM43B.	M431B.	EM20 10 PR.		EM43B.	
-.	M431.	EM43B.		Contact usure plaquettes de frein avant droit.	4431.
-.					
EM57.	M57A.	Masse.	MC57.	EM57.	
-.	M1282.	EM57.		Calculateur additif carburant.	1282.
-.	M6600.	EM57.		Commutateur correcteur projecteur.	6600.
-.	M8086.	EM57.		Groupe soufflage additionnel gauche.	8086.
-.	M8087.	EM57.		Groupe soufflage additionnel droit.	8087.
-.	M8606.	EM57.		Led alarme antivol.	8606.
-.	MC01.	EM57.		Connecteur diagnostic.	C001.
-.	MPBSI.	EM57.		Boîtier de servitude intelligent.	BSI1.
-.					
EP80.	PM80.	Boîtier de servitude moteur 34 fusible(s).	BM34.	EP80.	
-.	P8086.	EP80.		Groupe soufflage additionnel gauche.	8086.
-.	P8087.	EP80.		Groupe soufflage additionnel droit.	8087.

Faisceau 10 PR DW10 - DW12

Épissure.	N° fil.	Branchement 1.	Repère appareil.	Branchement 2.	Repère appareil.
E155.	155A.	Relais alimentation série motoventilateurs gauche et droit.	1504.	E155.	
-.	155B.	E155.		Motoventilateur droit.	1511.
-.	155C.	E155.		Relais alimentation motoventilateur grande vitesse.	1509.

-.	1599A.	E155.		Calculateur contrôle moteur.	1320.
-.					
EC15.	C15.	Boîtier de servitude moteur 34 fusible(s).	BM34.	EC15.	
-.	C1504.	EC15.		Relais alimentation série motoventilateurs gauche et droit.	1504.
-.	C1509.	EC15.		Relais alimentation motoventilateur grande vitesse.	1509.
-.	C150A.	EC15.		Relais alimentation motoventilateur grande vitesse.	1509.
-.	C2200.	EC15.		Contacteur position levier sélection.	1600.
-.	C2610.	EC15.		Projecteur gauche.	2610.
-.	C2615.	EC15.		Projecteur droit.	2615.
-.	C4010.	EC15.		Contacteur niveau d'eau moteur.	4010.
-.					
EM15.	M15.	Masse.	MC15.	EM15.	
-.	M1283.	EM15.		Pompe additif carburant.	1283.
-.	M132A.	EM15.		Calculateur contrôle moteur.	1320.
-.	M132B.	EM15.		Calculateur contrôle moteur.	1320.
-.	M8099.	EM15.		Brûleur chauffage additionnel.	8099.

Faisceau 20MOT DW10

Épissure.	N° fil.	Branchement 1.	Repère appareil.	Branchement 2.	Repère appareil.
E223.	509A.	Boîtier de servitude moteur 34 fusible(s).	BM34.	E223.	
-.	1223.	E223.		Calculateur contrôle moteur.	1320.
-.	1514.	E223.		Régulateur haute pression gazole.	1322.
-.	509.	E223.		Calculateur contrôle moteur.	1320.
-.	730C.	E223.		Électrovanne EGR + papillon.	1263.
-.					
EM13.	M13.	Masse.	1320.	EM13.	
-.	M1150.	EM13.		Boîtier préchauffage.	1150.
-.	M1276.	EM13.		Réchauffeur gazole.	1276.
-.	M1310.	EM13.		Débitmètre air.	1310.
-.	M8020.	EM13.		Compresseur réfrigération.	8020.

Faisceau 20 MOT DW10 - DW12 (avec filtre à particules)

Épissure.	N° fil.	Branchement 1.	Repère appareil.	Branchement 2.	Repère appareil.
E135.	1352.	Calculateur contrôle moteur.	1320.	E135.	
-.	1352A.	E135.		Capteur référence cylindre.	1115.
-.	1352B.	E135.		Capteur pression différentiel filtre à particule.	1341.
-.					
E223.	509A.	Boîtier de servitude moteur 34 fusible(s).	BM34.	E223.	
-.	1223.	E223.		Calculateur contrôle moteur.	1320.
-.	1254D.	E223.		Électrovanne EGR + papillon.	1263.
-.	1514.	E223.		Régulateur haute pression gazole.	1322.
-.	1590.	E223.		Régulateur haute pression gazole.	1322.
-.	509.	E223.		Calculateur contrôle moteur.	1320.

GÉNÉRALITÉS

MÉCANIQUE

ÉQUIPEMENT ÉLECTRIQUE

CARROSSERIE

-.	730C.	E223.		Électrovanne EGR + papillon.	1263.
-.					
EM13.	M13.	Masse.	MC13.	EM13.	
-.	M1150.	EM13.		Boîtier préchauffage.	1150.
-.	M1276.	EM13.		Réchauffeur gazole.	1276.
-.	M1310.	EM13.		Débitmètre air.	1310.
-.	M8020.	EM13.		Compresseur réfrigération.	8020.

Faisceau 20 MOT EW10J4 papillon motorisé

Épissure.	N° fil.	Branchement 1.	Repère appareil.	Branchement 2.	Repère appareil.
E120A.	6785.	Calculateur contrôle moteur.	1320.	E120A.	
-.	6785A.	E120A.		Capteur température air admission.	1240.
-.	6785B.	E120A.		Électrovanne tout ou rien (EGR).	1253.
-.					
E132A.	1320.	Boîtier de servitude moteur 34 fusible(s).	BM34.	E132A.	
-.	1320A.	E132A.		Injecteur cylindre 1.	1331.
-.	1320B.	E132A.		Injecteur cylindre 2.	1332.
-.	1320C.	E132A.		Injecteur cylindre 3.	1333.
-.	1320D.	E132A.		Injecteur cylindre 4.	1334.
-.					
E363.	1363.	Calculateur contrôle moteur.	1320.	E363.	
-.	1363A.	E363.		Capteur référence cylindre.	1115.
-.	1363B.	E363.		Capteur pression air admission.	1312.
-.					
EM15.	M15.	Masse.	MC12.	EM15.	
-.	1270.	EM15.		Résistance réchauffage carburateur ou boîtier papillon.	1270.
-.	M1273.	EM15.		Résistance réchauffage réaspiration vapeurs d'huile 1.	1273.
-.	M7109.	EM15.		Capteur butée direction assistée.	7113.
-.	M8020.	EM15.		Compresseur réfrigération.	8020.

Faisceau 20 MOT EW12J4

Épissure.	N° fil.	Branchement 1.	Repère appareil.	Branchement 2.	Repère appareil.
E132A.	1320.	Boîtier de servitude moteur 34 fusible(s).	BM34.	E132A.	
-.	1320A.	E132A.		Injecteur cylindre 4.	1334.
-.	1320B.	E132A.		Injecteur cylindre 3.	1333.
-.	1320C.	E132A.		Injecteur cylindre 2.	1332.
-.	1320D.	E132A.		Injecteur cylindre 1.	1331.
-.					
E300B.	1363.	Calculateur contrôle moteur.	1320.	E300B.	
-.	1363A.	E300B.		Capteur pression air admission.	1312.
-.	1363B.	E300B.		Capteur référence cylindre.	1115.
-.					
E356.	1356.	Calculateur contrôle moteur.	1320.	E356.	
-.	1356A.	E356.		Capteur température air admission.	1240.
-.	1356B.	E356.		Capteur référence cylindre.	1115.

-.					
EM12.	MC12.	Masse.	MC12.	EM12.	
-.	M1273.	EM12.		Résistance réchauffage réaspiration vapeurs d'huile 1.	1273.
-.	M1620.	EM12.		Capteur vitesse véhicule.	1620.
-.	M7109.	EM12.		Capteur butée direction assistée.	7113.
-.	M8060.	EM12.		Compresseur réfrigération.	8020.

Faisceau 46 HAB

Épissure.	N° fil.	Branchement 1.	Repère appareil.	Branchement 2.	Repère appareil.
E655A.	6529B.	Boîtier coussins gonflables et prétensionneurs.	6570.	E655A.	
-.	6529A.	E655A.		Module rideau coussin gonflable droit.	6551.
-.					
E655C.	6509B.	Boîtier coussins gonflables et prétensionneurs.	6570.	E655C.	
-.	6509A.	E655C.		Module rideau coussin gonflable gauche.	6552.
-.					
E811.	811.	Boîtier de servitude intelligent.	BS11.	E811.	
-.	811A.	E811.		E811B 76 VL.	
-.	811B.	E811.		E811B 76 VL.	
-.					
E811B.	811.	Boîtier de servitude intelligent.	BS11.	E811B.	
-.	811A.	E811B.		Vitre arrière chauffante.	8120.
-.					
EB12.	BB01.	Boîtier maxi-fusibles.	BMF1.	EB12.	
-.	B6303.	EB12.		Boîte 12 fusible(s) habitacle.	BH12.
-.	BB12A.	EB12.		Boîte 12 fusible(s) habitacle.	BH12.
-.	BB12B.	EB12.		Boîte 12 fusible(s) habitacle.	BH12.
-.	BB12C.	EB12.		Boîte 12 fusible(s) habitacle.	BH12.
-.					
EM58.	M58.	Masse.	MC58.	EM58.	
-.	M440G.	EM58.		Contacteur de frein de stationnement.	4400.
-.	M473A.	EM58.		EM48 56 SGP.	
-.	M473B.	EM58.		EM47 55 SGC.	
-.	M626A.	EM58.		Relais sécurité enfants.	6264.
-.	M626B.	EM58.		Relais sécurité enfants.	6264.
-.	MCP0G.	EM58.		Prise 12 V arrière droite sur console centrale.	CP03.
-.	MPAVD.	EM58.		EM71 65 P/P.	
-.	MPAVG.	EM58.		EM70 60 P/C.	
-.					
EM61A.	M61A.	Masse.	MC61A.	EM61A.	
-.	M6100.	EM61A.		Contacteur arrière lève-vitre arrière gauche.	6100.
-.	M6246.	EM61A.		Contacteur arrière gauche porte latérale coulissante gauche.	6246.
-.	M6303.	EM61A.		Boîtier mémorisation position siège + rétroviseur.	6301.
-.	M72.	EM61A.		Ensemble contact porte coulissante gauche.	CPC0.

-	M8053.	EM61A.		Commutateur vitesse pulseur additionnel gauche.	8053.
-					
EM61B.	M61B.	Masse.	MC61B.	EM61B.	
-	M2630.	EM61B.		Feu arrière gauche sur caisse.	2630.
-	M3002.	EM61B.		Contacteur de feuilure porte arrière gauche.	3002.
-	M3106.	EM61B.		Éclaireur gauche coffre arrière.	3106.

Faisceau 46 HAB (suite)

Épissure.	N° fil.	Branchement 1.	Repère appareil.	Branchement 2.	Repère appareil.
EM65A.	6560A.	Prétensionneur avant gauche.	6575.	EM65A.	
-	6560B.	EM65A.		Prétensionneur arrière gauche.	6577.
-					
EM65B.	6561A.	Prétensionneur avant droit.	6576.	EM65B.	
-	6561B.	EM65B.		Prétensionneur arrière droit.	6578.
-					
EM71A.	M71A.	Masse.	MC71A.	EM71A.	
-	M6105.	EM71A.		Contacteur arrière lève-vitre arrière droit.	6105.
-	M6251.	EM71A.		Contacteur arrière droit porte latérale coulissante droite.	6251.
-	M63A.	EM71A.		EM63C 56 SGP.	
-	M73.	EM71A.		Ensemble contact porte coulissante droite.	CPC1.
-	M77.	EM71A.		E830A 56 SGP.	
-	M8054.	EM71A.		Commutateur vitesse pulseur additionnel droit.	8054.
-	M85.	EM71A.		EM85B 52 PLAF.	
-					
EM71B.	M71B.	Masse.	MC71A.	EM71B.	
-	M2635.	EM71B.		Feu arrière droit sur caisse.	2635.
-	M3003.	EM71B.		Contacteur de feuilure porte arrière droite.	3003.
-					
-	M3107.	EM71B.		Éclaireur droit coffre arrière.	3107.
-	M7500.	EM71B.		Calculateur aide au stationnement.	7500.
-	MCP0B.	EM71B.		Prise 12 V avant.	CP01.
-					
EV03.	VE03.	Boîtier de servitude intelligent.	BS1.	EV03.	
-	V6220.	EV03.		Contacteur de condamnation issues portes.	6220.
-	V8053.	EV03.		Commutateur vitesse pulseur additionnel gauche.	8053.
-	V8054.	EV03.		Commutateur vitesse pulseur additionnel droit.	8054.
-					
EX22.	XC22.	Boîtier de servitude intelligent.	BS1.	EX22.	
-	6825.	EX22.		Contacteur avant droit porte latérale coulissante droite.	6249.
-	6826A.	EX22.		Contacteur arrière droit porte latérale coulissante droite.	6251.
-	6826B.	EX22.		Contacteur arrière gauche porte latérale coulissante gauche.	6246.

-	XC25P.	EX22.		Boîtier mémorisation position siège + rétroviseur.	6301.
-	XC2T.	EX22.		EX02 52 PLAF.	
-	XC2UC.	EX22.		Relais sécurité enfants.	6264.
-	XC2UD.	EX22.		Relais sécurité enfants.	6264.
-	XC2Y.	EX22.		Module portes latérales coulissantes.	6239.

Faisceau 50 P/B

Épissure.	N° fil.	Branchement 1.	Repère appareil.	Branchement 2.	Repère appareil.
E900A.	9000A.	Boîtier de servitude intelligent.	BS1.	E900A.	
-	9000B.	E900A.		Calculateur contrôle de stabilité.	7800.
-	9000C.	E900A.		Module de commutation sous volant.	CV00.
-					
E901A.	9001A.	Boîtier de servitude intelligent.	BS1.	E901A.	
-	9001B.	E901A.		Calculateur contrôle de stabilité.	7800.
-	9001C.	E901A.		Module de commutation sous volant.	CV00.
-					
EC91.	CE91.	Boîtier de servitude intelligent.	BS1.	EC91.	
-	C1602.	EC91.		Contacteur de commande impulsional.	1602.
-	C7803.	EC91.		Module de commutation sous volant.	CV00.
-	C8060.	EC91.		Façade climatiseur (si séparé).	8025.
-					
EM40A.	M40A.	Masse.	MC40.	EM40A.	
-	M0004.	EM40A.		Combiné.	0004.
-	M2300.	EM40A.		Commutateur de signal danger.	2300.
-	M3054.	EM40A.		Éclaireur cendrier.	3054.
-	M3110.	EM40A.		Contacteur d'éclairage de boîte à gants.	3110.
-	M6564.	EM40A.		Module coussin gonflable passager.	6564.
-	M7215.	EM40A.		Écran multifonctions.	7215.
-	M7801.	EM40A.		Commutateur coupure contrôle de stabilité.	7801.
-	M7803.	EM40A.		Module de commutation sous volant.	CV00.
-	M8060.	EM40A.		Façade climatiseur (si séparé).	8025.
-	M8100.	EM40A.		Allume-cigares avant.	8100.
-	M8503.	EM40A.		Clavier de commande.	8503.
-	M9035.	EM40A.		Station combiné.	9035.
EM40B.	M40B.	Masse.	MC40.	EM40B.	
-	M1602.	EM40B.		Contacteur de commande impulsional.	1602.
-	M1638.	EM40B.		Actionneur blocage levier BVA.	1638.
-	M1640.	EM40B.		Sélecteur de programme boîte de vitesses automatique.	1640.
-	M8603.	EM40B.		Commutateur alarme antivol.	8603.
-					
EV01A.	VEBSI.	Boîtier de servitude intelligent.	BS1.	EV01A.	

GÉNÉRALITÉS

MÉCANIQUE

ÉQUIPEMENT ÉLECTRIQUE

CARROSSERIE

-	V1640.	EV01A.		Sélecteur de programme boîte de vitesses automatique.	1640.
-	V3054.	EV01A.		Eclaireur cendrier.	3054.
-	V7801.	EV01A.		Commutateur coupure contrôle de stabilité.	7801.
-	V8060.	EV01A.		Façade climatiseur (si séparé).	8025.
-	V8100.	EV01A.		Allume-cigares avant.	8100.
-					
EX90.	XEBSI.	Boîtier de servitude intelligent.	BSI1.	EX90.	
-	XE721.	EX90.		Écran multifonctions.	7215.
-	XEBT0.	EX90.		Station combiné.	9035.
-	XECLM.	EX90.		Façade climatiseur (si séparé).	8025.
-	XECMB.	EX90.		Combiné.	0004.

Faisceau 52 PLAF

Épissure.	N° fil.	Branchement 1.	Repère appareil.	Branchement 2.	Repère appareil.
EA85.	AE85.	Boîtier de servitude intelligent.	BSI1.	EA85.	
-	A3015.	EA85.		Console pavillon + fonctions intégrées.	3015.
-	A3020.	EA85.		Plafonnier arrière.	3020.
-	A3030.	EA85.		Plafonnier central.	3030.
-	A6440.	EA85.		Rétroviseur intérieur électrochrome.	6440.
-					
EM85A.	M85A/M85.	EM85B.		EM85A.	
-	M3015.	EM85A.		Console pavillon + fonctions intégrées.	3015.
-	M3020.	EM85A.		Plafonnier arrière.	3020.
-	M3030.	EM85A.		Plafonnier central.	3030.
-	M306A.	EM85A.		Commutateur des plafonniers.	3006.
-	M306B.	EM85A.		Commutateur des plafonniers.	3006.
-	M6220.	EM85A.		Contacteur de condamnation issues portes.	6220.
-	M6244.	EM85A.		Contacteur avant gauche porte latérale coulissante gauche.	6244.
-	M6249.	EM85A.		Contacteur avant droit porte latérale coulissante droite.	6249.
-	M6440.	EM85A.		Rétroviseur intérieur électrochrome.	6440.
-	M6800.	EM85A.		Contacteur de toit ouvrant.	6800.
-					
EM85B.	M85B.	EM71A 46 HAB.		EM85B.	
-	M6811.	EM85B.		Moteur toit ouvrant impulsif.	6811.
-	M6812.	EM85B.		Moteur toit ouvrant impulsif rang 2.	6812.
-	M6813.	EM85B.		Moteur toit ouvrant impulsif rang 3.	6813.
-	M6817.	EM85B.		Contacteur avant toits ouvrants rang 2 et 3.	6817.
-	M6818.	EM85B.		Contacteur de toit ouvrant rang 2.	6818.
-	M6819.	EM85B.		Contacteur de toit ouvrant rang 3.	6819.
-	M85A.	EM85B.		EM85A.	
-	MT02.	EM85B.		Moteur toit ouvrant impulsif rang 2.	6812.
-	MT03.	EM85B.		Moteur toit ouvrant impulsif rang 3.	6813.

Faisceau 55 SGC

Épissure.	N° fil.	Branchement 1.	Repère appareil.	Branchement 2.	Repère appareil.
E638A.	638.	Boîtier mémorisation position siège + rétroviseur.	6301.	E638A.	
-	638A.	E638A.		Capteur position dossier siège conducteur.	6341.
-	638B.	E638A.		E638B.	
-					
E638B.	638B.	E638A.		E638B.	
-	638C.	E638B.		Capteur position glissière siège conducteur.	6321.
-	638D.	E638B.		Capteur position réhausse siège conducteur.	6331.
-					
E639A.	639B.	E639B.		E639A.	
-	639.	E639A.		Boîtier mémorisation position siège + rétroviseur.	6301.
-	639A.	E639A.		Capteur position dossier siège conducteur.	6341.
-					
E639B.	639B.	E639A.		E639B.	
-	639C.	E639B.		Capteur position glissière siège conducteur.	6321.
-	639D.	E639B.		Capteur position réhausse siège conducteur.	6331.
-					
E63F.	63F.	Masse.	MC45.	E63F.	
-	63FA.	E63F.		Clavier de mémorisation position siège.	6307.
-	63FB.	E63F.		Boîtier mémorisation position siège + rétroviseur.	6301.
-					
E63G.	63G.	Boîte 12 fusible(s) habitacle.	BH12.	E63G.	
-	63GA.	E63G.		Boîtier mémorisation position siège + rétroviseur.	6301.
-	63GB.	E63G.		Boîtier mémorisation position siège + rétroviseur.	6301.
-					
EM47.	M471A.	Masse.	MC47.	EM47.	
-	M471.	EM47.		EM58 46 HAB.	
-	M471B.	EM47.		Contacteur ceinture de sécurité conducteur.	4730.
-					
EM63A.	M6301.	EM61A 46 HAB.		EM63A.	
-	M630A.	EM63A.		Boîtier mémorisation position siège + rétroviseur.	6301.
-	M630B.	EM63A.		Boîtier mémorisation position siège + rétroviseur.	6301.

Faisceau 56 SGP

Épissure.	N° fil.	Branchement 1.	Repère appareil.	Branchement 2.	Repère appareil.
EM48.	M481A.	Masses.	MC48.	EM48.	
-	M481.	EM48.		EM58 46 HAB.	
-	M481B.	EM48.		Contacteur ceinture de sécurité passager.	4731.

Faisceau 59 CLM

Épissure.	N° fil.	Branchement 1.	Repère appareil.	Branchement 2.	Repère appareil.
E001.	812.	Masse.	MC45.	E001.	
-.	813.	E001.		Module commande pulseur (si séparé).	8045.
-.	814.	E001.		Thermistance air habitacle.	8030.
-.					
E002.	815.	Relais pulseur.	8048.	E002.	
-.	816.	E002.		Module commande pulseur (si séparé).	8045.
-.	817.	E002.		Thermistance air habitacle.	8030.
-.					
E003.	820.	Façade climatiseur (si séparé).	8025.	E003.	
-.	818.	E003.		Thermistance d'air aérateur.	8037.
-.	819.	E003.		Thermistance d'air pieds.	8034.

Faisceau 76 VL

Épissure.	N° fil.	Branchement 1.	Repère appareil.	Branchement 2.	Repère appareil.
E811B.	811E.	Vitre arrière chauffante.	8120.	E811B.	
-.	811A.	E811B.		E811 46 HAB.	
-.	811B.	E811B.		E811 46 HAB.	

Conduite à gauche depuis OPR 09800

Faisceau 10 PR DW10 - DW12

Épissure.	N° fil.	Branchement 1.	Repère appareil.	Branchement 2.	Repère appareil.
E155.	155A.	Relais alimentation série motoventilateurs gauche et droit.	1504.	E155.	
-.	155B.	E155.		Motoventilateur droit.	1511.
-.	155C.	E155.		Relais alimentation motoventilateur grande vitesse.	1509.
-.	1599.	E155.		Calculateur contrôle moteur.	1320.
-.					
EB16.	B164.	Boîtier de servitude moteur 34 fusible(s).	BM34.	EB16.	
-.	B164B.	EB16.		Relais de commande actionneur blocage levier vitesse.	1642.
-.	B164C.	EB16.		Relais de commande actionneur blocage levier vitesse.	1642.
-.					
EC15.	C15.	Boîtier de servitude moteur 34 fusible(s).	BM34.	EC15.	
-.	C1504.	EC15.		Relais alimentation série motoventilateurs gauche et droit.	1504.
-.	C1509.	EC15.		Relais alimentation motoventilateur grande vitesse.	1509.
-.	C150A.	EC15.		Relais alimentation motoventilateur grande vitesse.	1509.
-.	C2200.	EC15.		Contacteur position levier sélection.	1600.
-.	C2610.	EC15.		Projecteur gauche.	2610.
-.	C2615.	EC15.		Projecteur droit.	2615.

-.	C4010.	EC15.		Contacteur niveau d'eau moteur.	4010.
-.					
EM15.	M15.	Masse.	MC15.	EM15.	
-.	M1283.	EM15.		Pompe additif carburant.	1283.
-.	M132A.	EM15.		Calculateur contrôle moteur.	1320.
-.	M132B.	EM15.		Calculateur contrôle moteur.	1320.
-.	M8099.	EM15.		Brûleur chauffage additionnel.	8099.

Conduite à gauche Depuis OPR 09884

Faisceau 10 PR

Épissure.	N° fil.	Branchement 1.	Repère appareil.	Branchement 2.	Repère appareil.
E151.	1514A.	Relais alimentation motoventilateur grande vitesse.	1509.	E151.	
-.	1514B.	E151.		Motoventilateur.	1510.
-.	1514C.	E151.		Résistance bivitesse motoventilateur.	1506.
-.	1514D.	E151.		Résistance 2 bivitesse motoventilateur.	1519.
-.	1599.	E151.		Calculateur contrôle moteur.	1320.
-.					
E271.	271A.	Boîtier de servitude moteur 34 fusible(s).	BM34.	E271.	
-.	271B.	E271.		Projecteur gauche.	2610.
-.	271C.	E271.		Capteur hauteur de caisse avant.	6616.
-.	271D.	E271.		Capteur hauteur de caisse arrière.	6617.
-.	271E.	E271.		Capteur hauteur de caisse arrière.	6617.
-.					
E276A.	276Z.	Commutateur correcteur projecteur.	6600.	E276A.	
-.	276X.	E276A.		Projecteur droit.	2615.
-.	276Y.	E276A.		Projecteur gauche.	2610.
-.					
E276B.	276A.	Capteur hauteur de caisse arrière.	6616.	E276B.	
-.	276B.	E276B.		Capteur hauteur de caisse arrière.	6617.
-.	276C.	E276B.		Projecteur droit.	2615.
-.	276D.	E276B.		Projecteur gauche.	2610.
-.					
E441A.	4441A.	Calculateur contrôle de stabilité.	7800.	E441A.	
-.	4441A.	Groupe hydraulique antiblocage (GPF).	7025.	E441A.	
-.	4441B.	E441A.		Contact usure plaquettes de frein avant gauche.	4430.
-.	4441D.	E441A.		E441B 10 PR.	
-.					
E441B.	4441C.	Contact usure plaquettes de frein avant droit.	4431.	E441B.	
-.	4441D.	E441B.		E441A 10 PR.	
-.					
E900.	9000H.	Boîtier de servitude intelligent.	BSI1.	E900.	
-.	9000C.	E900.		Calculateur contrôle moteur.	1320.
-.	9000D.	E900.		Groupe hydraulique antiblocage (GPF).	7025.

GÉNÉRALITÉS

MÉCANIQUE

ÉQUIPEMENT ÉLECTRIQUE

CARROSSERIE

-.	9000E.	E900.		Calculateur boîte de vitesses automatique.	1630.
-.	9000I.	E900.		Calculateur contrôle moteur.	1320.
-.					
E901.	9001H.	Boîtier de servitude intelligent.	BSI1.	E901.	
-.	9001C.	E901.		Calculateur contrôle moteur.	1320.
-.	9001D.	E901.		Groupe hydraulique antiblocage (GPF).	7025.
-.	9001E.	E901.		Calculateur boîte de vitesses automatique.	1630.
-.	9001I.	E901.		Calculateur contrôle moteur.	1320.

Faisceau 10 PR (suite)

Épissure.	N° fil.	Branchement 1.	Repère appareil.	Branchement 2.	Repère appareil.
EC01.	CE01A.	Boîtier de servitude intelligent.	BSI1.	EC01.	
-.	C2101.	EC01.		Contacteur de sécurité du régulateur de vitesse (frein).	7308.
-.	C7306.	EC01.		Contacteur de sécurité du régulateur de vitesse (embrayage).	7306.
-.	CE01B.	EC01.		Connecteur diagnostic.	C001.
-.					
EC15.	C15.	Boîtier de servitude moteur 34 fusible(s).	BM34.	EC15.	
-.	C1514.	EC15.		Relais alimentation motoventilateur moyenne vitesse.	1514.
-.	C1635.	EC15.		Bloc électro-hydraulique BVA.	1635.
-.	C2200.	EC15.		Contacteur de feux de recul.	2200.
-.	C2610.	EC15.		Projecteur gauche.	2610.
-.	C2615.	EC15.		Projecteur droit.	2615.
-.					
EC16.	C16.	Boîtier de servitude moteur 34 fusible(s).	BM34.	EC16.	
-.	C1630.	EC16.		Calculateur boîte de vitesses automatique.	1630.
-.	C164A.	EC16.		Relais d'interdiction démarrage.	1005.
-.	C164B.	EC16.		Relais de commande actionneur blocage levier vitesse.	1642.
-.	C164C.	EC16.		Relais de commande actionneur blocage levier vitesse.	1642.
-.					
EM14.	M14.	Masse.	MC14.	EM14.	
-.	M1211.	EM14.		Pompe jauge carburant.	1211.
-.	M1635.	EM14.		Bloc électro-hydraulique BVA.	1635.
-.	M2610.	EM14.		Projecteur gauche.	2610.
-.	M276Y.	EM14.		Projecteur gauche.	2610.
-.	M430B.	EM14.		EM43A 10 PR.	
-.	M4410.	EM14.		Contacteur niveau liquide de frein.	4410.
-.	M6617.	EM14.		Capteur hauteur de caisse arrière.	6617.
-.					
EM20.	M20.	Masse.	MC20.	EM20.	
-.	M2520.	EM20.		Avertisseur sonore.	2520.
-.	M2615.	EM20.		Projecteur droit.	2615.

-.	M276X.	EM20.		Projecteur droit.	2615.
-.	M4010.	EM20.		Contacteur niveau d'eau moteur.	4010.
-.	M431B.	EM20.		EM43B 10 PR.	
-.	M4704.	EM20.		Contacteur fermeture capot (détection capot ouvert).	4704.
-.	M5015.	EM20.		Moteur essuie-vitre avant.	5015.
-.	M5405.	EM20.		Pompe lave-projecteurs.	5405.
-.	M661A.	EM20.		Capteur hauteur de caisse avant.	6616.
-.	M661B.	EM20.		Capteur hauteur de caisse avant.	6616.
-.	M711A.	EM20.		Capteur butée direction assistée.	7113.
-.	M8048.	EM20.		Relais pulseur.	8048.
-.	M8605.	EM20.		Sirène alarme antivol.	8605.
-.	MBSM1.	EM20.		Boîtier de servitude moteur 34 fusible(s).	BM34.
-.	MBSM2.	EM20.		Boîtier de servitude moteur 34 fusible(s).	BM34.

Faisceau 10 PR (suite)

Épissure.	N° fil.	Branchement 1.	Repère appareil.	Branchement 2.	Repère appareil.
EM43A.	M430B.	EM14 10 PR.		EM43A.	
-.	M430A.	EM43A.		Contact usure plaquettes de frein avant gauche.	4430.
-.					
EM43B.	M431B.	EM20 10 PR.		EM43B.	
-.	M431A.	EM43B.		Contact usure plaquettes de frein avant droit.	4431.
-.					
EM57.	M57A.	Masse.	MC57.	EM57.	
-.	M1282.	EM57.		Calculateur additif carburant.	1282.
-.	M6600.	EM57.		Commutateur correcteur projecteur.	6600.
-.	M8086.	EM57.		Groupe soufflage additionnel gauche.	8086.
-.	M8087.	EM57.		Groupe soufflage additionnel droit.	8087.
-.	M8606.	EM57.		Led alarme antivol.	8606.
-.	MC01.	EM57.		Connecteur diagnostic.	C001.
-.	MPBSI.	EM57.		Boîtier de servitude intelligent.	BSI1.
-.					
EP80.	PM80.	Boîtier de servitude moteur 34 fusible(s).	BM34.	EP80.	
-.	P8086.	EP80.		Groupe soufflage additionnel gauche.	8086.
-.	P8087.	EP80.		Groupe soufflage additionnel droit.	8087.
-.					
EV02.	VE02.	Boîtier de servitude intelligent.	BSI1.	EV02.	
-.	V2610.	EV02.		Projecteur gauche.	2610.
-.	V2615.	EV02.		Projecteur droit.	2615.
-.	V6600.	EV02.		Commutateur correcteur projecteur.	6600.

Faisceau 10 PR DW10 - DW12

Épissure.	N° fil.	Branchement 1.	Repère appareil.	Branchement 2.	Repère appareil.
E155.	155A.	Relais alimentation série motoventilateurs gauche et droit.	1504.	E155.	
-.	155B.	E155.		Motoventilateur droit.	1511.
-.	155C.	E155.		Relais alimentation motoventilateur grande vitesse.	1509.
-.	1599A/1599.	E155.		Calculateur contrôle moteur.	1320.
-.					
E900.	9000H.	Boîtier de servitude intelligent.	BS11.	E900.	
-.	9000D.	E900.		Groupe hydraulique antiblocage (GPF).	7025.
-.	9000I.	E900.		Calculateur contrôle moteur.	1320.
-.					
E901.	9001H.	Boîtier de servitude intelligent.	BS11.	E901.	
-.	9001D.	E901.		Groupe hydraulique antiblocage (GPF).	7025.
-.	9001I.	E901.		Calculateur contrôle moteur.	1320.
-.					
E906.	9006B.	Calculateur contrôle moteur.	1320.	E906.	
-.	9006A.	E906.		Connecteur diagnostic.	C001.
-.	9006C.	E906.		Brûleur chauffage additionnel/autonome.	8099.
-.	9006T.	E906.		Calculateur boîte de vitesses automatique.	1630.
-.					
EC15.	C15.	Boîtier de servitude moteur 34 fusible(s).	BM34.	EC15.	
-.	C1504.	EC15.		Relais alimentation série motoventilateurs gauche et droit.	1504.
-.	C1509.	EC15.		Relais alimentation motoventilateur grande vitesse.	1509.
-.	C150A.	EC15.		Relais alimentation motoventilateur grande vitesse.	1509.
-.	C2200.	EC15.		Contacteur position levier sélection.	1600.
-.	C2610.	EC15.		Projecteur gauche.	2610.
-.	C2615.	EC15.		Projecteur droit.	2615.
-.	C4010.	EC15.		Contacteur niveau d'eau moteur.	4010.
-.					
EC16.	C16.	Boîtier de servitude moteur 34 fusible(s).	BM34.	EC16.	
-.	730C.	EC16.		Électrovanne tout ou rien (EGR).	1253.
-.	730D.	EC16.		Électrovanne régulation de pression turbocompresseur.	1233.
-.	C164B.	EC16.		Relais de commande actionneur blocage levier vitesse.	1642.
-.	C164C.	EC16.		Relais de commande actionneur blocage levier vitesse.	1642.
-.					
EM15.	M15.	Masse.	MC15.	EM15.	
-.	M1283.	EM15.		Pompe additif carburant.	1283.
-.	M132A.	EM15.		Calculateur contrôle moteur.	1320.
-.	M132B.	EM15.		Calculateur contrôle moteur.	1320.
-.	M8099.	EM15.		Brûleur chauffage additionnel.	8099.

Faisceau 10 PR ES9J4S

Épissure.	N° fil.	Branchement 1.	Repère appareil.	Branchement 2.	Repère appareil.
E155.	155A.	Relais alimentation série motoventilateurs gauche et droit.	1504.	E155.	
-.	155BA.	E155.		Motoventilateur droit.	1511.
-.	155C.	E155.		Relais alimentation motoventilateur grande vitesse.	1509.
-.	1599B.	E155.		Calculateur contrôle moteur.	1320.
-.					
E441A.	4441A.	Calculateur contrôle de stabilité.	7800.	E441A.	
-.	4441D.	E441A.		E441B 10 PR.	
-.	4441P.	E441A.		Contact usure plaquettes de frein avant gauche.	4430.
-.					
E441B.	4441S.	Contact usure plaquettes de frein avant droit.	4431.	E441B.	
-.	4441D.	E441B.		E441A 10 PR.	
-.					
EC15.	C15.	Boîtier de servitude moteur 34 fusible(s).	BM34.	EC15.	
-.	C1504.	EC15.		Relais alimentation série motoventilateurs gauche et droit.	1504.
-.	C1509.	EC15.		Relais alimentation motoventilateur grande vitesse.	1509.
-.	C150A.	EC15.		Relais alimentation motoventilateur grande vitesse.	1509.
-.	C220A.	EC15.		Contacteur position levier sélection.	1600.
-.	C2610.	EC15.		Projecteur gauche.	2610.
-.	C2615.	EC15.		Projecteur droit.	2615.
-.	C4010.	EC15.		Contacteur niveau d'eau moteur.	4010.
-.					
EC16.	C16.	Boîtier de servitude moteur 34 fusible(s).	BM34.	EC16.	
-.	C1600.	EC16.		Contacteur position levier sélection.	1600.
-.	C163B.	EC16.		Calculateur boîte de vitesses automatique.	1630.
-.	C163C.	EC16.		Calculateur boîte de vitesses automatique.	1630.
-.	C164A.	EC16.		Relais d'interdiction démarrage.	1005.
-.	C164B.	EC16.		Relais de commande actionneur blocage levier vitesse.	1642.
-.	C164C.	EC16.		Relais de commande actionneur blocage levier vitesse.	1642.
-.					
EM15.	M15.	Masse.	MC15.	EM15.	
-.	M132P.	EM15.		Calculateur contrôle moteur.	1320.
-.	M132S.	EM15.		Calculateur contrôle moteur.	1320.
-.	M1600.	EM15.		Contacteur position levier sélection.	1600.
-.	M163A.	EM15.		Calculateur boîte de vitesses automatique.	1630.
-.	M163B.	EM15.		Calculateur boîte de vitesses automatique.	1630.
-.	M163C.	EM15.		Calculateur boîte de vitesses automatique.	1630.
-.					

GÉNÉRALITÉS

MÉCANIQUE

ÉQUIPEMENT ÉLECTRIQUE

CARROSSERIE

EM43A.	M430B.	EM14 10 PR.		EM43A.	
-.	M430P.	EM43A.		Contact usure plaquettes de frein avant gauche.	4430.
-.					
EM43B.	M431B.	EM20 10 PR.		EM43B.	
-.	M431S.	EM43B.		Contact usure plaquettes de frein avant droit.	4431.

Faisceau 20 MOT DW10 - DW12

Épissure.	N° fil.	Branchement 1.	Repère appareil.	Branchement 2.	Repère appareil.
E135.	1352.	Calculateur contrôle moteur.	1320.	E135.	
-.	1352A.	E135.		Capteur référence cylindre.	1115.
-.	1352B.	E135.		Capteur pression différentiel filtre à particule.	1341.
-.					
E223.	509A.	Boîtier de servitude moteur 34 fusible(s).	BM34.	E223.	
-.	1223.	E223.		Calculateur contrôle moteur.	1320.
-.	1514.	E223.		Régulateur haute pression gazole.	1322.
-.	509.	E223.		Calculateur contrôle moteur.	1320.
-.	730C.	E223.		Électrovanne EGR + papillon.	1263.
Filtre à particules.					
E223.	509A.	Boîtier de servitude moteur 34 fusible(s).	BM34.	E223.	
-.	1254D.	E223.		Électrovanne EGR + papillon.	1263.
-.	1590.	E223.		Régulateur haute pression gazole.	1322.
-.					
EM13.	M13.	Masse.	MC13.	EM13.	
-.	M1150.	EM13.		Boîtier préchauffage.	1150.
-.	M1276.	EM13.		Réchauffeur gazole.	1276.
-.	M1310.	EM13.		Débitmètre air.	1310.
-.	M8020.	EM13.		Compresseur réfrigération.	8020.

Faisceau 20 MOT ES9J4S

Épissure.	N° fil.	Branchement 1.	Repère appareil.	Branchement 2.	Repère appareil.
E115.	1150.	Boîtier de servitude moteur 34 fusible(s).	BM34.	E115.	
-.	1150A.	E115.		Bobine d'allumage cylindre 1.	1131.
-.	1150B.	E115.		Bobine d'allumage cylindre 2.	1132.
-.	1150C.	E115.		Bobine d'allumage cylindre 3.	1133.
-.	1320.	E115.		E132A 22 MOT/C.	
-.					
E135A.	1351.	Boîtier de servitude moteur 34 fusible(s).	BM34.	E135A.	
-.	1351A.	E135A.		Sonde à oxygène arrière amont.	1355.
-.	1351B.	E135A.		Sonde à oxygène avant amont.	1353.
-.	1351C.	E135A.		Sonde à oxygène arrière aval.	1354.
-.	1351D.	E135A.		Sonde à oxygène avant aval.	1352.
-.					
E135B.	1352.	Calculateur contrôle moteur.	1320.	E135B.	
-.	1352A.	E135B.		Capteur référence cylindre 1.	1116.

-.	1352B.	E135B.		Capteur référence cylindre 2.	1117.
-.					
E135C.	1356.	Calculateur contrôle moteur.	1320.	E135C.	
-.	1356A.	E135C.		Capteur référence cylindre 1.	1116.
-.	1356B.	E135C.		Capteur référence cylindre 2.	1117.

Faisceau 20 MOT EW10J4 papillon motorisé

Épissure.	N° fil.	Branchement 1.	Repère appareil.	Branchement 2.	Repère appareil.
E120A.	6785.	Calculateur contrôle moteur.	1320.	E120A.	
-.	6785A.	E120A.		Capteur température air admission.	1240.
-.	6785B.	E120A.		Électrovanne tout ou rien (EGR).	1253.
-.					
E132A.	1320.	Boîtier de servitude moteur 34 fusible(s).	BM34.	E132A.	
-.	1320A.	E132A.		Injecteur cylindre 1.	1331.
-.	1320B.	E132A.		Injecteur cylindre 2.	1332.
-.	1320C.	E132A.		Injecteur cylindre 3.	1333.
-.	1320D.	E132A.		Injecteur cylindre 4.	1334.
-.					
E363.	1363.	Calculateur contrôle moteur.	1320.	E363.	
-.	1363A.	E363.		Capteur référence cylindre.	1115.
-.	1363B.	E363.		Capteur pression air admission.	1312.
-.					
EM15.	M15.	Masse.	MC12.	EM15.	
-.	M1270.	EM15.		Résistance réchauffage carburateur ou boîtier papillon.	1270.
-.	M1273.	EM15.		Résistance réchauffage réaspiration vapeurs d'huile 1.	1273.
-.	M7109.	EM15.		Capteur butée direction assistée.	7113.
-.	M8020.	EM15.		Compresseur réfrigération.	8020.

Faisceau 20 MOT EW12J4

Épissure.	N° fil.	Branchement 1.	Repère appareil.	Branchement 2.	Repère appareil.
E132A.	1320.	Boîtier de servitude moteur 34 fusible(s).	BM34.	E132A.	
-.	1320A.	E132A.		Injecteur cylindre 4.	1334.
-.	1320B.	E132A.		Injecteur cylindre 3.	1333.
-.	1320C.	E132A.		Injecteur cylindre 2.	1332.
-.	1320D.	E132A.		Injecteur cylindre 1.	1331.
-.					
E300B.	1363.	Calculateur contrôle moteur.	1320.	E300B.	
-.	1363A.	E300B.		Capteur pression air admission.	1312.
-.	1363B.	E300B.		Capteur référence cylindre.	1115.
-.					
E356.	1356.	Calculateur contrôle moteur.	1320.	E356.	
-.	1356A.	E356.		Capteur température air admission.	1240.
-.	1356B.	E356.		Capteur référence cylindre.	1115.
-.					
EM12.	MC12.	Masse.	MC12.	EM12.	

-	M1273.	EM12.		Résistance réchauffage réaspiration vapeurs d'huile 1.	1273.
-	M7109.	EM12.		Capteur butée direction assistée.	7113.
-	M8060.	EM12.		Compresseur réfrigération.	8020.

Faisceau 22 MOT/C ES9J4S

Épissure.	N° fil.	Branchement 1.	Repère appareil.	Branchement 2.	Repère appareil.
E132A.	1320.	E115 20 MOT.		E132A.	
-	1150D.	E132A.		Bobine d'allumage cylindre 4.	1134.
-	1150E.	E132A.		Bobine d'allumage cylindre 5.	1137.
-	1150F.	E132A.		Bobine d'allumage cylindre 6.	1138.
-	1320A.	E132A.		Injecteur cylindre 1.	1331.
-	1320B.	E132A.		Injecteur cylindre 2.	1332.
-	1320C.	E132A.		Injecteur cylindre 3.	1333.
-	1320D.	E132A.		Injecteur cylindre 4.	1334.
-	1320E.	E132A.		Injecteur cylindre 5.	1335.
-	1320F.	E132A.		Injecteur cylindre 6.	1336.
-	1355B.	E132A.		Électrovanne de distribution variable 2.	1268.

Faisceau 46 HAB

Épissure.	N° fil.	Branchement 1.	Repère appareil.	Branchement 2.	Repère appareil.
E220.	2200A.	Boîtier de servitude intelligent.	BSI1.	E220.	
-	2200B.	E220.		Feu arrière gauche sur caisse.	2630.
-	2200C.	E220.		Feu arrière droit sur caisse.	2635.
-	6441.	E220.		Rétroviseur intérieur électrochrome.	6440.
-					
E319.	319.	Boîtier de servitude intelligent.	BSI1.	E319.	
-	319A.	E319.		Éclaireur gauche coffre arrière.	3106.
-	319B.	E319.		Éclaireur droit coffre arrière.	3107.
-					
E610.	6102.	Boîtier de servitude intelligent.	BSI1.	E610.	
-	6102A.	E610.		Contacteur arrière lève-vitre arrière gauche.	6100.
-	6102B.	E610.		Contacteur arrière lève-vitre arrière droit.	6105.
-					
E620.	620.	Boîtier de servitude intelligent.	BSI1.	E620.	
-	620A.	E620.		Ensemble serrure porte avant gauche.	6202.
-	620B.	E620.		Ensemble serrure porte avant droite.	6207.
-	620C.	E620.		Ensemble contact porte coulissante gauche.	CPC0.
-	620D.	E620.		Ensemble contact porte coulissante droite.	CPC1.
-	620E.	E620.		Ensemble contact porte coulissante gauche.	CPC0.
-	620F.	E620.		Ensemble contact porte coulissante droite.	CPC1.
-					
E621.	6211.	Boîtier de servitude intelligent.	BSI1.	E621.	

-	6211A.	E621.		Ensemble serrure porte avant gauche.	6202.
-	6211B.	E621.		Ensemble serrure porte avant droite.	6207.
-	6211C.	E621.		Ensemble contact porte coulissante gauche.	CPC0.
-	6211D.	E621.		Ensemble contact porte coulissante droite.	CPC1.
-	6211E.	E621.		Ensemble contact porte coulissante gauche.	CPC0.
-	6211F.	E621.		Ensemble contact porte coulissante droite.	CPC1.
-					
E655A.	6529B.	Boîtier coussins gonflables et prétensionneurs.	6570.	E655A.	
-	6529A.	E655A.		Module rideau coussin gonflable droit.	6551.
-					
E655C.	6509B.	Boîtier coussins gonflables et prétensionneurs.	6570.	E655C.	
-	6509A.	E655C.		Module rideau coussin gonflable gauche.	6552.
-					
E811.	811.	Boîtier de servitude intelligent.	BSI1.	E811.	
-	811A.	E811.		E811B 76 VL.	
-	811B.	E811.		E811B 76 VL.	
-					
EB12.	BB01.	Boîtier maxi-fusibles.	BMF1.	EB12.	
-	BB12A.	EB12.		Boîte 12 fusible(s) habitacle.	BH12.
-	BB12B.	EB12.		Boîte 12 fusible(s) habitacle.	BH12.
-	BB12C.	EB12.		Boîte 12 fusible(s) habitacle.	BH12.
-	BB12D.	EB12.		Boîte 12 fusible(s) habitacle.	BH12.
-	B6303.	EB12.		Boîte 12 fusible(s) habitacle.	BH12.

Faisceau 46 HAB (suite)

Épissure.	N° fil.	Branchement 1.	Repère appareil.	Branchement 2.	Repère appareil.
EM58.	M58.	Masse.	MC58.	EM58.	
-	M440D.	EM58.		Éclaireur droit coffre arrière.	3107.
-	M440G.	EM58.		Contacteur de frein de stationnement.	4400.
-	M473A.	EM58.		EM48 56 SGP.	
-	M473B.	EM58.		EM47 55 SGC.	
-	M626A.	EM58.		Relais sécurité enfants.	6264.
-	M626B.	EM58.		Relais sécurité enfants.	6264.
-	MCP0D.	EM58.		Prise 12 V arrière droite sur console centrale.	CP02.
-	MCP0G.	EM58.		Prise 12 V arrière droite sur console centrale.	CP03.
-	MPAVD.	EM58.		EM71 65 P/P.	
-	MPAVG.	EM58.		EM70 60 P/C.	
-					
EM61A.	M61A.	Masse.	MC61A.	EM61A.	
-	M6100.	EM61A.		Contacteur arrière lève-vitre arrière gauche.	6100.
-	M6246.	EM61A.		Contacteur arrière gauche porte latérale coulissante gauche.	6246.

GÉNÉRALITÉS

MÉCANIQUE

ÉQUIPEMENT ÉLECTRIQUE

CARROSSERIE

-.	M6303.	EM61A.		Boîtier mémorisation position siège + rétroviseur.	6301.
-.	M72.	EM61A.		Ensemble contact porte coulissante gauche.	CPC0.
-.	M76.	EM61A.		E830 55 SGC.	
-.	M8053.	EM61A.		Commutateur vitesse pulseur additionnel gauche.	8053.
-.					
EM61B.	M61B.	Masse.	MC61B.	EM61B.	
-.	M2630.	EM61B.		Feu arrière gauche sur caisse.	2630.
-.	M3002.	EM61B.		Contacteur de feuillure porte arrière gauche.	3002.
-.	M3106.	EM61B.		Éclaireur gauche coffre arrière.	3106.
-.					
EM65A.	6560A.	Prétensionneur avant gauche.	6575.	EM65A.	
-.	6560B.	EM65A.		Prétensionneur arrière gauche.	6577.
-.					
EM65B.	6561A.	Prétensionneur avant droit.	6576.	EM65B.	
-.	6561B.	EM65B.		Prétensionneur arrière droit.	6578.
-.					
EM71A.	M71A.	Masse.	MC71A.	EM71A.	
-.	M6105.	EM71A.		Contacteur arrière lève-vitre arrière droit.	6105.
-.	M6251.	EM71A.		Contacteur arrière droit porte latérale coulissante droite.	6251.
-.	M63A.	EM71A.		EM63C 56 SGP.	
-.	M73.	EM71A.		Ensemble contact porte coulissante droite.	CPC1.
-.	M77.	EM71A.		E830A 56 SGP.	
-.	M8054.	EM71A.		Commutateur vitesse pulseur additionnel droit.	8054.
-.	M85.	EM71A.		EM85B 52 PLAF.	
-.					
EM71B.	M71B.	Masse.	MC71A.	EM71B.	
-.	M2635.	EM71B.		Feu arrière droit sur caisse.	2635.
-.	M3003.	EM71B.		Contacteur de feuillure porte arrière droite.	3003.
-.	M3107.	EM71B.		Éclaireur droit coffre arrière.	3107.
-.	M7500.	EM71B.		Calculateur aide au stationnement.	7500.
-.	MCP0B.	EM71B.		Prise 12 V avant.	CP01.

Faisceau 46 HAB (suite)

Épissure.	N° fil.	Branchement 1.	Repère appareil.	Branchement 2.	Repère appareil.
EV03.	VE03.	Boîtier de servitude intelligent.	BSI1.	EV03.	
-.	V6220.	EV03.		Contacteur de condamnation issues portes.	6220.
-.	V8053.	EV03.		Commutateur vitesse pulseur additionnel gauche.	8053.
-.	V8054.	EV03.		Commutateur vitesse pulseur additionnel droit.	8054.
-.					
EX22.	XC22.	Boîtier de servitude intelligent.	BSI1.	EX22.	
-.	6825.	EX22.		Contacteur avant droit porte latérale coulissante droite.	6249.

-.	6826A.	EX22.		Contacteur arrière droit porte latérale coulissante droite.	6251.
-.	6826B.	EX22.		Contacteur arrière gauche porte latérale coulissante gauche.	6246.
-.	XC2SM.	EX22.		Relais réglage siège passager.	6365.
-.	XC2SP.	EX22.		Boîtier mémorisation position siège + rétroviseur.	6301.
-.	XC2T.	EX22.		EX02 52 PLAF.	
-.	XC2UC.	EX22.		Relais sécurité enfants.	6264.
-.	XC2UD.	EX22.		Relais sécurité enfants.	6264.
-.	XC2Y.	EX22.		Module portes latérales coulissantes.	6239.

Faisceau 50 P/B

Épissure.	N° fil.	Branchement 1.	Repère appareil.	Branchement 2.	Repère appareil.
E900A.	9000A.	Boîtier de servitude intelligent.	BSI1.	E900A.	
-.	9000B.	E900A.		Calculateur contrôle de stabilité.	7800.
-.	9000C.	E900A.		Module de commutation sous volant.	CV00.
-.					
E901A.	9001A.	Boîtier de servitude intelligent.	BSI1.	E901A.	
-.	9001B.	E901A.		Calculateur contrôle de stabilité.	7800.
-.	9001C.	E901A.		Module de commutation sous volant.	CV00.
-.					
EA01.	AEBSI.	Boîtier de servitude intelligent.	BSI1.	EA01.	
-.	A311B.	EA01.		Contacteur d'éclairage de boîte à gants.	3110.
-.	A841B.	EA01.		Autoradio.	8410.
-.	A848B.	EA01.		Ensemble multimédia.	8487.
-.					
EC91.	CE91.	Boîtier de servitude intelligent.	BSI1.	EC91.	
-.	C1602.	EC91.		Contacteur de commande impulsif.	1602.
-.	C7803.	EC91.		Module de commutation sous volant.	CV00.
-.	C8060.	EC91.		Façade climatiseur (si séparé).	8025.
-.					
EM40A.	M40A.	Masse.	MC40.	EM40A.	
-.	M0004.	EM40A.		Combiné.	0004.
-.	M2300.	EM40A.		Commutateur de signal danger.	2300.
-.	M3054.	EM40A.		Éclaireur cendrier.	3054.
-.	M3110.	EM40A.		Contacteur d'éclairage de boîte à gants.	3110.
-.	M6564.	EM40A.		Module coussin gonflable passager.	6564.
-.	M7215.	EM40A.		Écran multifonctions.	7215.
-.	M7801.	EM40A.		Commutateur coupure contrôle de stabilité.	7801.
-.	M7803.	EM40A.		Module de commutation sous volant.	CV00.
-.	M8060.	EM40A.		Façade climatiseur (si séparé).	8025.
-.	M8100.	EM40A.		Allume-cigares avant.	8100.
-.	M8503.	EM40A.		Clavier de commande.	8503.

-.	M9035.	EM40A.		Station combiné.	9035.
-.					
EM40B.	M40B.	Masse.	MC40.	EM40B.	
-.	M1602.	EM40B.		Contacteur de commande impulsional.	1602.
-.	M1638.	EM40B.		Actionneur blocage levier BVA.	1638.
-.	M1640.	EM40B.		Sélecteur de programme boîte de vitesses automatique.	1640.
-.	M8603.	EM40B.		Commutateur alarme antivol.	8603.
-.					
EV01.	VEBSI.	Boîtier de servitude intelligent.	BSI1.	EV01.	
-.	V1640.	EV01.		Sélecteur de programme boîte de vitesses automatique.	1640.
-.	V3054.	EV01.		Éclairage cendrier.	3054.
-.	V7801.	EV01.		Commutateur coupure contrôle de stabilité.	7801.
-.	V8060.	EV01.		Façade climatiseur (si séparé).	8025.
-.	V8100.	EV01.		Allume-cigares avant.	8100.
-.					
EV01A.	VEBSI.	Boîtier de servitude intelligent.	BSI1.	EV01A.	
-.	V1640.	EV01A.		Sélecteur de programme boîte de vitesses automatique.	1640.
-.	V3054.	EV01A.		Éclairage cendrier.	3054.
-.	V7801.	EV01A.		Commutateur coupure contrôle de stabilité.	7801.
-.	V8060.	EV01A.		Façade climatiseur (si séparé).	8025.
-.	V8100.	EV01A.		Allume-cigares avant.	8100.
-.					
EX90.	XEBSI.	Boîtier de servitude intelligent.	BSI1.	EX90.	
-.	XE721.	EX90.		Écran multifonctions.	7215.
-.	XEBT0.	EX90.		Station combiné.	9035.
-.	XECLM.	EX90.		Façade climatiseur (si séparé).	8025.
-.	XECMB.	EX90.		Combiné.	0004.

Faisceau 52 PLAF

Épissure.	N° fil.	Branchement 1.	Repère appareil.	Branchement 2.	Repère appareil
E902.	9022T.	Boîtier de servitude intelligent.	BSI1.	E902.	
-.	9022A.	E902.		Moteur toit ouvrant impulsional.	6811.
-.	9022B.	E902.		Moteur toit ouvrant impulsional rang 2.	6812.
-.	9022C.	E902.		Moteur toit ouvrant impulsional rang 3.	6813.
-.					
E903.	9023T.	Boîtier de servitude intelligent.	BSI1.	E903.	
-.	9023A.	E903.		Moteur toit ouvrant impulsional.	6811.
-.	9023B.	E903.		Moteur toit ouvrant impulsional rang 2.	6812.
-.	9023C.	E903.		Moteur toit ouvrant impulsional rang 3.	6813.
-.					
EA85.	AE85.	Boîtier de servitude intelligent.	BSI1.	EA85.	
-.	A3015.	EA85.		Console pavillon + fonctions intégrées.	3015.
-.	A3020.	EA85.		Plafonnier arrière.	3020.
-.	A3030.	EA85.		Plafonnier central.	3030.
-.	A6440.	EA85.		Rétroviseur intérieur électrochrome.	6440.
-.					

EM85A.	M85/M85 A.	EM85B.		EM85A.	
-.	M3015.	EM85A.		Console pavillon + fonctions intégrées.	3015.
-.	M3020.	EM85A.		Plafonnier arrière.	3020.
-.	M3030.	EM85A.		Plafonnier central.	3030.
-.	M306A.	EM85A.		Commutateur des plafonniers.	3006.
-.	M306B.	EM85A.		Commutateur des plafonniers.	3006.
-.	M6220.	EM85A.		Contacteur de condamnation issues portes.	6220.
-.	M6244.	EM85A.		Contacteur avant gauche porte latérale coulissante gauche.	6244.
-.	M6249.	EM85A.		Contacteur avant droit porte latérale coulissante droite.	6249.
-.	M6440.	EM85A.		Rétroviseur intérieur électrochrome.	6440.
-.	M6800.	EM85A.		Contacteur de toit ouvrant.	6800.
-.					
EM85B.	M85B.	EM71A 46 HAB.		EM85B.	
-.	M6811.	EM85B.		Moteur toit ouvrant impulsional.	6811.
-.	M6812.	EM85B.		Moteur toit ouvrant impulsional rang 2.	6812.
-.	M6813.	EM85B.		Moteur toit ouvrant impulsional rang 3.	6813.
-.	M6817.	EM85B.		Contacteur avant toits ouvrants rang 2 et 3.	6817.
-.	M6818.	EM85B.		Contacteur de toit ouvrant rang 2.	6818.
-.	M6819.	EM85B.		Contacteur de toit ouvrant rang 3.	6819.
-.	M85A.	EM85B.		EM85A.	
-.	MT02.	EM85B.		Moteur toit ouvrant impulsional rang 2.	6812.
-.	MT03.	EM85B.		Moteur toit ouvrant impulsional rang 3.	6813.
-.					
EX02.	XC2T.	EX22 46 HAB.		EX02.	
-.	XC2T1.	EX02.		Moteur toit ouvrant impulsional.	6811.
-.	XC2T2.	EX02.		Moteur toit ouvrant impulsional rang 2.	6812.
-.	XC2T3.	EX02.		Moteur toit ouvrant impulsional rang 3.	6813.

Faisceau 55 SGC

Épissure.	N° fil.	Branchement 1.	Repère appareil.	Branchement 2.	Repère appareil
E638A.	638.	Boîtier mémorisation position siège + rétroviseur.	6301.	E638A.	
-.	638A.	E638A.		Capteur position dossier siège conducteur.	6341.
-.	638B.	E638A.		E638B.	
-.					
E638B.	638B.	E638A.		E638B.	
-.	638C.	E638B.		Capteur position glissière siège conducteur.	6321.
-.	638D.	E638B.		Capteur position réhausse siège conducteur.	6331.
-.					
E639A.	639B.	E639B.		E639A.	
-.	639.	E639A.		Boîtier mémorisation position siège + rétroviseur.	6301.

GÉNÉRALITÉS

MÉCANIQUE

ÉQUIPEMENT ÉLECTRIQUE

CARROSSERIE

-.	639A.	E639A.		Capteur position dossier siège conducteur.	6341.
-.					
E639B.	639B.	E639A.		E639B.	
-.	639C.	E639B.		Capteur position glissière siège conducteur.	6321.
-.	639D.	E639B.		Capteur position réhausse siège conducteur.	6331.
-.					
E63F.	63F.	Masse.	MC45.	E63F.	
-.	63FA.	E63F.		Clavier de mémorisation position siège.	6307.
-.	63FB.	E63F.		Boîtier mémorisation position siège + rétroviseur.	6301.
-.					
E63G.	63G.	Boîte 12 fusible(s) habitacle.	BH12.	E63G.	
-.	63GA.	E63G.		Boîtier mémorisation position siège + rétroviseur.	6301.
-.	63GB.	E63G.		Boîtier mémorisation position siège + rétroviseur.	6301.
-.					
E830.	M830.	EM61A 46 HAB.		E830.	
-.	M830A.	E830.		Rhéostat siège chauffant conducteur.	8302.
-.	M830B.	E830.		Boîtier régulation siège chauffant conducteur.	8331.
-.					
E831.	831.	E831A 56 SGP.		E831.	
-.	831A.			Rhéostat siège chauffant conducteur.	8302.
-.	831B.			Boîtier régulation siège chauffant conducteur.	8331.
-.					
EM47.	M471A.	Masse.	MC47.	EM47.	
-.	M471.	EM47.		EM58 46 HAB.	
-.	M471B.	EM47.		Contacteur ceinture de sécurité conducteur.	4730.
-.					
EM63A.	M6301.	EM61A 46 HAB.		EM63A.	
-.	M630A.	EM63A.		Boîtier mémorisation position siège + rétroviseur.	6301.
-.	M630B.	EM63A.		Boîtier mémorisation position siège + rétroviseur.	6301.

Épissure.	N° fil.	Branchement 1.	Repère appareil.	Branchement 2.	Repère appareil
E830A.	M830.	EM71A 46 HAB.		E830A.	
-.	M830A.	E830A.		Rhéostat siège chauffant passager.	8303.
-.	M830B.	E830A.		Boîtier régulation siège chauffant passager.	8332.
-.					
E831A.	831.	E831 55 SGC.		E831A.	
-.	831A.	E831A.		Rhéostat siège chauffant passager.	8303.
-.	831B.	E831A.		Boîtier régulation siège chauffant passager.	8332.
-.					
EM48.	M481A.	Masses.	MC48.	EM48.	
-.	M481.	EM48.		EM58 46 HAB.	
-.	M481B.	EM48.		Contacteur ceinture de sécurité passager.	4731.
-.					

EM63C.	M630.	EM71A 46 HAB.		EM63C.	
-.	630A.	EM63C.		Relais réglage siège passager.	6365.
-.	630B.	EM63C.		Ensemble réglage siège passager.	6303.

Faisceau 59 CLM

Épissure.	N° fil.	Branchement 1.	Repère appareil.	Branchement 2.	Repère appareil.
E001.	812.	Masse.	MC45.	E001.	
-.	813.	E001.		Module commande pulseur (si séparé).	8045.
-.	814.	E001.		Thermistance air habitacle.	8030.
-.					
E002.	815.	Relais pulseur.	8048.	E002.	
-.	816.	E002.		Module commande pulseur (si séparé).	8045.
-.	817.	E002.		Thermistance air habitacle.	8030.
-.					
E003.	820.	Façade climatiseur (si séparé).	8025.	E003.	
-.	818.	E003.		Thermistance d'air aérateur.	8037.
-.	819.	E003.		Thermistance d'air pieds.	8034.

Faisceau 60 P/C - avec condamnation

Épissure.	N° fil.	Branchement 1.	Repère appareil.	Branchement 2.	Repère appareil.
EM70.	MPVAG.	EM58 46 HAB.		EM70.	
-.	M2340.	EM70.		Rétroviseur conducteur.	6410.
-.	M3040.	EM70.		Éclaireur bas de porte avant gauche.	3040.
-.	M6032.	EM70.		Station porte avant gauche.	9030.
-.	M620B.	EM70.		Ensemble serrure porte avant gauche.	6202.

Faisceau 60 P/C - avec supercondamnation

Épissure.	N° fil.	Branchement 1.	Repère appareil.	Branchement 2.	Repère appareil.
EM70.	MPVAG.	EM58 46 HAB.		EM70.	
-.	M2340.	EM70.		Rétroviseur conducteur.	6410.
-.	M3040.	EM70.		Éclaireur bas de porte avant gauche.	3040.
-.	M6032.	EM70.		Station porte avant gauche.	9030.
-.	M620A.	EM70.		Ensemble serrure porte avant gauche.	6202.

Faisceau 62 PR/G

Épissure.	N° fil.	Branchement 1.	Repère appareil.	Branchement 2.	Repère appareil.
EM72.	M72.	Ensemble contact porte coulissante gauche.	CPC0.	EM72.	
-.	M6132.	EM72.		Moteur + boîtier lève-vitre arrière gauche.	6132.
-.	M6258.	EM72.		Actionneur ouverture serrure gauche.	6272.
-.	M6274.	EM72.		Serrure à contact intégré gauche.	6274.

Faisceau 65 P/P - avec condamnation

Épissure.	N° fil.	Branchement 1.	Repère appareil.	Branchement 2.	Repère appareil.
EM71.	MPVAD.	EM58 46 HAB.		EM71.	
-.	M2345.	EM71.		Rétroviseur passager.	6415.
-.	M3045.	EM71.		Éclaireur bas de porte avant droit.	3045.
-.	M6005.	EM71.		Contacteur de lève-vitre droit porte droite.	6005.
-.	M6031.	EM71.		Station porte avant droite.	9050.
-.	M620D.	EM71.		Ensemble serrure porte avant droite.	6207.

Faisceau 65 P/P - avec supercondamnation

Épissure.	N° fil.	Branchement 1.	Repère appareil.	Branchement 2.	Repère appareil.
EM71.	MPVAD.	EM58 46 HAB.		EM71.	
-.	M2345.	EM71.		Rétroviseur passager.	6415.
-.	M3045.	EM71.		Éclaireur bas de porte avant droit.	3045.
-.	M6005.	EM71.		Contacteur de lève-vitre droit porte droite.	6005.
-.	M6031.	EM71.		Station porte avant droite.	9050.
-.	M620C.	EM71.		Ensemble serrure porte avant droite.	6207.

Faisceau 67 PR/D

Épissure.	N° fil.	Branchement 1.	Repère appareil.	Branchement 2.	Repère appareil.
EM72A.	M72.	Ensemble contact porte coulissante droite.	CPC1.	EM72A.	
-.	M6132.	EM72A.		Moteur + boîtier lève-vitre arrière droit.	6131.
-.	M6258.	EM72A.		Actionneur ouverture serrure droite.	6273.
-.	M6274.	EM72A.		Serrure à contact intégré droite.	6275.

Faisceau 76 VL

Épissure.	N° fil.	Branchement 1.	Repère appareil.	Branchement 2.	Repère appareil.
E811B.	811E.	Vitre arrière chauffante.	8120.	E811B.	
-.	811A.	E811B.		E811 46 HAB.	
-.	811B.	E811B.		E811 46 HAB.	
-.					
EM80.	M80.	Masse.	MC80.	EM80.	
-.	M264.	EM80.		Éclaireur plaque police droit.	2633.
-.	M2110.	EM80.		Feu stop supplémentaire.	2110.
-.	M5215.	EM80.		Moteur essuie-vitre arrière.	5215.
-.	M6222.	EM80.		Ensemble serrure coffre.	6222.
-.	M6282.	EM80.		Contacteur ouverture coffre.	6282.
-.	M811.	EM80.		Vitre arrière chauffante.	8120.

Faisceau 97 DEP

Épissure.	N° fil.	Branchement 1.	Repère appareil.	Branchement 2.	Repère appareil.
E515.	7515.	Calculateur aide au stationnement.	7500.	E515.	
-.	7515A.	E515.		Capteur de proximité arrière droit extérieur.	7512.
-.	7515B.	E515.		Capteur de proximité arrière droit intérieur.	7513.
-.	7515C.	E515.		Capteur de proximité arrière gauche intérieur.	7511.
-.	7515D.	E515.		Capteur de proximité arrière gauche extérieur.	7510.
-.					
E516.	7516.	Calculateur aide au stationnement.	7500.	E516.	
-.	7516A.	E516.		Capteur de proximité arrière droit extérieur.	7512.
-.	7516B.	E516.		Capteur de proximité arrière droit intérieur.	7513.
-.	7516C.	E516.		Capteur de proximité arrière gauche intérieur.	7511.
-.	7516D.	E516.		Capteur de proximité arrière gauche extérieur.	7510.

GÉNÉRALITÉS

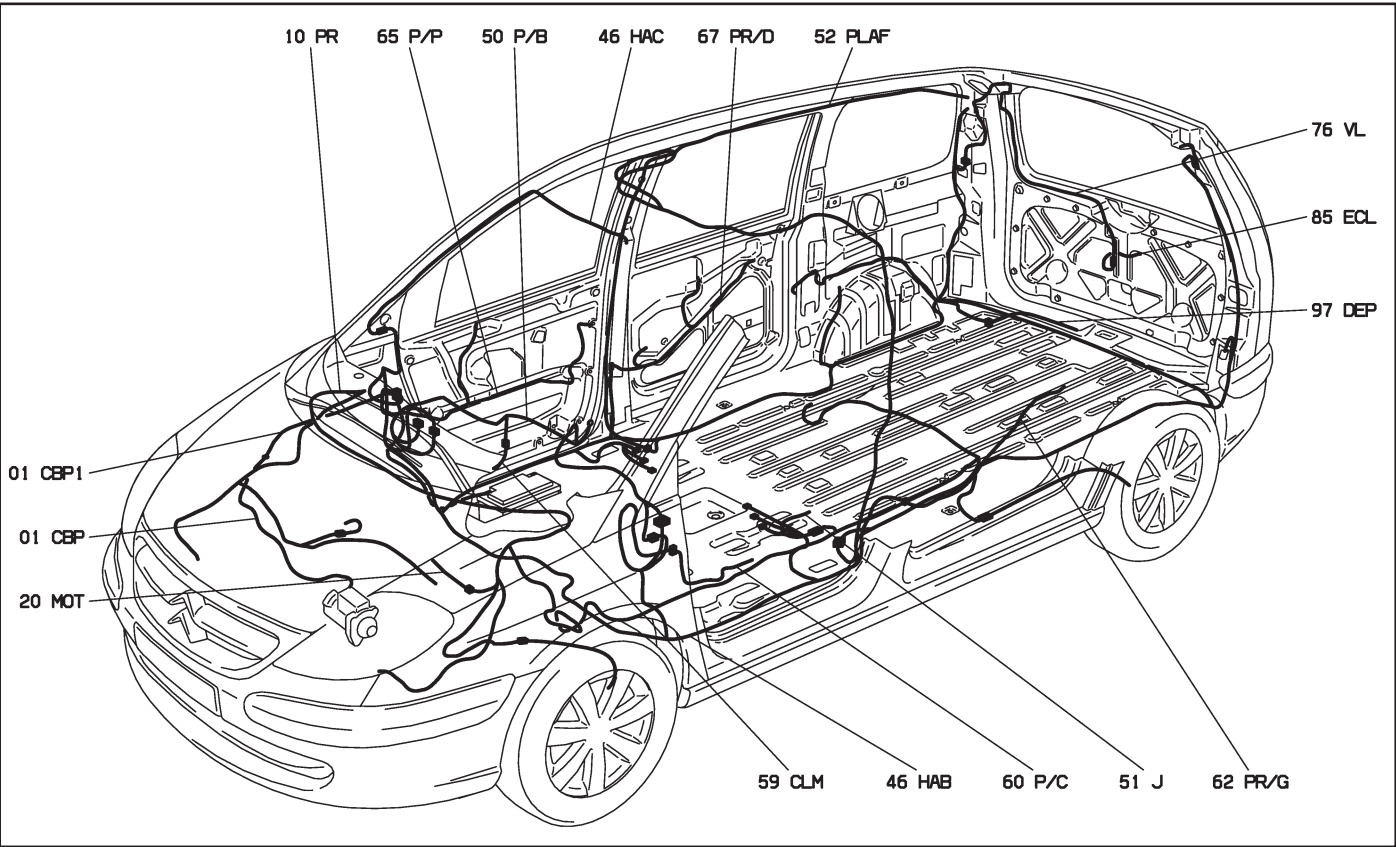
MÉCANIQUE

ÉQUIPEMENT ÉLECTRIQUE

CARROSSERIE

Implantation générale des faisceaux

Conduite à gauche depuis OPR 09276



Gestion des interconnexions

Conduite à gauche depuis OPR 09276

IC01 interconnexion :
faisceaux 50 P/B - 10 PR 16V MR

Voie.	N° fil.	Désignation.	Voie.	N° fil.	Désignation.
1.	6712.	Signal position + boîte de vitesses automatique.	9.	6713.	Signal position - boîte de vitesses automatique.
2.	9000A.	Ligne haute du réseau CAN.	10.	8603.	Commande coupure alarme antivol.
3.	9000B/9000F.	Ligne haute du réseau CAN.	11.	8051.	Commande sonde évaporateur.
4.	6745.	Commande relais shift-lock.	12.	8052.	Commande sonde évaporateur.
5.	9001A.	Ligne basse du réseau CAN.	13.	8073.	Commande module pulseur additionnel gauche (climatisation régulée).
6.	9001B/9001F.	Ligne basse du réseau CAN.	14.	8074.	Commande module pulseur additionnel droit (climatisation régulée).
7.	7710A/7710B/7710.	Commande + actionneur avant droit.	15.	7711A/7711B/7711.	Commande - actionneur avant droit (climatisation régulée).
8.	M57B.	Masse.	16.		

IC02 interconnexion :
faisceaux 10 PR - 20 MOT 6V NR

Voie.	N° fil.	Désignation.
1.	1200.	Information capteur pression différentiel filtre à particule.
2.	M1341.	Masse capteur pression différentiel filtre à particule.
3.	1271.	Commande électrovanne turbo à géométrie variable.
4.	1373.	Commande électrovanne EGR linéaire.
5.	1352B/1352.	Information capteur pression différentiel filtre à particule.
6.		

IC26 interconnexion :
faisceaux 10 PR - 59 CLM 3V NR

Voie.	N° fil.	Désignation.
1.	M8060/806.	Masse.
2.		
3.	P8060/807.	Commande vitesse pulseur.

IC56 interconnexion :
faisceaux 10 PR - 51 J 6V NR (essence)

Voie.	N° fil.	Désignation.
1.		
2.		
3.	1235/1201.	Alimentation moteur pompe à carburant.
4.	M1211.	Masse moteur pompe à carburant.
5.	4315.	Masse indicateur niveau de carburant.
6.	433.	Information niveau mini carburant.

GÉNÉRALITÉS

MÉCANIQUE

ÉQUIPEMENT ÉLECTRIQUE

CARROSSERIE

IC56 interconnexion :
faisceaux 10 PR - 51 J 6V NR -
Diesel (avec filtre à particules)

Voie.	N° fil.	Désignation.
1.	B1284.	Alimentation injecteur additif carburant.
2.	1283.	Information injecteur additif carburant.
3.	1235/1201	Alimentation moteur pompe à carburant.
4.	M1211.	Masse moteur pompe à carburant.
5.	4315.	Masse indicateur niveau de carburant.
6.	433.	Information niveau mini carburant.

IC60 interconnexion :
faisceaux 20 MOT - 22 MOT/C ES9J4S 15V NR

Voie.	N° fil.	Désignation.	Voie.	N° fil.	Désignation.
1.	1321.	Commande injecteur cylindre 1 (-).	9.	1356B.	Masse capteur référence cylindre 2.
2.	1322.	Commande injecteur cylindre 2 (-).	10.	1354.	Signal capteur référence cylindre 2.
3.	1323.	Commande injecteur cylindre 3 (-).	11.	1154.	Masse bobine d'allumage cylindre 4.
4.	1324.	Commande injecteur cylindre 4 (-).	12.	1155.	Masse bobine d'allumage cylindre 5.
5.	1325.	Commande injecteur cylindre 5 (-).	13.	1156.	Masse bobine d'allumage cylindre 6.
6.	1326.	Commande injecteur cylindre 6 (-).	14.	1242.	Masse électrovanne de distribution variable.
7.	1320.	Alimentation des injecteurs.	15.		
8.	1352B.	Alimentation capteur référence cylindre 2.			

IC61 interconnexion :
faisceaux 01 CBP - 20 MOT 2V NR

Voie.	N° fil.	Désignation.
1.	104.	Information charge alternateur.
2.		

IC70 interconnexion :
faisceaux 46 HAB - 60 P/C 16V NR

Voie.	N° fil.	Désignation.	Voie.	N° fil.	Désignation.
1.	B6032.	Alimentation station porte avant gauche.	9.	8411/8411B.	Haut-parleur porte avant conducteur.
2.	6216B/6214.	Entrée contact porte ouverte avant gauche commande condamnation serrure	10.	XC2PC.	+ VAN.
3.	6290/6212.	Information position décondamnation serrure avant gauche.	11.		
4.	620A/620B.	Commande décondamnation des issues.	12.	9022/9022C.	VAN DATA.
5.	6211A/6211B.	Commande condamnation des issues.	13.		
6.			14.	9023/9023V.	VAN DATA B.
7.	3002B.	Alimentation éclairer bas de porte avant gauche.	15.	285/289.	Alimentation feu répéteur latéral gauche.
8.	8410/8410B.	Haut-parleur porte avant conducteur.	16.	MPAVG.	Masse.

IC70 interconnexion :
faisceaux 46 HAB - 60 P/C 16V NR - supercondamnation

Voie.	N° fil.	Désignation.	Voie.	N° fil.	Désignation.
1.	B6032.	Alimentation station porte avant gauche.	9.	8411/8411B.	Haut-parleur porte avant conducteur.
2.	6285/6214.	Entrée contact porte ouverte avant gauche - information décondamnation	10.	XC2PC.	+ VAN.
3.	6290/6212.	Information position décondamnation serrure avant gauche.	11.	6213B/629A.	Information condamnation -
4.	620A.	Commande décondamnation des issues.	12.	9022/9022C.	VAN DATA.
5.	6211A.	Commande condamnation des issues.	13.		
6.	622A.	Commande supercondamnation.	14.	9023/9023V.	VAN DATA B.
7.	3002B.	Alimentation éclairer bas de porte avant gauche.	15.	285/289.	Alimentation feu répéteur latéral gauche.
8.	8410/8410B.	Haut-parleur porte avant conducteur.	16.	MPAVG.	Masse.

IC71 interconnexion :
faisceaux 46 HAB - 65 P/P 16V NR

Voie.	N° fil.	Désignation.	Voie.	N° fil.	Désignation.
1.	B6031.	Alimentation station porte avant droite.	9.	8431/8431B.	Haut-parleur porte avant passager.
2.	6217B/6215.	Entrée contact porte ouverte avant droit - commande condamnation serrure	10.	XC2PP.	+ VAN.
3.	6213/6292.	Information position décondamnation serrure avant droite.	11.		
4.	620B/620D.	Commande décondamnation des issues.	12.	9022P.	VAN DATA.
5.	6211B/6211D.	Commande condamnation des issues.	13.		
6.			14.	9023P.	VAN DATA B.
7.	3002A/3002B.	Alimentation éclairer bas de porte avant droit.	15.	286/290.	Alimentation feu répéteur latéral droit.
8.	8430/8430B.	Haut-parleur porte avant passager.	16.	MPAVD.	Masse.

GÉNÉRALITÉS

MÉCANIQUE

ÉQUIPEMENT ÉLECTRIQUE

CARROSSERIE

**IC71 interconnexion :
faisceaux 46 HAB - 65 P/P 16V NR -
supercondamnation**

Voie.	N° fil.	Désignation.	Voie.	N° fil.	Désignation.
1.	B6031.	Alimentation station porte avant droite.	9.	8431/8431B.	Haut-parleur porte avant passager.
2.	6286/6215.	Entrée contact porte ouverte avant droit - information décondamnation	10.	XC2PP.	+ VAN.
3.	6213/6213B/629B.	Information position décondamnation serrure avant droite.	11.	6213B/629A.	Information condamnation -
4.	620B/620C.	Commande décondamnation des issues.	12.	9022P.	VAN DATA.
5.	6211B/6211C.	Commande condamnation des issues.	13.		
6.	622B.	Commande supercondamnation.	14.	9023P.	VAN DATA B.
7.	3002A/3002B.	Alimentation éclairer bas de porte avant droit.	15.	286/290.	Alimentation feu répéteur latéral droit.
8.	8430/8430B.	Haut-parleur porte avant passager.	16.	MPAVD.	Masse.

**IC76A interconnexion :
faisceaux 46 HAB - 55 SGC 4V VE**

Voie.	N° fil.	Désignation.
1.	6552A/655B.	Module coussin gonflable latéral avant gauche.
2.	6530/65A.	Module coussin gonflable latéral avant gauche.
3.	M471/M473B.	Masse contacteur ceinture de sécurité conducteur.
4.	470/6310B.	Information contacteur ceinture de sécurité conducteur.

**IC77A interconnexion :
faisceaux 46 HAB - 56 SGP 4V VE**

Voie.	N° fil.	Désignation.
1.	6508/65B.	Module coussin gonflable latéral avant droit.
2.	6553/65A.	Module coussin gonflable latéral avant droit.
3.	M481/M473A.	Masse contacteur ceinture de sécurité passager.
4.	480/6310A.	Information contacteur ceinture de sécurité passager.

**IC82 interconnexion :
faisceaux 46 HAB - 76 VL 16V NR**

Voie.	N° fil.	Désignation.	Voie.	N° fil.	Désignation.
1.	811A.	Commande lunette arrière chauffante.	9.		
2.	2100/2100A/2100B.	Commande feu stop arrière droit - Commande feu stop supplémentaire (BSI1)	10.		

3.			11.	
4.			12.	
5.	6283.	Entrée contact porte ouverte coffre.	13.	
6.	6282.	Information contacteur extérieur ouverture coffre.	14.	
7.	6229.	Commande ouverture du coffre.	15.	
8.	264A/264B/264.	Alimentation éclairateurs de plaque de police.	16.	

**IC83 interconnexion :
faisceaux 46 HAB - 97 DEP 6V NR**

Voie.	N° fil.	Désignation.
1.	7511.	Signal capteur de proximité arrière gauche intérieur.
2.	7512.	Signal capteur de proximité arrière gauche extérieur.
3.	7514.	Signal capteur de proximité arrière droit extérieur.
4.	7515.	Commande + capteurs de proximité arrière.
5.	7513.	Signal capteur de proximité arrière droit intérieur.
6.	7516.	Commande - capteurs de proximité arrière.

**IC85A interconnexion :
faisceaux 52 PLAF - 46 HAB 16V NR**

Voie.	N° fil.	Désignation.	Voie.	N° fil.	Désignation.
1.			9.	BH68A.	Alimentation moteur toit ouvrant rang 2.
2.	303.	Information plafonnier avant.	10.	AE85.	Alimentation accessoire plafonniers.
3.	3035.	Information plafonnier avant (extinction).	11.	625.	Information condamnation issues.
4.	300.	Commande éclairage plafonnier avant.	12.	6296.	Commande témoin protection véhicule.
5.			13.	8487.	Micro radio téléphone.
6.	3020/3030.	Commande éclairage plafonnier avant et central.	14.	8488.	Micro radio téléphone.
7.	V622A/V6220.	+ veilleuse condamnation des issues.	15.	6441.	Information rétroviseur intérieur électrochrome.
8.	M85/M85A.	Masse plafonniers.	16.	BH68B.	Alimentation moteur toit ouvrant rang 3.

**IC85B interconnexion :
faisceaux 52 PLAF - 46 HAB 16V NR**

Voie.	N° fil.	Désignation.	Voie.	N° fil.	Désignation.
1.			9.		
2.			10.		
3.			11.		
4.			12.		
5.	6225A/6225B/6225.	Information contacteur avant portes latérales coulissantes.	13.	9022T.	VAN DATA.
6.	6254.	Information contacteur avant porte latérale coulissante gauche.	14.	XC2T.	+ VAN.
7.	6255.	Information contacteur avant porte latérale coulissante droite.	15.	9023T.	VAN DATA B.
8.			16.		

IC90 interconnexion :
faisceaux 50 P/B - 49 PB/C 10V BE

Voie.	N° fil.	Désignation.	Voie.	N° fil.	Désignation.
1.	8495.	Information chargeur CD.	6.	8406.	Information chargeur CD.
2.			7.	8496.	Information chargeur CD.
3.	8497.	Information chargeur CD.	8.	8498.	Information chargeur CD.
4.			9.	8499.	Information chargeur CD.
5.	8407.	Information chargeur CD.	10.	8408.	Information chargeur CD.

IC91B interconnexion :
faisceaux 50 P/B - 46 HAB 16V BA

Voie.	N° fil.	Désignation.	Voie.	N° fil.	Désignation.
1.	A8100.	Allume-cigares avant.	9.	6296.	Commande témoin protection véhicule.
2.	9012V.	VAN DATA.	10.	6789.	Sélecteur de programme boîte de vitesses automatique.
3.	XC1CV.	+ VAN.	11.	CE91/C8 060.	Contacteur de commande impulsif -
4.	BECV.	Module de commutation sous volant.	12.	8470/847 0A.	Haut-parleur arrière droit.
5.	9013V.	VAN DATA B.	13.	8471/847 1A.	Haut-parleur arrière droit.
6.	6546.	Information commutateur inhibition coussin gonflable passager.	14.	6547.	Commande commutateur inhibition coussin gonflable passager.
7.	8430A/84 30B.	Haut-parleur porte avant passager.	15.	8431B/84 31A.	Haut-parleur porte avant passager.
8.	8430A/84 30B.	Haut-parleur tweeter avant droit.	16.	8431B/84 31A.	Haut-parleur tweeter avant droit.

IC91C interconnexion :
faisceaux 50 P/B - 46 HAB 16V NR

Voie.	N° fil.	Désignation.	Voie.	N° fil.	Désignation.
1.	8487.	Signal radio téléphone.	9.		
2.	8450/845 2.	Commande haut-parleur arrière gauche.	10.	8005.	Information thermistance ensoleillement.
3.	8451/845 3.	Commande haut-parleur arrière gauche.	11.	8006.	Information thermistance ensoleillement.
4.	8086.	Information commutateur pulseur additionnel gauche (climatisation régulée).	12.	8007.	Information thermistance ensoleillement.
5.	8085.	Information commutateur pulseur additionnel droit (climatisation régulée).	13.	8008.	Information thermistance ensoleillement.
6.	8087A/80 87B/8087	Alimentation commutateur pulseurs additionnels (climatisation régulée).	14.		
7.	8410A/84 10B.	Haut-parleur porte avant conducteur.	15.	8411A/84 11B.	Haut-parleur porte avant conducteur.
8.	8410A/84 10B.	Haut-parleur tweeter avant gauche.	16.	8411A/84 11B.	Haut-parleur tweeter avant gauche.

IC91F interconnexion :
faisceaux 50 P/B - 46 HAB 4V VE

Voie.	N° fil.	Désignation.
1.	6538.	Commande + coussin gonflable 1.
2.	6539.	Commande - coussin gonflable 1.
3.	6501.	Commande + coussin gonflable 2.
4.	6500.	Commande - coussin gonflable 2.

IC92 interconnexion :
faisceaux 50 P/B - 59 CLIM 2V NR

Voie.	N° fil.	Désignation.
1.	8051/820	Commande sonde évaporateur.
2.	8052/821	Commande sonde évaporateur.

ICC5 interconnexion :
faisceaux 76 VL - 85 ECL 2V BA

Voie.	N° fil.	Désignation.
1.	264A/264 B/264.	Alimentation éclairage de plaque de police.
2.	M2633/M 2636/M2 64.	Masse éclairage de plaque de police.

ICD9 interconnexion :
faisceaux 50 P/B - 84 ARR 3V NR

Voie.	N° fil.	Désignation.
1.		
2.	8454A/B.	Amplificateur antenne.
3.		

ICJ5 interconnexion :
faisceaux 46 HAB - 28 CAPT/PL 3V NR

Voie.	N° fil.	Désignation.
1.	5262.	Alimentation capteur de pluie.
2.	M5001.	Masse.
3.	5261.	Information capteur de pluie.

ICL1A interconnexion :
faisceaux 46 HAB - 46C HCC 4V NR

Voie.	N° fil.	Désignation.
1.		
2.	PE76/02.	Information rhéostat siège chauffant conducteur.
3.	6366/03.	Alimentation siège chauffant conducteur.
4.	M76/M0.	Masse.

ICL1B interconnexion :
faisceaux 46 HAB - 46C HCC 6V GR

Voie.	N° fil.	Désignation.
1.	XC2SP/0 4.	+ VAN.
2.	9022K/05	VAN DATA.
3.	6303/06.	Alimentation relais réglage siège conducteur.
4.	M6303/0 7.	Masse.
5.	ME61/08.	Masse.
6.	9023K/09	VAN DATA B.

ICL2A interconnexion :
faisceaux 46 HAB - 46P HCP 4V NR

Voie.	N° fil.	Désignation.
1.		
2.	PE76/PE 77/02.	Information rhéostat siège chauffant passager.
3.	6367/03.	Alimentation siège chauffant passager.
4.	M77/M0.	Masse.

**ICL2B interconnexion :
faisceaux 46 HAB - 46P HCP 6V GR**

Voie.	N° fil.	Désignation.
1.	XC2SM/04.	+ VAN.
2.	9022K/9022M.	VAN DATA.
3.	B63A/06.	Alimentation relais réglage siège passager.
4.	M63A/07.	Masse.
5.		
6.	9023K/9023M.	VAN DATA B.

**ICL3A interconnexion :
faisceaux 55 SGC - 46C HCC 4V NR**

Voie.	N° fil.	Désignation.
1.		
2.	831/02.	Information rhéostat siège chauffant conducteur.
3.	832/03.	Alimentation siège chauffant conducteur.
4.	M830/M0	Masse.

**ICL3B interconnexion :
faisceaux 55 SGC - 46C HCC 6V GR**

Voie.	N° fil.	Désignation.
1.	630/04.	+ VAN.
2.	63H/05.	VAN DATA.
3.	631/06.	Alimentation relais réglage siège conducteur.
4.	M630/07.	Masse.
5.	63F/08.	Masse.
6.	63E/09.	VAN DATA B.

**ICL5A interconnexion :
faisceaux 56 SGP - 46P HCP 4V NR**

Voie.	N° fil.	Désignation.
1.		
2.	831/02.	Information rhéostat siège chauffant passager.
3.	832/03.	Alimentation siège chauffant passager.
4.	M830/M0	Masse.

**ICL5B interconnexion :
faisceaux 56 SGP - 46P HCP 6V GR**

Voie.	N° fil.	Désignation.
1.	630/04.	+ VAN.
2.		
3.	631/06.	Alimentation relais réglage siège passager.
4.	M630/07.	Masse.
5.		
6.		

Conduite à gauche depuis OPR 09520**IC01 interconnexion :
faisceaux 50 P/B - 10 PR 16V MR**

Voie.	N° fil.	Désignation.	Voie.	N° fil.	Désignation.
1.	6712.	Signal position + boîte de vitesses automatique.	9.	6713.	Signal position - boîte de vitesses automatique.
2.	9000A.	Ligne haute du réseau CAN.	10.	8603.	Commande coupure alarme antivol.
3.	9000B/9000F.	Ligne haute du réseau CAN.	11.	8051.	Commande sonde évaporateur.
4.	6745.	Commande relais shift-lock.	12.	8052.	Commande sonde évaporateur.

5.	9001A.	Ligne basse du réseau CAN.	13.	8073.	Commande module pulseur additionnel gauche (climatisation régulée).
6.	9001B/9001F.	Ligne basse du réseau CAN.	14.	8074.	Commande module pulseur additionnel droit (climatisation régulée).
7.			15.		
8.	M57B.	Masse.	16.		

**IC02 interconnexion :
faisceaux 10 PR - 20 MOT 6V NR**

Voie.	N° fil.	Désignation.
1.	1200.	Information capteur pression différentiel filtre à particule.
2.	M1341.	Masse capteur pression différentiel filtre à particule.
3.	1271.	Commande électrovanne turbo à géométrie variable.
4.	1373.	Commande électrovanne EGR linéaire.
5.	1352B/1352.	Information capteur pression différentiel filtre à particule.
6.		

**IC26 interconnexion :
faisceaux 10 PR - 59 CLM 3V NR**

Voie.	N° fil.	Désignation.
1.	M8060/806.	Masse.
2.		
3.	P8060/807	Commande vitesse pulseur.

**IC56 interconnexion :
faisceaux 10 PR - 51 J 6V NR (essence)**

Voie.	N° fil.	Désignation.
1.		
2.		
3.	1235/1201	Alimentation moteur pompe à carburant.
4.	M1211.	Masse moteur pompe à carburant.
5.	4315.	Masse indicateur niveau de carburant.
6.	433.	Information niveau mini carburant.

**IC56 interconnexion :
faisceaux 10 PR - 51 J 6V NR -
Diesel (avec filtre à particules)**

Voie.	N° fil.	Désignation.
1.	B1284.	Alimentation injecteur additif carburant.
2.	1283.	Information injecteur additif carburant.
3.	1235/1201	Alimentation moteur pompe à carburant.
4.	M1211.	Masse moteur pompe à carburant.
5.	4315.	Masse indicateur niveau de carburant.
6.	433.	Information niveau mini carburant.

**IC60 interconnexion :
faisceaux 20 MOT - 22 MOT/C ES9J4S 15V NR**

Voie.	N° fil.	Désignation.	Voie.	N° fil.	Désignation.
1.	1321.	Commande injecteur cylindre 1 (-).	9.	1356B.	Masse capteur référence cylindre 2.
2.	1322.	Commande injecteur cylindre 2 (-).	10.	1354.	Signal capteur référence cylindre 2.
3.	1323.	Commande injecteur cylindre 3 (-).	11.	1154.	Masse bobine d'allumage cylindre 4.
4.	1324.	Commande injecteur cylindre 4 (-).	12.	1155.	Masse bobine d'allumage cylindre 5.
5.	1325.	Commande injecteur cylindre 5 (-).	13.	1156.	Masse bobine d'allumage cylindre 6.
6.	1326.	Commande injecteur cylindre 6 (-).	14.	1242.	Masse électrovanne de distribution variable.
7.	1320.	Alimentation des injecteurs.	15.		
8.	1352B.	Alimentation capteur référence cylindre 2.			

IC61 interconnexion :
faisceaux 01 CBP - 20 MOT 2V NR

Voie.	N° fil.	Désignation.
1.	104.	Information charge alternateur.
2.		

IC70 interconnexion :
faisceaux 46 HAB - 60 P/C 16V NR

Voie.	N° fil.	Désignation.	Voie.	N° fil.	Désignation.
1.	B6032.	Alimentation station porte avant gauche.	9.	8411/8411B.	Haut-parleur porte avant conducteur.
2.	6216B/6214.	Entrée contact porte ouverte avant gauche - Commande condamnation serrure	10.	XC2PC.	+ VAN.
3.	6290/6212.	Information position décondamnation serrure avant gauche.	11.		
4.	620A/620B.	Commande décondamnation des issues.	12.	9022/9022C.	VAN DATA.
5.	6211A/6211B.	Commande condamnation des issues.	13.		
6.			14.	9023/9023V.	VAN DATA B.
7.	3002B.	Alimentation éclairer bas de porte avant gauche.	15.	285/289.	Alimentation feu répéteur latéral gauche.
8.	8410/8410B.	Haut-parleur porte avant conducteur.	16.	MPAVG.	Masse.

IC70 interconnexion :
faisceaux 46 HAB - 60 P/C 16V NR - supercondamnation

Voie.	N° fil.	Désignation.	Voie.	N° fil.	Désignation.
1.	B6032.	Alimentation station porte avant gauche.	9.	8411/8411B.	Haut-parleur porte avant conducteur.
2.	6285/6214.	Entrée contact porte ouverte avant gauche - information décondamnation	10.	XC2PC.	+ VAN.
3.	6290/6212.	Information position décondamnation serrure avant gauche.	11.	6213B/629A.	Information condamnation -
4.	620A.	Commande décondamnation des issues.	12.	9022/9022C.	VAN DATA.
5.	6211A.	Commande condamnation des issues.	13.		
6.	622A.	Commande supercondamnation.	14.	9023/9023V.	VAN DATA B.
7.	3002B.	Alimentation éclairer bas de porte avant gauche.	15.	285/289.	Alimentation feu répéteur latéral gauche.
8.	8410/8410B.	Haut-parleur porte avant conducteur.	16.	MPAVG.	Masse.

IC71 interconnexion :
faisceaux 46 HAB - 65 P/P 16V NR

Voie.	N° fil.	Désignation.	Voie.	N° fil.	Désignation.
1.	B6031.	Alimentation station porte avant droite.	9.	8431/8431B.	Haut-parleur porte avant passager.
2.	6217B/6215.	Entrée contact porte ouverte avant droit - Commande condamnation serrure	10.	XC2PP.	+ VAN.
3.	6213/6292.	Information position décondamnation serrure avant droite.	11.		
4.	620B/620D.	Commande décondamnation des issues.	12.	9022P.	VAN DATA.
5.	6211B/6211D.	Commande condamnation des issues.	13.		
6.			14.	9023P.	VAN DATA B.
7.	3002A/3002B.	Alimentation éclairer bas de porte avant droit.	15.	286/290.	Alimentation feu répéteur latéral droit.
8.	8430/8430B.	Haut-parleur porte avant passager.	16.	MPAVD.	Masse.

IC71 interconnexion :
faisceaux 46 HAB - 65 P/P 16V NR - supercondamnation

Voie.	N° fil.	Désignation.	Voie.	N° fil.	Désignation.
1.	B6031.	Alimentation station porte avant droite.	9.	8431/8431B.	Haut-parleur porte avant passager.
2.	6286/6215.	Entrée contact porte ouverte avant droit - Information décondamnation	10.	XC2PP.	+ VAN.
3.	6213/6213B/629B.	Information position décondamnation serrure avant droite.	11.	6213B/629A.	Information condamnation -
4.	620B/620C.	Commande décondamnation des issues.	12.	9022P.	VAN DATA.
5.	6211B/6211C.	Commande condamnation des issues.	13.		
6.	622B.	Commande supercondamnation.	14.	9023P.	VAN DATA B.
7.	3002A/3002B.	Alimentation éclairer bas de porte avant droit.	15.	286/290.	Alimentation feu répéteur latéral droit.
8.	8430/8430B.	Haut-parleur porte avant passager.	16.	MPAVD.	Masse.

GÉNÉRALITÉS

MÉCANIQUE

ÉQUIPEMENT ÉLECTRIQUE

CARROSSERIE

IC76A interconnexion :
faisceaux 46 HAB - 55 SGC 4V VE

Voie.	N° fil.	Désignation.
1.	6552A/65B.	Module coussin gonflable latéral avant gauche.
2.	6530/65A.	Module coussin gonflable latéral avant gauche.
3.	M471/M473B.	Masse contacteur ceinture de sécurité conducteur.
4.	470/6310B.	Information contacteur ceinture de sécurité conducteur.

IC77A interconnexion :
faisceaux 46 HAB - 56 SGP 4V VE

Voie.	N° fil.	Désignation.
1.	6508/65B.	Module coussin gonflable latéral avant droit.
2.	6553/65A.	Module coussin gonflable latéral avant droit.
3.	M481/M473A.	Masse contacteur ceinture de sécurité passager.
4.	480/6310A.	Information contacteur ceinture de sécurité passager.

IC82 interconnexion :
faisceaux 46 HAB - 76 VL 16V NR

Voie.	N° fil.	Désignation.	Voie.	N° fil.	Désignation.
1.	811A.	Commande lunette arrière chauffante.	9.		
2.	2100/2100A/2100B.	Commande feu stop arrière droit - Commande feu stop supplémentaire (BS11)	10.		
3.			11.		
4.			12.		
5.	6283.	Entrée contact porte ouverte coffre.	13.		
6.	6282.	Information contacteur extérieur ouverture coffre.	14.		
7.	6229.	Commande ouverture du coffre.	15.		
8.	264A/264B/264.	Alimentation éclairage de plaque de police.	16.		

IC83 interconnexion :
faisceaux 46 HAB - 97 DEP 6V NR

Voie.	N° fil.	Désignation.
1.	7511.	Signal capteur de proximité arrière gauche intérieur.
2.	7512.	Signal capteur de proximité arrière gauche extérieur.
3.	7514.	Signal capteur de proximité arrière droit extérieur.
4.	7515.	Commande + capteurs de proximité arrière.
5.	7513.	Signal capteur de proximité arrière droit intérieur.
6.	7516.	Commande - capteurs de proximité arrière.

IC85A interconnexion :
faisceaux 52 PLAF - 46 HAB 16V NR.

Voie.	N° fil.	Désignation.	Voie.	N° fil.	Désignation.
1.			9.	BH68A.	Alimentation moteur toit ouvrant rang 2.
2.	303.	Information plafonnier avant.	10.	AE85.	Alimentation accessoire plafonniers.
3.	3035.	Information plafonnier avant (extinction).	11.	625.	Information condamnation issues.
4.	300.	Commande éclairage plafonnier avant.	12.	6296.	Commande témoin protection véhicule.
5.			13.	8487.	Micro radio téléphone.
6.	3020/3030.	Commande éclairage plafonnier avant et central.	14.	8488.	Micro radio téléphone.
7.	V622A/V6220.	+ veilleuse condamnation des issues.	15.	6441.	Information rétroviseur intérieur électrochrome.
8.	M85/M85A.	Masse plafonniers.	16.	BH68B.	Alimentation moteur toit ouvrant rang 3.

IC85B interconnexion :
faisceaux 52 PLAF - 46 HAB 16V NR

Voie.	N° fil.	Désignation.	Voie.	N° fil.	Désignation.
1.			9.		
2.			10.		
3.			11.		
4.			12.		
5.	6225A/6225B/6225.	Information contacteur avant portes latérales coulissantes.	13.	9022T.	VAN DATA.
6.	6254.	Information contacteur avant porte latérale coulissante gauche.	14.	XC2T.	+ VAN.
7.	6255.	Information contacteur avant porte latérale coulissante droite.	15.	9023T.	VAN DATA B.
8.			16.		

IC90 interconnexion :
faisceaux 50 P/B - 49 PB/C 10V NR

Voie.	N° fil.	Désignation.	Voie.	N° fil.	Désignation.
1.	8495.	Information chargeur CD.	6.	8406.	Information chargeur CD.
2.			7.	8496.	Information chargeur CD.
3.	8497.	Information chargeur CD.	8.	8498.	Information chargeur CD.
4.			9.	8499.	Information chargeur CD.
5.	8407.	Information chargeur CD.	10.	8408.	Information chargeur CD.

IC91B interconnexion :
faisceaux 50 P/B - 46 HAB 16V BA

Voie.	N° fil.	Désignation.	Voie.	N° fil.	Désignation.
1.	A8100.	Allume-cigares avant.	9.	6296.	Commande témoin protection véhicule.
2.	9012V.	VAN DATA.	10.	6789.	Sélecteur de programme boîte de vitesses automatique.
3.	XC1CV.	+ VAN.	11.	CE91/C8060.	Contacteur de commande impulsif -
4.	BECV.	Module de commutation sous volant.	12.	8470/8470A.	Haut-parleur arrière droit.
5.	9013V.	VAN DATA B.	13.	8471/8471A.	Haut-parleur arrière droit.

6.	6546.	Information commutateur inhibition coussin gonflable passager.	14.	6547.	Commande commutateur inhibition coussin gonflable passager.
7.	8430A/8430B.	Haut-parleur porte avant passager.	15.	8431B/8431A.	Haut-parleur porte avant passager.
8.	8430A/8430B.	Haut-parleur tweeter avant droit.	16.	8431B/8431A.	Haut-parleur tweeter avant droit.

IC91C interconnexion :
faisceaux 50 P/B - 46 HAB 16V NR

Voie.	N° fil.	Désignation.	Voie.	N° fil.	Désignation.
1.	8487.	Signal radio téléphone.	9.		
2.	8450/8452.	Commande haut-parleur arrière gauche.	10.	8005.	Information thermistance ensoleillement.
3.	8451/8453.	Commande haut-parleur arrière gauche.	11.	8006.	Information thermistance ensoleillement.
4.	8086.	Information commutateur pulseur additionnel gauche (climatisation régulée).	12.	8007.	Information thermistance ensoleillement.
5.	8085.	Information commutateur pulseur additionnel droit (climatisation régulée).	13.	8008.	Information thermistance ensoleillement.
6.	8087A/8087B/8087.	Alimentation commutateur pulseurs additionnels (climatisation régulée).	14.		
7.	8410A/8410B.	Haut-parleur porte avant conducteur.	15.	8411A/8411B.	Haut-parleur porte avant conducteur.
8.	8410A/8410B.	Haut-parleur tweeter avant gauche.	16.	8411A/8411B.	Haut-parleur tweeter avant gauche.

IC91F interconnexion :
faisceaux 50 P/B - 46 HAB 4V VE

Voie.	N° fil.	Désignation.
1.	6538.	Commande + coussin gonflable 1.
2.	6539.	Commande - coussin gonflable 1.
3.	6501.	Commande + coussin gonflable 2.
4.	6500.	Commande - coussin gonflable 2.

IC92 interconnexion :
faisceaux 50 P/B - 59 CLIM 2V NR

Voie.	N° fil.	Désignation.
1.	8051/820.	Commande sonde évaporateur.
2.	8052/821.	Commande sonde évaporateur.

ICC5 interconnexion :
faisceaux 76 VL - 85 ECL 2V BA

Voie.	N° fil.	Désignation.
1.	264A/264B/264.	Alimentation éclairage de plaque de police.
2.	M2633/M2636/M264.	Masse éclairage de plaque de police.

ICD9 interconnexion :
faisceaux 50 P/B - 84 ARR 3V BA

Voie.	N° fil.	Désignation.
1.		
2.	8454A/B.	Amplificateur antenne.
3.		

ICJ5 interconnexion :
faisceaux 46 HAB - 28 CAPT/PL 3V NR

Voie.	N° fil.	Désignation.
1.	5262.	Alimentation capteur de pluie.
2.	M5001.	Masse.
3.	5261.	Information capteur de pluie.

ICL1A interconnexion :
faisceaux 46 HAB - 46C HCC 4V NR

Voie.	N° fil.	Désignation.
1.		
2.	PE76/02.	Information rhéostat siège chauffant conducteur.
3.	6366/03.	Alimentation siège chauffant conducteur.
4.	M76/M0.	Masse.

ICL1B interconnexion :
faisceaux 46 HAB - 46C HCC 6V GR

Voie.	N° fil.	Désignation.
1.	XC2SP/04.	+ VAN.
2.	9022K/05.	VAN DATA.
3.	6303/06.	Alimentation relais réglage siège conducteur.
4.	M6303/07.	Masse.
5.	ME61/08.	Masse.
6.	9023K/09.	VAN DATA B.

ICL2A interconnexion :
faisceaux 46 HAB - 46P HCP 4V NR

Voie.	N° fil.	Désignation.
1.		
2.	PE76/PE77/02.	Information rhéostat siège chauffant passager.
3.	6367/03.	Alimentation siège chauffant passager.
4.	M77/M0.	Masse.

ICL2B interconnexion :
faisceaux 46 HAB - 46P HCP 6V GR

Voie.	N° fil.	Désignation.
1.	XC2SM/04.	+ VAN.
2.	9022K/9022M.	VAN DATA.
3.	B63A/06.	Alimentation relais réglage siège passager.
4.	M63A/07.	Masse.
5.		
6.	9023K/9023M.	VAN DATA B.

ICL3A interconnexion :
faisceaux 55 SGC - 46C HCC 4V NR

Voie.	N° fil.	Désignation.
1.		
2.	831/02.	Information rhéostat siège chauffant conducteur.
3.	832/03.	Alimentation siège chauffant conducteur.
4.	M830/M0.	Masse.

ICL3B interconnexion :
faisceaux 55 SGC - 46C HCC 6V GR

Voie.	N° fil.	Désignation.
1.	630/04.	+ VAN.
2.	63H/05.	VAN DATA.
3.	631/06.	Alimentation relais réglage siège conducteur.
4.	M630/07.	Masse.
5.	63F/08.	Masse.
6.	63E/09.	VAN DATA B.

ICL5A interconnexion :
faisceaux 56 SGP - 46P HCP 4V NR

Voie.	N° fil.	Désignation.
1.		
2.	831/02.	Information rhéostat siège chauffant passager.
3.	832/03.	Alimentation siège chauffant passager.
4.	M830/M0	Masse.

ICL5B interconnexion :
faisceaux 56 SGP - 46P HCP 6V GR

Voie.	N° fil.	Désignation.
1.	630/04.	+ VAN.
2.		
3.	631/06.	Alimentation relais réglage siège passager.
4.	M630/07.	Masse.
5.		
6.		

Conduite à gauche depuis OPR 09730

IC01 interconnexion :
faisceaux 50 P/B - 10 PR 16V MR

Voie.	N° fil.	Désignation.	Voie.	N° fil.	Désignation.
1.	6712.	Signal position + boîte de vitesses automatique.	9.	6713.	Signal position - boîte de vitesses automatique.
2.	9000A.	Ligne haute du réseau CAN.	10.	8603.	Commande coupure alarme antivol.
3.	9000B/9000F.	Ligne haute du réseau CAN.	11.	8051.	Commande sonde évaporateur.
4.	6745.	Commande relais shift-lock.	12.	8052.	Commande sonde évaporateur.
5.	9001A.	Ligne basse du réseau CAN.	13.	8073.	Commande module pulseur additionnel gauche (climatisation régulée).
6.	9001B/9001F.	Ligne basse du réseau CAN.	14.	8074.	Commande module pulseur additionnel droit (climatisation régulée).
7.			15.		
8.	M57B.	Masse.	16.		

IC02 interconnexion :
faisceaux 10 PR - 20 MOT 10V NR

Voie.	N° fil.	Désignation.
1.	1200/1413	Information capteur pression différentiel filtre à particule.
2.	M1341/1414.	Masse capteur pression différentiel filtre à particule.
3.	1271.	Commande électrovanne turbo à géométrie variable.
4.	1373.	Commande électrovanne EGR linéaire.
5.	1352B/1352.	Information capteur pression différentiel filtre à particule.
6.	1274.	Capteur haute température gaz échappement aval.
7.	1275.	Capteur haute température gaz échappement aval.
8.		
9.		
10.		

IC11 interconnexion :
faisceaux 10 PR - 46 HAB 10V NR

Voie.	N° fil.	Désignation.
1.	7836.	Gyromètre accéléromètre contrôle de stabilité.
2.	7835.	Gyromètre accéléromètre contrôle de stabilité.
3.	7710.	Gyromètre accéléromètre contrôle de stabilité.
4.	7834.	Gyromètre accéléromètre contrôle de stabilité.
5.	7833.	Gyromètre accéléromètre contrôle de stabilité.
6.	7711.	Gyromètre accéléromètre contrôle de stabilité.
7.		
8.		
9.		
10.		

IC26 interconnexion :
faisceaux 10 PR - 59 CLM 3V NR

Voie.	N° fil.	Désignation.
1.	M8060/806.	Masse.
2.		
3.	P8060/807	Commande vitesse pulseur.

IC56 interconnexion :
faisceaux 10 PR - 51 J 6V NR (essence)

Voie.	N° fil.	Désignation.
1.		
2.		
3.	1235/1201	Alimentation moteur pompe à carburant.
4.	M1211.	Masse moteur pompe à carburant.
5.	4315.	Masse indicateur niveau de carburant.
6.	433.	Information niveau mini carburant.

IC56 interconnexion :
faisceaux 10 PR - 51 J 6V NR - Diesel (avec filtre à particules)

Voie.	N° fil.	Désignation.
1.	B1284.	Alimentation injecteur additif carburant.
2.	1283.	Information injecteur additif carburant.
3.	1235/1201	Alimentation moteur pompe à carburant.
4.	M1211.	Masse moteur pompe à carburant.
5.	4315.	Masse indicateur niveau de carburant.
6.	433.	Information niveau mini carburant.

IC61 interconnexion :
faisceaux 01 CBP - 20 MOT 2V NR

Voie.	N° fil.	Désignation.
1.	104.	Information charge alternateur.
2.		

IC70 interconnexion :
faisceaux 46 HAB - 60 P/C 16V NR - supercondamnation

Voie.	N° fil.	Désignation.	Voie.	N° fil.	Désignation.
1.	B6032.	Alimentation station porte avant gauche.	9.	8411/8411B.	Haut-parleur porte avant conducteur.
2.	6285/6214.	Entrée contact porte ouverte avant gauche information décondamnation	10.	XC2PC.	+ VAN.

3.	6290/6212.	Information position décondamnation serrure avant gauche.	11.	6213B/629A.	Information condamnation -
4.	620A.	Commande décondamnation des issues.	12.	9022/9022C.	VAN DATA.
5.	6211A.	Commande condamnation des issues.	13.		
6.	622A.	Commande supercondamnation.	14.	9023/9023V.	VAN DATA B.
7.	3002B.	Alimentation éclairateur bas de porte avant gauche.	15.	285/289.	Alimentation feu répétiteur latéral gauche.
8.	8410/8410B.	Haut-parleur porte avant conducteur.	16.	MPAVG.	Masse.

**IC71 interconnexion :
faisceaux 46 HAB - 65 P/P 16V NR**

Voie.	N° fil.	Désignation.	Voie.	N° fil.	Désignation.
1.	B6031.	Alimentation station porte avant droite.	9.	8431/8431B.	Haut-parleur porte avant passager.
2.	6217B/6215.	Entrée contact porte ouverte avant droit - Commande condamnation serrure	10.	XC2PP.	+ VAN.
3.	6213/6292.	Information position décondamnation serrure avant droite.	11.		
4.	620B/620D.	Commande décondamnation des issues.	12.	9022P.	VAN DATA.
5.	6211B/6211D.	Commande condamnation des issues.	13.		
6.			14.	9023P.	VAN DATA B.
7.	3002A/3002B.	Alimentation éclairateur bas de porte avant droit.	15.	286/290.	Alimentation feu répétiteur latéral droit.
8.	8430/8430B.	Haut-parleur porte avant passager.	16.	MPAVD.	Masse.

**IC71 interconnexion :
faisceaux 46 HAB - 65 P/P 16V NR - supercondamnation**

Voie.	N° fil.	Désignation.	Voie.	N° fil.	Désignation.
1.	B6031.	Alimentation station porte avant droite.	9.	8431/8431B.	Haut-parleur porte avant passager.
2.	6286/6215.	Entrée contact porte ouverte avant droit - Information décondamnation	10.	XC2PP.	+ VAN.

4.	620B/620C.	Commande décondamnation des issues.	12.	9022P.	VAN DATA.
5.	6211B/6211C.	Commande condamnation des issues.	13.		
6.	622B.	Commande supercondamnation.	14.	9023P.	VAN DATA B.
7.	3002A/3002B.	Alimentation éclairateur bas de porte avant droit.	15.	286/290.	Alimentation feu répétiteur latéral droit.
8.	8430/8430B.	Haut-parleur porte avant passager.	16.	MPAVD.	Masse.

**IC76A interconnexion :
faisceaux 46 HAB - 55 SGC 4V VE**

Voie.	N° fil.	Désignation.
1.	6552A/655B.	Module coussin gonflable latéral avant gauche.
2.	6530/65A.	Module coussin gonflable latéral avant gauche.
3.	470/6310B.	Information contacteur ceinture de sécurité conducteur.
4.	M471/M473B.	Masse contacteur ceinture de sécurité conducteur.

**IC77A interconnexion :
faisceaux 46 HAB - 56 SGP 4V VE**

Voie.	N° fil.	Désignation.
1.	6508/65B.	Module coussin gonflable latéral avant droit.
2.	6553/65A.	Module coussin gonflable latéral avant droit.
3.	480/6310A.	Information contacteur ceinture de sécurité passager.
4.	M481/M473A.	Masse contacteur ceinture de sécurité passager.

**IC82 interconnexion :
faisceaux 46 HAB - 76 VL 16V**

Voie.	N° fil.	Désignation.	Voie.	N° fil.	Désignation.
1.	811A.	Commande lunette arrière chauffante.	9.		
2.	2100/2100A/2100B.	Commande feu stop arrière droit - Commande feu stop supplémentaire (BSI1)	10.		
3.			11.		
4.			12.		
5.	6283.	Entrée contact porte ouverte coffre.	13.		
6.	6282.	Information contacteur extérieur ouverture coffre.	14.		
7.	6229.	Commande ouverture du coffre.	15.		
8.	264A/264B/264.	Alimentation éclairateurs de plaque de police.	16.		

**IC85A interconnexion :
faisceaux 52 PLAF - 46 HAB 16V NR**

Voie.	N° fil.	Désignation.	Voie.	N° fil.	Désignation.
1.			9.	BH68A.	Alimentation moteur toit ouvrant rang 2.
2.	303.	Information plafonnier avant.	10.	AE85.	Alimentation accessoire plafonniers.
3.	3035.	Information plafonnier avant (extinction).	11.	625.	Information condamnation issues.
4.	300.	Commande éclairage plafonnier avant.	12.	6296.	Commande témoin protection véhicule.
5.			13.	8487.	Micro radio téléphone.
6.	3020/3030	Commande éclairage plafonnier avant et central.	14.	8488.	Micro radio téléphone.
7.	V622A/V6 220.	+ veilleuse condamnation des issues.	15.	6441.	Information rétroviseur intérieur électrochrome.
8.	M85/M85A	Masse plafonniers.	16.	BH68B.	Alimentation moteur toit ouvrant rang 3.

**IC91B interconnexion :
faisceaux 50 P/B - 46 HAB 16V BA**

Voie.	N° fil.	Désignation.	Voie.	N° fil.	Désignation.
1.	A8100.	Allume-cigares avant.	9.	6296.	Commande témoin protection véhicule.
2.	9012V.	VAN DATA.	10.	6789.	Sélecteur de programme boîte de vitesses automatique.
3.	XC1CV.	+ VAN.	11.	CE91/C8 060.	Contacteur de commande impulsionnel -
4.	BECV.	Module de commutation sous volant.	12.	8470/847 0A.	Haut-parleur arrière droit.
5.	9013V.	VAN DATA B.	13.	8471/847 1A.	Haut-parleur arrière droit.
6.	6546.	Information commutateur inhibition coussin gonflable passager.	14.	6547.	Commande commutateur inhibition coussin gonflable passager.
7.	8430A/84 30B.	Haut-parleur porte avant passager.	15.	8431B/84 31A.	Haut-parleur porte avant passager.
8.	8430A/84 30B.	Haut-parleur tweeter avant droit.	16.	8431B/84 31A.	Haut-parleur tweeter avant droit.

**IC91C interconnexion :
faisceaux 50 P/B - 46 HAB 16V NR**

Voie.	N° fil.	Désignation.	Voie.	N° fil.	Désignation.
1.	8487.	Signal radio téléphone.	9.		
2.	8450/845 2.	Commande haut-parleur arrière gauche.	10.	8005.	Information thermistance ensoleillement.
3.	8451/845 3.	Commande haut-parleur arrière gauche.	11.	8006.	Information thermistance ensoleillement.
4.	8086.	Information commutateur pulseur additionnel gauche (climatisation régulée).	12.	8007.	Information thermistance ensoleillement.
5.	8085.	Information commutateur pulseur additionnel droit (climatisation régulée).	13.	8008.	Information thermistance ensoleillement.
6.	8087A/80 87B/8087	Alimentation commutateur pulseurs additionnels (climatisation régulée).	14.		
7.	8410A/84 10B.	Haut-parleur porte avant conducteur.	15.	8411A/84 11B.	Haut-parleur porte avant conducteur.
8.	8410A/84 10B.	Haut-parleur tweeter avant gauche.	16.	8411A/84 11B.	Haut-parleur tweeter avant gauche.

**IC91F interconnexion :
faisceaux 50 P/B - 46 HAB 4V VE**

Voie.	N° fil.	Désignation.
1.	6538.	Commande + coussin gonflable 1.
2.	6539.	Commande - coussin gonflable 1.
3.	6501.	Commande + coussin gonflable 2.
4.	6500.	Commande - coussin gonflable 2.

**IC92 interconnexion :
faisceaux 50 P/B - 59 CLIM 2V NR**

Voie.	N° fil.	Désignation.
1.	8051/820	Commande sonde évaporateur.
2.	8052/821	Commande sonde évaporateur.

**ICJ5 interconnexion :
faisceaux 46 HAB - 28 CAPT/PL 3V NR**

Voie.	N° fil.	Désignation.
1.	5262.	Alimentation capteur de pluie.
2.	M5001.	Masse.
3.	5261.	Information capteur de pluie.

**ICL1B interconnexion :
faisceaux 46 HAB - 46C HCC 6V GR**

Voie.	N° fil.	Désignation.
1.	XC2SP/0 4.	+ VAN.
2.	9022K/05	VAN DATA.
3.	6303/06.	Alimentation relais réglage siège conducteur.
4.	M6303/0 7.	Masse.
5.	ME61/08.	Masse.
6.	9023K/09	VAN DATA B.

**ICL3B interconnexion :
faisceaux 55 SGC - 46C HCC 6V GR**

Voie.	N° fil.	Désignation.
1.	630/04.	+ VAN.
2.	63H/05.	VAN DATA.
3.	631/06.	Alimentation relais réglage siège conducteur.
4.	M630/07.	Masse.
5.	63F/08.	Masse.
6.	63E/09.	VAN DATA B.

Conduite à gauche depuis OPR 09884**IC01 interconnexion : faisceaux 50 P/B - 10 PR 16V MR**

Voie.	N° fil.	Désignation.	Voie.	N° fil.	Désignation.
1.	6712/671 2A.	Signal position + boîte de vitesses automatique.	9.	6713.	Signal position - boîte de vitesses automatique.
2.	9000A.	Ligne haute du réseau CAN.	10.	8603.	Commande coupure alarme antivol.
3.	9000B/90 00F.	Ligne haute du réseau CAN.	11.	8051.	Commande sonde évaporateur.
4.	6745.	Commande relais shift-lock.	12.	8052.	Commande sonde évaporateur.
5.	9001A.	Ligne basse du réseau CAN.	13.	8073.	Commande module pulseur additionnel gauche (climatisation régulée).
6.	9001B/90 01F.	Ligne basse du réseau CAN.	14.	8074.	Commande module pulseur additionnel droit (climatisation régulée).

7.			15.		
8.	M57B.	Masse.	16.	6739-.	Information vitesse véhicule.

IC02 interconnexion :
faisceaux 10 PR - 20 MOT 10V NR

Voie.	N° fil.	Désignation.
1.	1200.	Information capteur pression différentiel filtre à particule.
2.	M1341.	Masse capteur pression différentiel filtre à particule.
3.	1271.	Commande électrovanne turbo à géométrie variable.
4.	1373.	Commande électrovanne EGR linéaire.
5.	1352B/1352.	Information capteur pression différentiel filtre à particule.
6.	1274.	Capteur haute température gaz échappement aval.
7.	1275.	Capteur haute température gaz échappement aval.
8.		
9.		
10.		

IC11 interconnexion :
faisceaux 10 PR - 46 HAB 10V NR

Voie.	N° fil.	Désignation.
1.	7836.	Gyromètre accéléromètre contrôle de stabilité.
2.	7835.	Gyromètre accéléromètre contrôle de stabilité.
3.	7710.	Gyromètre accéléromètre contrôle de stabilité.
4.	7834.	Gyromètre accéléromètre contrôle de stabilité.
5.	7833.	Gyromètre accéléromètre contrôle de stabilité.
6.	7711.	Gyromètre accéléromètre contrôle de stabilité.
7.		
8.		
9.		
10.		

IC26 interconnexion :
faisceaux 10 PR - 59 CLM 3V NR

Voie.	N° fil.	Désignation.
1.	M8060/806.	Masse.
2.		
3.	P8060/807	Commande vitesse pulseur.

IC56 interconnexion :
faisceaux 10 PR - 51 J 6V NR (essence)

Voie.	N° fil.	Désignation.
1.		
2.		
3.	1235/1201	Alimentation moteur pompe à carburant.
4.	M1211.	Masse moteur pompe à carburant.
5.	4315.	Masse indicateur niveau de carburant.
6.	433.	Information niveau mini carburant.

IC56 interconnexion : faisceaux 10 PR - 51 J 6V NR - Diesel (avec filtre à particules)

Voie.	N° fil.	Désignation.
1.	B1284.	Alimentation injecteur additif carburant.
2.	1283.	Information injecteur additif carburant.
3.	1235/1201	Alimentation moteur pompe à carburant.
4.	M1211.	Masse moteur pompe à carburant.
5.	4315.	Masse indicateur niveau de carburant.
6.	433.	Information niveau mini carburant.

IC60 interconnexion :
faisceaux 20 MOT - 22 MOT/C ES9J4S 15V NR

Voie.	N° fil.	Désignation.	Voie.	N° fil.	Désignation.
1.	1321.	Commande injecteur cylindre 1 (-).	9.	1356B.	Masse capteur référence cylindre 2.
2.	1322.	Commande injecteur cylindre 2 (-).	10.	1354.	Signal capteur référence cylindre 2.
3.	1323.	Commande injecteur cylindre 3 (-).	11.		
4.	1324.	Commande injecteur cylindre 4 (-).	12.	1154.	Masse bobine d'allumage cylindre 4.
5.	1325.	Commande injecteur cylindre 5 (-).	13.	1155.	Masse bobine d'allumage cylindre 5.
6.	1326.	Commande injecteur cylindre 6 (-).	14.	1156.	Masse bobine d'allumage cylindre 6.
7.	1320.	Alimentation des injecteurs.	15.	1242.	Masse électrovanne de distribution variable.
8.	1352B.	Alimentation capteur référence cylindre 2.			

IC61 interconnexion :
faisceaux 01 CBP - 20 MOT 2V NR

Voie.	N° fil.	Désignation.
1.	104.	Information charge alternateur.
2.		

IC70 interconnexion :
faisceaux 46 HAB - 60 P/C 16V NR

Voie.	N° fil.	Désignation.	Voie.	N° fil.	Désignation.
1.	B6032.	Alimentation station porte avant gauche.	9.	8411/8411B.	Haut-parleur porte avant conducteur.
2.	6216B/6214.	Entrée contact porte ouverte avant gauche Commande condamnation serrure	10.	XC2PC.	+ VAN.
3.	6290/6212/6212B.	Information position décondamnation serrure avant gauche.	11.		
4.	620A/620B.	Commande décondamnation des issues.	12.	9022/9022C.	VAN DATA.
5.	6211A/6211B.	Commande condamnation des issues.	13.		
6.			14.	9023/9023V.	VAN DATA B.
7.	3002B.	Alimentation éclairer bas de porte avant gauche.	15.	285/289.	Alimentation feu répéteur latéral gauche.
8.	8410/8410B.	Haut-parleur porte avant conducteur.	16.	MPAVG.	Masse.

IC70 interconnexion :
faisceaux 46 HAB - 60 P/C 16V NR - supercondamnation

Voie.	N° fil.	Désignation.	Voie.	N° fil.	Désignation.
1.	B6032.	Alimentation station porte avant gauche.	9.	8411/8411B.	Haut-parleur porte avant conducteur.
2.	6285/6214.	Entrée contact porte ouverte avant gauche - Information décondamnation	10.	XC2PC.	+ VAN.
3.	6290/6212/6212B.	Information position décondamnation serrure avant gauche.	11.	6213B/629A.	Information condamnation -
4.	620A.	Commande décondamnation des issues.	12.	9022/9022C.	VAN DATA.
5.	6211A.	Commande condamnation des issues.	13.		
6.	622A.	Commande supercondamnation.	14.	9023/9023C.	VAN DATA B.
7.	3002B.	Alimentation éclairer bas de porte avant gauche.	15.	285/289.	Alimentation feu répéteur latéral gauche.
8.	8410/8410B.	Haut-parleur porte avant conducteur.	16.	MPAVG.	Masse.

IC71 interconnexion :
faisceaux 46 HAB - 65 P/P 16V NR

Voie.	N° fil.	Désignation.	Voie.	N° fil.	Désignation.
1.	B6031.	Alimentation station porte avant droite.	9.	8431/8431B.	Haut-parleur porte avant passager.
2.	6217B/6215.	Entrée contact porte ouverte avant droit - Commande condamnation serrure	10.	XC2PP.	+ VAN.
3.	6213/6292/6213B.	Information position décondamnation serrure avant droite.	11.		
4.	620B/620D.	Commande décondamnation des issues.	12.	9022P.	VAN DATA.
5.	6211B/6211D.	Commande condamnation des issues.	13.		
6.			14.	9023P.	VAN DATA B.
7.	3002A/3002B.	Alimentation éclairer bas de porte avant droit.	15.	286/290.	Alimentation feu répéteur latéral droit.
8.	8430/8430B.	Haut-parleur porte avant passager.	16.	MPAVD.	Masse.

IC71 interconnexion :
faisceaux 46 HAB - 65 P/P 16V NR - supercondamnation

Voie.	N° fil.	Désignation.	Voie.	N° fil.	Désignation.
1.	B6031.	Alimentation station porte avant droite.	9.	8431/8431B.	Haut-parleur porte avant passager.
2.	6286/6215.	Entrée contact porte ouverte avant droit - Information décondamnation	10.	XC2PP.	+ VAN.
3.	6213/6213B/629B.	Information position décondamnation serrure avant droite.	11.	6212B/629A.	Information condamnation -
4.	620B/620C.	Commande décondamnation des issues.	12.	9022P.	VAN DATA.
5.	6211B/6211C.	Commande condamnation des issues.	13.		
6.	622B.	Commande supercondamnation.	14.	9023P.	VAN DATA B.
7.	3002A/3002B.	Alimentation éclairer bas de porte avant droit.	15.	286/290.	Alimentation feu répéteur latéral droit.
8.	8430/8430B.	Haut-parleur porte avant passager.	16.	MPAVD.	Masse.

IC76A interconnexion :
faisceaux 46 HAB - 55 SGC 4V VE

Voie.	N° fil.	Désignation.
1.	6552A/65B.	Module coussin gonflable latéral avant gauche.
2.	6530/65A.	Module coussin gonflable latéral avant gauche.
3.	470/6310B.	Information contacteur ceinture de sécurité conducteur.
4.	M471/M473B.	Masse contacteur ceinture de sécurité conducteur.

IC77A interconnexion :
faisceaux 46 HAB - 56 SGP 4V VE

Voie.	N° fil.	Désignation.
1.	6508/65B.	Module coussin gonflable latéral avant droit.
2.	6553/65A.	Module coussin gonflable latéral avant droit.
3.	480/6310A.	Information contacteur ceinture de sécurité passager.
4.	M481/M473A.	Masse contacteur ceinture de sécurité passager.

IC82 interconnexion :
faisceaux 46 HAB - 76 VL 16V NR

Voie.	N° fil.	Désignation.	Voie.	N° fil.	Désignation.
1.	811A.	Commande lunette arrière chauffante.	9.	811B.	Commande lunette arrière chauffante.
2.	2100/2100A/2100B.	Commande feu stop arrière droit - Commande feu stop supplémentaire (BS11)	10.		

3.	521.	Commande moteur essuie-vitre arrière.	11.	
4.	522.	Commande arrêt fixe moteur essuie-vitre arrière.	12.	
5.	6283.	Entrée contact porte ouverte coffre.	13.	
6.	6282.	Information contacteur extérieur ouverture coffre.	14.	
7.	6229.	Commande ouverture du coffre.	15.	
8.	264A/264B/264.	Alimentation éclairage de plaque de police.	16.	

IC83 interconnexion : faisceaux 46 HAB - 97 DEP 6V NR

Voie.	N° fil.	Désignation.
1.	7511.	Signal capteur de proximité arrière gauche intérieur.
2.	7512.	Signal capteur de proximité arrière gauche extérieur.
3.	7514.	Signal capteur de proximité arrière droit extérieur.
4.	7515.	Commande + capteurs de proximité arrière.
5.	7513.	Signal capteur de proximité arrière droit intérieur.
6.	7516.	Commande - capteurs de proximité arrière.

IC85A interconnexion : faisceaux 52 PLAF - 46 HAB 16V NR

Voie.	N° fil.	Désignation.	Voie.	N° fil.	Désignation.
1.	6807.	Alimentation toit ouvrant.	9.	BH68A.	Alimentation moteur toit ouvrant rang 2.
2.	303.	Information plafonnier avant.	10.	AE85.	Alimentation accessoire plafonniers.
3.	3035.	Information plafonnier avant (extinction).	11.	625.	Information condamnation issues.
4.	300.	Commande éclairage plafonnier avant.	12.	6296.	Commande témoin protection véhicule.
5.			13.	8487.	Micro radio téléphone.
6.	3020/3030	Commande éclairage plafonnier avant et central.	14.	8488.	Micro radio téléphone.
7.	V622A/V6220.	+ veilleuse condamnation des issues.	15.	6441.	Information rétroviseur intérieur électrochrome.
8.	M85/M85A	Masse plafonniers.	16.	BH68B.	Alimentation moteur toit ouvrant rang 3.

IC85B interconnexion : faisceaux 52 PLAF - 46 HAB 6V NR

Voie.	N° fil.	Désignation.
1.	6825.	Alimentation contacteur de toit ouvrant.
2.	9022T.	VAN DATA.
3.	XC2T/XC2TO.	+ VAN.
4.	9023T.	VAN DATA B.
5.	6254.	Information contacteur avant porte latérale coulissante gauche.
6.	6255.	Information contacteur avant porte latérale coulissante droite.

IC90 interconnexion : faisceaux 50 P/B - 49 PB/C 10V NR

Voie.	N° fil.	Désignation.	Voie.	N° fil.	Désignation.
1.	8495.	Information chargeur CD.	6.	8406.	Information chargeur CD.
2.			7.	8496.	Information chargeur CD.
3.	8497.	Information chargeur CD.	8.	8498.	Information chargeur CD.
4.			9.	8499.	Information chargeur CD.
5.	8407.	Information chargeur CD.	10.	8408.	Information chargeur CD.

IC91B interconnexion : faisceaux 50 P/B - 46 HAB 16V BA

Voie.	N° fil.	Désignation.	Voie.	N° fil.	Désignation.
1.	A8100.	Allume-cigares avant.	9.	6296.	Commande témoin protection véhicule.
2.	9012V.	VAN DATA.	10.	6789.	Sélecteur de programme boîte de vitesses automatique.
3.	XC1CV.	+ VAN.	11.	CE91/C8060.	Contacteur de commande impulsif -
4.	BECV.	Module de commutation sous volant.	12.	8470/8470A.	Haut-parleur arrière droit.
5.	9013V.	VAN DATA B.	13.	8471/8471A.	Haut-parleur arrière droit.
6.	6546.	Information commutateur inhibition coussin gonflable passager.	14.	6547.	Commande commutateur inhibition coussin gonflable passager.
7.	8430A/8430B.	Haut-parleur porte avant passager.	15.	8431B/8431A.	Haut-parleur porte avant passager.
8.	8430A/8430B.	Haut-parleur tweeter avant droit.	16.	8431B/8431A.	Haut-parleur tweeter avant droit.

IC91C interconnexion : faisceaux 50 P/B - 46 HAB 16V NR

Voie.	N° fil.	Désignation.	Voie.	N° fil.	Désignation.
1.	8487.	Signal radio téléphone.	9.	8488.	Entrée masse micro radiotéléphone.
2.	8450A/8452.	Commande haut-parleur arrière gauche.	10.	8005.	Information thermistance ensoleillement.
3.	8451A/8453.	Commande haut-parleur arrière gauche.	11.	8006.	Information thermistance ensoleillement.
4.	8086.	Information commutateur pulseur additionnel gauche (climatisation régulée).	12.	8007.	Information thermistance ensoleillement.
5.	8085.	Information commutateur pulseur additionnel droit (climatisation régulée).	13.	8008.	Information thermistance ensoleillement.
6.	8087A/8087B/8087	Alimentation commutateur pulseurs additionnels (climatisation régulée).	14.		
7.	8410A/8410B.	Haut-parleur porte avant conducteur.	15.	8411A/8411B.	Haut-parleur porte avant conducteur.
8.	8410A/8410B.	Haut-parleur tweeter avant gauche.	16.	8411A/8411B.	Haut-parleur tweeter avant gauche.

IC91F interconnexion :
faisceaux 50 P/B - 46 HAB 4V VE

Voie.	N° fil.	Désignation.
1.	6538.	Commande + coussin gonflable 1.
2.	6539.	Commande - coussin gonflable 1.
3.	6501.	Commande + coussin gonflable 2.
4.	6500.	Commande - coussin gonflable 2.

IC92 interconnexion :
faisceaux 50 P/B - 59 CLIM 2V NR

Voie.	N° fil.	Désignation.
1.	8051/820 /821.	Commande sonde évaporateur.
2.	8052/821 /822.	Commande sonde évaporateur.

ICC5 interconnexion :
faisceaux 76 VL - 85 ECL 2V BA

Voie.	N° fil.	Désignation.
1.	264A/264 B/264.	Alimentation éclaircure de plaque de police.
2.	M2633/M 2636/M2 64.	Masse éclaircure de plaque de police.

ICD9 interconnexion :
faisceaux 50 P/B - 84 ARR 3V BA

Voie.	N° fil.	Désignation.
1.		
2.	8454A/B.	Amplificateur antenne.
3.		

ICJ5 interconnexion :
faisceaux 46 HAB - 28 CAPT/PL 3V NR

Voie.	N° fil.	Désignation.
1.	5262.	Alimentation capteur de pluie.
2.	M5001.	Masse.
3.	5261.	Information capteur de pluie.

ICL1A interconnexion :
faisceaux 46 HAB - 46C HCC 4V NR

Voie.	N° fil.	Désignation.
1.	VE76.	+ veilleuses (sortie BSI).
2.	PE76/02.	Information rhéostat siège chauffant conducteur.
3.	6366/03.	Alimentation siège chauffant conducteur.
4.	M76/M0.	Masse.

ICL1B interconnexion :
faisceaux 46 HAB - 46C HCC 6V GR

Voie.	N° fil.	Désignation.
1.	XC2SP/0 4.	+ VAN.
2.	9022K/05 .	VAN DATA.
3.	6303/06.	Alimentation relais réglage siège conducteur.
4.	M6303/0 7.	Masse.
5.	ME61/08.	Masse.
6.	9023K/09 .	VAN DATA B.

ICL2A interconnexion :
faisceaux 46 HAB - 46P HCP 4V NR

Voie.	N° fil.	Désignation.
1.	VE77.	+ veilleuses (sortie BSI).
2.	PE76/PE 77/02.	Information rhéostat siège chauffant passager.
3.	6367/03.	Alimentation siège chauffant passager.
4.	M77/M0.	Masse.

ICL2B interconnexion :
faisceaux 46 HAB - 46P HCP 6V GR

Voie.	N° fil.	Désignation.
1.	XC2SM/0 4.	+ VAN.
2.	9022K/90 22M.	VAN DATA.
3.	B63A/06.	Alimentation relais réglage siège passager.
4.	M63A/07.	Masse.
5.	ME63.	Masse.
6.	9023K/90 23M.	VAN DATA B.

ICL3A interconnexion :
faisceaux 55 SGC - 46C HCC 4V NR

Voie.	N° fil.	Désignation.
1.		
2.	831/02.	Information rhéostat siège chauffant conducteur.
3.	832/03.	Alimentation siège chauffant conducteur.
4.	M830/M0 .	Masse.

ICL3B interconnexion :
faisceaux 55 SGC - 46C HCC 6V GR

Voie.	N° fil.	Désignation.
1.	630/04.	+ VAN.
2.	63H/05.	VAN DATA.
3.	631/06.	Alimentation relais réglage siège conducteur.
4.	M630/07.	Masse.
5.	63F/08.	Masse.
6.	63E/09.	VAN DATA B.

ICL5A interconnexion :
faisceaux 56 SGP - 46P HCP 4V NR

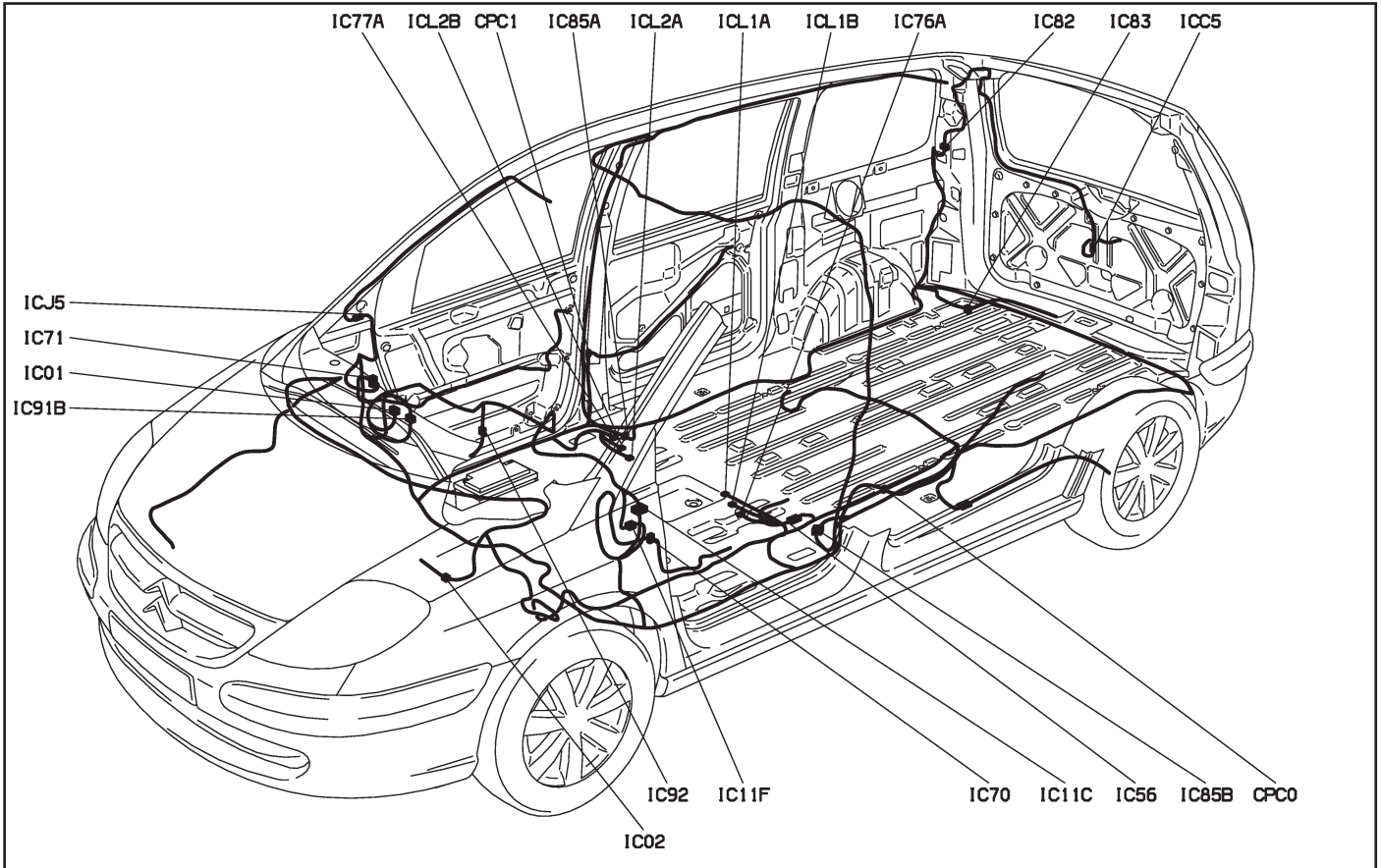
Voie.	N° fil.	Désignation.
1.		
2.	831/02.	Information rhéostat siège chauffant passager.
3.	832/03.	Alimentation siège chauffant passager.
4.	M830/M0 .	Masse.

ICL5B interconnexion :
faisceaux 56 SGP - 46P HCP 6V GR

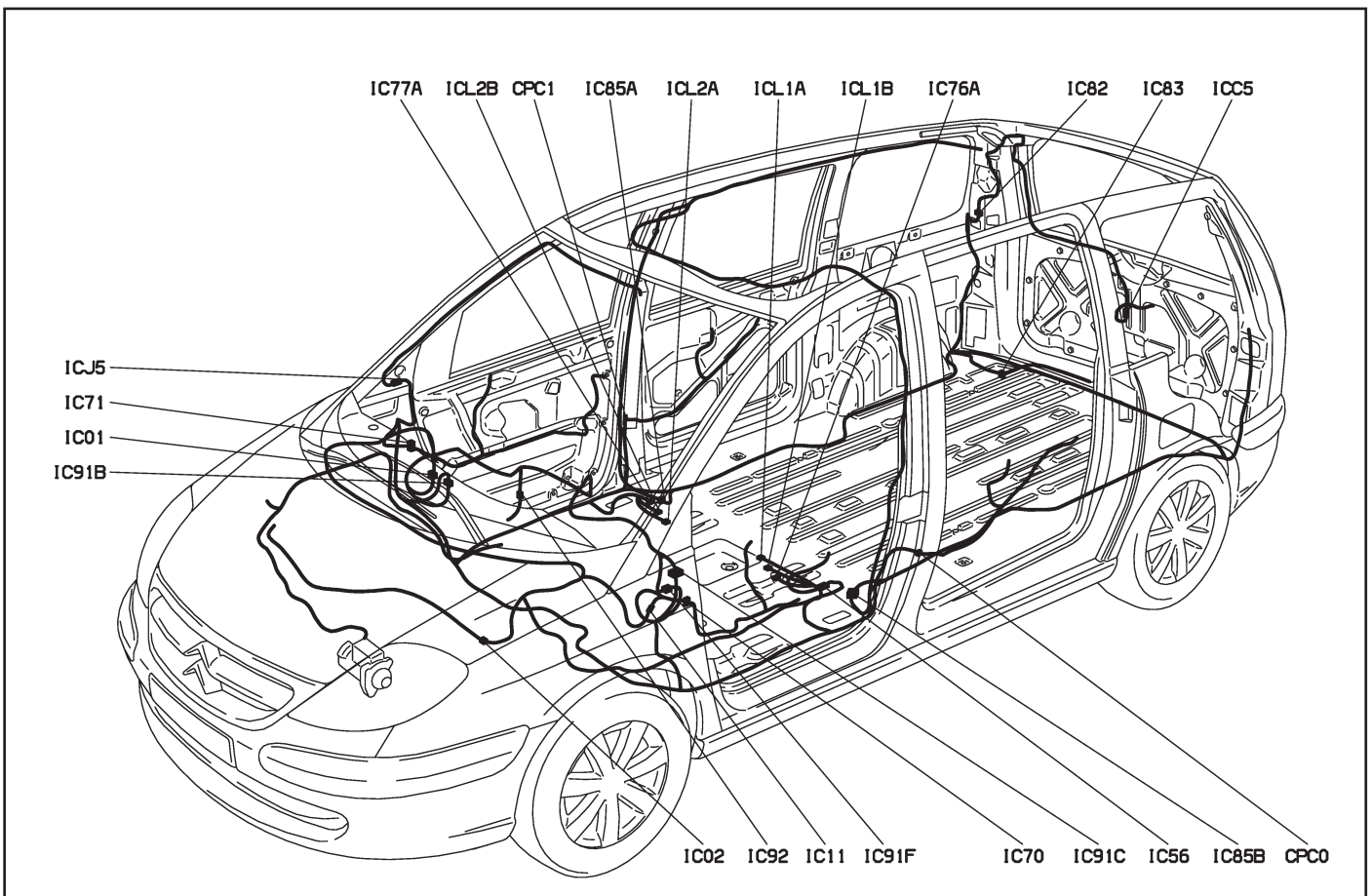
Voie.	N° fil.	Désignation.
1.	630/04.	+ VAN.
2.		
3.	631/06.	Alimentation relais réglage siège passager.
4.	M630/07.	Masse.
5.		
6.		

Implantation générale des interconnexions

Conduite à gauche depuis OPR 09276



Conduite à gauche depuis OPR 09730



GÉNÉRALITÉS

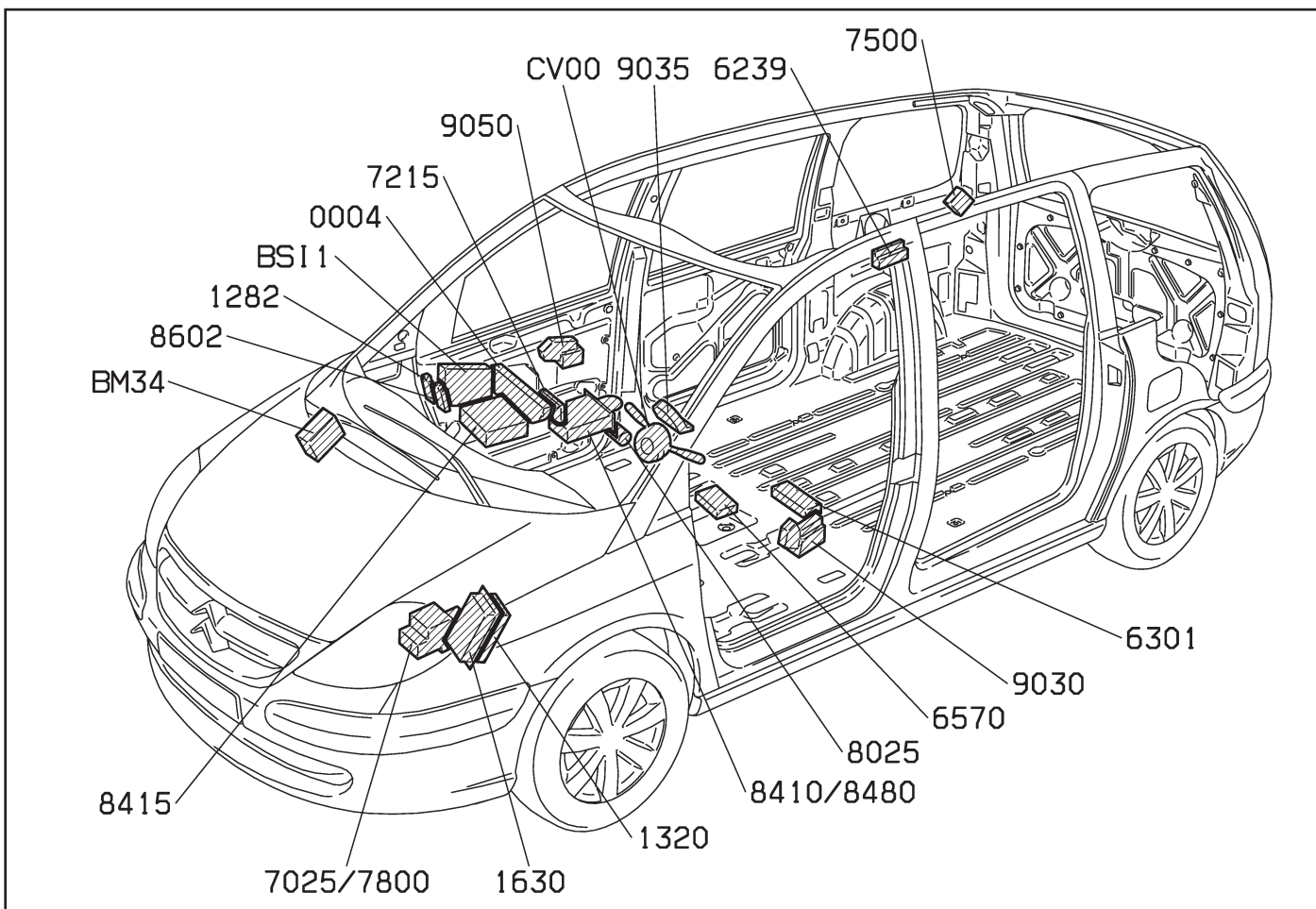
MÉCANIQUE

ÉQUIPEMENT ÉLECTRIQUE

CARROSSERIE

Implantation générale des calculateurs

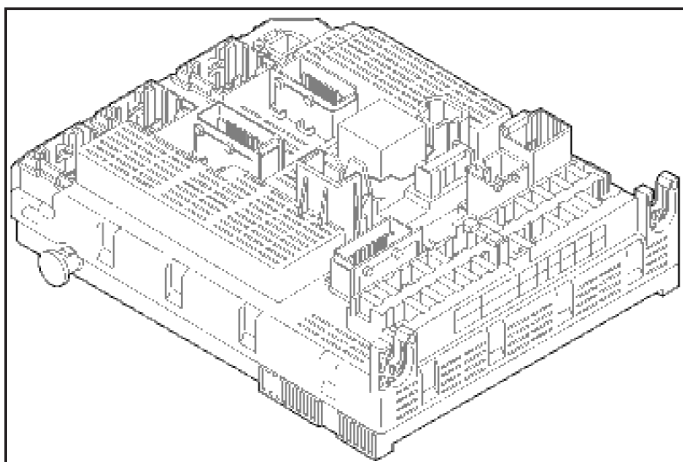
Conduite à gauche depuis OPR 09520



Equipements multiplexés

Boîtier de servitude intelligent (BSI)

Description



- Le boîtier de servitude intelligent (BSI) est un calculateur qui intègre les éléments suivants :
 - une électronique d'interface (relais, fusibles, prise diagnostic),
 - une électronique de contrôle : le BSI gère la communication entre les calculateurs et le transfert d'informations entre les réseaux,

- une électronique de calcul : le BSI gère de manière autonome des fonctions de base,
- une mémoire non-volatile pour la protection antivol (code BSI, code VIN du véhicule, code des clés, de la télécommande, identification de l'autoradio, ...). Un code appelé code diagnostic est mémorisé dans le BSI. Ce code accessible par les outils de diagnostic permet de connaître précisément la nature des calculateurs installés sur le véhicule.
- un programme qui permet de contrôler l'ensemble, d'effectuer un diagnostic et du télécodage.
- Le BSI contribue à la gestion de l'énergie en commandant des modes de consommation réduite pour lui et les autres calculateurs multiplexés.

Fonctions gérées par le BSI

- Le BSI est le calculateur central de l'architecture électrique du véhicule.
- Le BSI comporte une structure d'accueil logicielle qui permet d'intégrer des logiciels en provenance de différents équipementiers.
- Une fonction peut donc être réalisée par un ou plusieurs systèmes associés à des lots logiciels internes au BSI, tels que l'éclairage, la visibilité, ou la gestion des ouvrants.
- Les logiciels sont indépendants de la structure matérielle et donc facilement réutilisables pour des évolutions futures.
- Le BSI sert d'interface entre les réseaux : le BSI acquiert les informations provenant du réseau CAN et les diffuse sur le réseau VAN (et inversement), pour les besoins d'une fonction.

Domaines.	Principe de fonctionnement.	Détails des fonctions.
Généralités.	Alimentation électrique.	Mise en veille réveil des réseaux.
		Lestage délestage du réseau électrique.
		Coupure automatique des fonctions consommatrices de courant (mode économie).
Éclairage signalisation.	Éclairage intérieur.	Commande d'allumage et extinction temporisé des plafonniers des rangs 1, 2 et 3.
	Éclairage extérieur signalisation.	Allumage automatique des feux de croisement.
		Allumage automatique des feux de détresse en cas de choc (déclenchement des coussins gonflables).
		Allumage automatique des feux de détresse en cas de décélération brusque.
		Détection d'ampoule défectueuse (lampe à décharge).
		Localisation du véhicule.
Groupe aide à la conduite.	Essuyage/lavage.	Essuyage automatique du pare-brise avec capteur de pluie.
		Balayage intermittent des essuie-vitres asservi à la vitesse du véhicule (véhicule non équipé de capteur de pluie).
	Rétrovision.	Réglage électrique des miroirs.
		Rabattement et déploiement électrique.
		Mémorisation du poste de conduite (siège conducteur et rétroviseur).
		Rétroviseurs dégivrants et à commande électrique.
		Rétroviseur intérieur électrochrome.
	Dégivrage.	Délestage de la lunette arrière chauffante.
		Dégivrage des rétroviseurs.
	Contrôle de survitesse.	Gestion de l'alerte de survitesse avec seuil programmable par le conducteur via le seuil de survitesse.
		Gestion de l'alerte de survitesse avec seuil préprogrammé via l'outil de diagnostic.
	Régulation de vitesse.	Transmission des commandes de l'utilisateur au calculateur moteur.
		Acquisition de l'état du contacteur principal de frein.
Information conducteur.	Instrumentation et témoins au combiné.	Mémorisation du kilométrage du véhicule.
		Rhéostat de la luminosité des équipements de l'habitacle.
	Aide à la navigation localisation géographique.	Transmission de l'information distance parcourue et vitesse véhicule au calculateur de navigation.
	Aide au stationnement.	Détection arrière des obstacles.
	Détection de sous gonflage.	Gestion des seuils de pression et de position des pneumatiques.
		Apprentissage des identificateurs des roues du véhicule.
		Alerte crevaisson.
		Alerte sous gonflage.
		Alerte module émetteur de pneumatique manquant.

Domaines.	Principe de fonctionnement.	Détails des fonctions.
Confort.	Climatisation.	Demande d'enclenchement du compresseur de réfrigération.
		Commande du compresseur de réfrigération.
		Sécurité de givrage de l'évaporateur.
		Sécurité de pression du fluide de réfrigération.
		Sécurité par régime moteur.
		Diffusion de l'information sur la température d'eau moteur.
	Lève-vitres électriques -	Lève-vitre électrique anti-pincement
		Ouverture complète des vitres à l'aide de la télécommande.
		Fermeture centralisée avec télécommande.
	Système audio.	Authentification de l'autoradio par code VIN.
		Asservissement du volume de l'autoradio à la vitesse du véhicule.
Antivol.	Gestion des ouvrants.	Transmission des informations provenant du système audio pour la gestion de l'affichage des messages à l'écran multifonctions.
		Verrouillage et superverrouillage des ouvrants par clé ou par télécommande.
		Reverrouillage automatique des ouvrants.
		Verrouillage automatique des ouvrants en roulant.
		Détection de porte ouverte.
		Déverrouillage automatique en cas de choc.
	Alarme antieffraction.	Portes latérales coulissantes motorisées.
		Anti-pincement des portes latérales coulissantes motorisées.
		Alarme périmétrique et volumétrique.
		Reconnaissance de la clé de contact.
Protections et sécurité.	Coussins gonflables.	Déverrouillage du calculateur moteur.
	Appel d'urgence.	Coupure d'alimentation de la pompe à carburant et de la pompe du brûleur additionnel en cas de choc.
		Appel d'urgence automatique en cas de choc (déclenchement des coussins gonflables).
Motopropulseur.	Refroidissement.	Acquisition de la température d'eau moteur et de la pression de circuit de réfrigération pour la commande de la vitesse moyenne.
		Diffusion de l'alerte de température d'eau moteur.

- Le boîtier de servitude intelligent est implanté sur le pied avant droit (à droite de la boîte à gants passager 1^{ère} rangée).

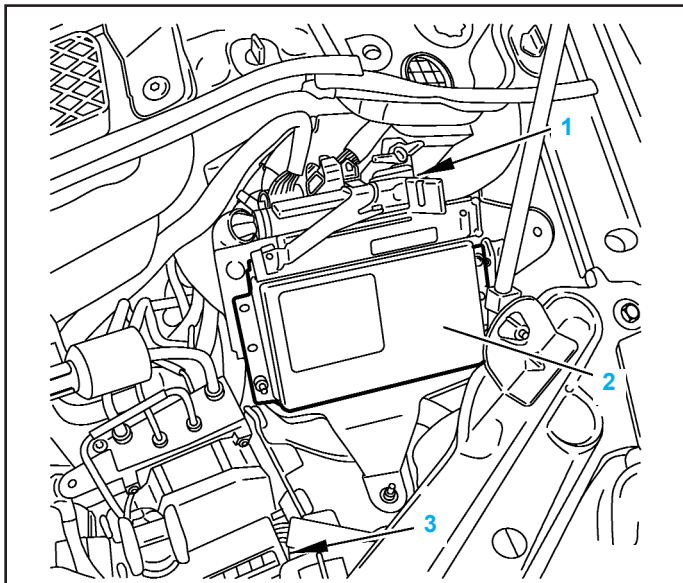
GÉNÉRALITÉS

MÉCANIQUE

ÉQUIPEMENT ÉLECTRIQUE

CARROSSERIE

Calculateurs du réseau CAN



- (1) calculateur moteur (1320).
- (2) calculateur de boîte de vitesses automatique (1630).
- (3) calculateur ABS (7020).

Calculateur ABS (7020)

- Le calculateur ABS (3) acquiert les informations données par les capteurs de roue.
- À partir des informations acquises par le calculateur ABS, celui-ci assure les fonctions suivantes :
 - calcul de la vitesse du véhicule,
 - calcul de la distance parcourue,
 - calcul de l'accélération longitudinale,
 - modulation de la pression de freinage.
- Le calculateur ABS est implanté sur le passage de roue avant gauche.
- Génération BOSCH 5.7.

Calculateur moteur (1320)

- Le calculateur moteur (1) gère l'ensemble du système d'injection.
- Le logiciel du calculateur intègre les fonctions suivantes :
 - contrôle de l'injection et de la dépollution (EOBD : European On Bord Diagnosis),
 - élaboration des stratégies d'agrément de conduite,
 - antidémarrage électronique,
 - élaboration des stratégies de secours,
 - gestion de la commande des motoventilateurs et leur diagnostic,
 - diagnostic avec mémorisation des défauts,
 - gestion de la régulation de vitesse,
 - gestion du refroidissement moteur,
 - dialogue avec les calculateurs du réseau multiplexé CAN.
- La fonction Européen On Bord Diagnostic (EOBD) permet le contrôle des défauts liés à la pollution.
- Le calculateur moteur est implanté sur le passage de roue AV-G.

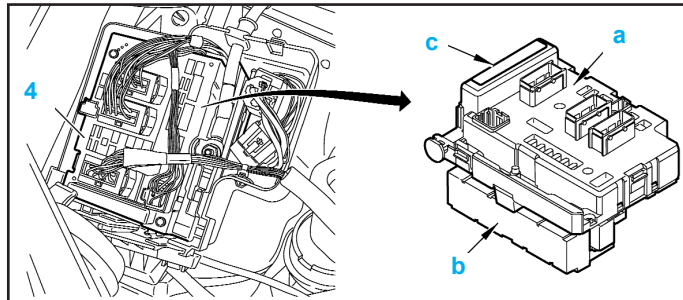
Calculateur de boîte de vitesses automatique (1630)

- Le calculateur de boîte de vitesses automatique (2) assure les fonctions suivantes :
 - sélection du rapport de boîte de vitesses adéquat,
 - commande impulsienne de passage des vitesses,
 - gestion des programmes Sport et Neige.

- Le calculateur de boîte de vitesses automatique utilise les paramètres suivants :
 - style de conduite,
 - couple moteur,
 - vitesse du véhicule,
 - régime moteur.
- Le calculateur de BVA est implanté sur le passage de roue AV-G.

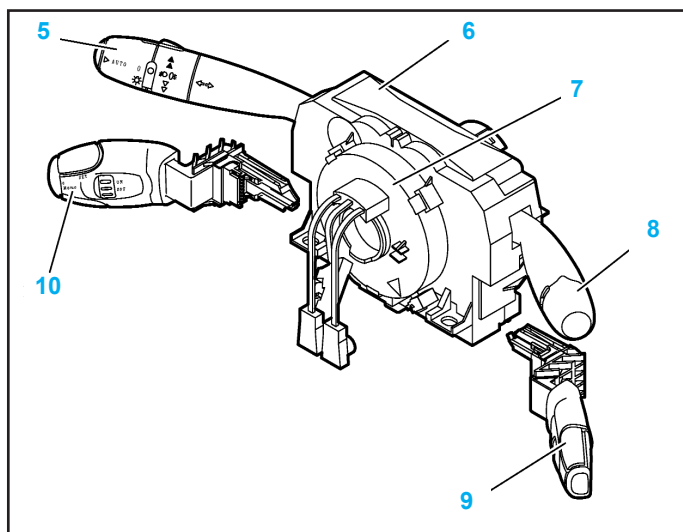
Calculateurs du réseau VAN CAR 1

Boîtier de servitude moteur (BSM)



- Fig : 3 :
 - «a» : module 2,
 - «b» : module 1,
 - «c» : étiquette d'identification produit.
- Le boîtier de servitude moteur (4) commande les relais de puissance du véhicule sur ordre de la BSI via le réseau VAN CAR 1.
- Le boîtier de servitude moteur est implanté sur le passage de roue avant droit.
- Le boîtier de servitude moteur est constitué de 2 modules associés :
 - module 1 : maxi fusibles,
 - module 2 : carte électronique, fusibles et relais.

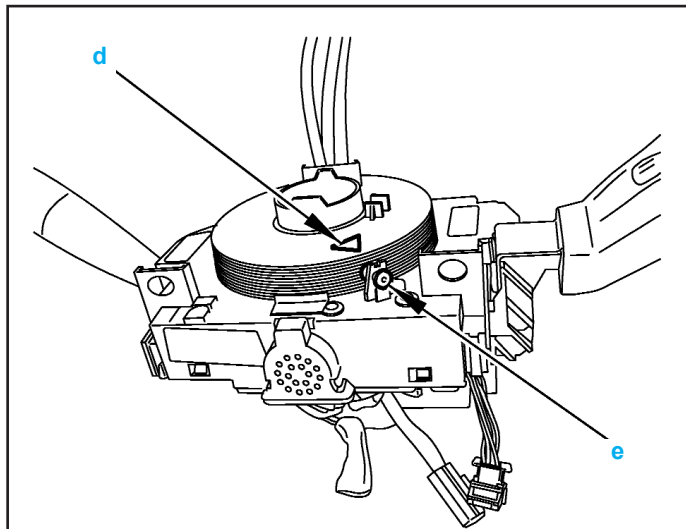
Module de commutation sous volant de direction (CV00)



- Le module de commutation sous volant de direction est un boîtier monobloc regroupant les éléments suivants :
 - le support combinatoire (6),
 - le contact tournant (7),
 - le commutateur d'essuyage (8),
 - la commande de système audio (9) (selon version),
 - le commutateur de régulation de vitesse (10) (selon version),
 - le commutateur d'éclairage (5).
- Le module de commutation sous volant de direction assure l'interface homme / machine pour les commandes de radio, de régulation de vitesse, d'essuyage et d'éclairage.
- Le module de commutation sous volant de direction retransmet au BSI les actions de l'utilisateur via le réseau multiplexé.

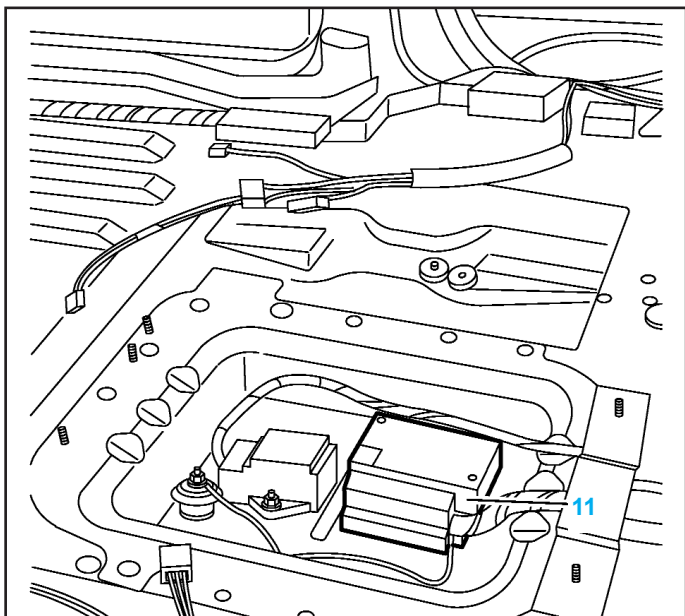
- Le module de commutation sous volant de direction assure les fonctions suivantes :
 - pilotage du bruiteur intégré au support combiné en fonction des demandes de son émis par le BSI.
 - réception des messages HF en provenance du plip et des émetteurs de sous-gonflage,
 - communication avec le transpondeur pour l'antidémarrage codé,
 - retransmission des informations provenant du capteur d'angle volant de direction.

Nota : le module de commutation sous volant de direction intègre le capteur angle volant de direction de contrôle de stabilité (7803).



- Lors d'une dépose-repose : vérifier la position centrée du contacteur tournant (repères fléchés «d» alignés / curseur blanc «e» dans la rainure du milieu).

Calculateur coussins gonflables (6570)



- Le calculateur coussins gonflables (11) assure les fonctions suivantes :
 - détection de choc,
 - déclenchement des coussins gonflables et des ceintures de sécurité à prétention pyrotechniques,
 - alimentation de secours des allumeurs frontaux en cas de rupture de leur alimentation au moment du choc,
 - gestion des modes dégradés de fonctionnement,
 - information du conducteur sur les défaillances du système,
 - autodiagnostic du système,
 - diagnostic - mémorisation de l'état de configuration du système,
 - information du conducteur sur l'activation ou la neutralisation du coussin gonflable frontal passager.

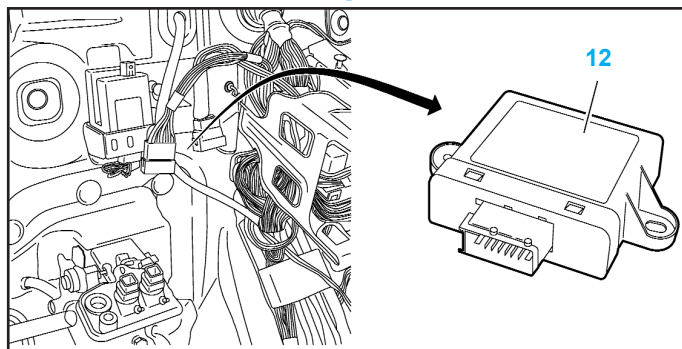
- L'accéléromètre électronique implanté dans le boîtier permet la détection de choc frontal et de choc arrière.
- Un capteur de sécurité interdit la mise à feu allumeurs en cas de défaillance de l'accéléromètre électronique et/ou du calculateur coussins gonflables.
- Les 2 capteurs de déclenchement des coussins gonflables latéraux mesurent en permanence la décélération latérale et en informe le calculateur coussins gonflables.
- En cas de choc, le calculateur coussins gonflables envoie une information de déclenchement d'un élément pyrotechnique au BSI via le réseau VAN CAR 1.

Impératif : faire remettre en état le système par le réseau après déclenchement d'un élément pyrotechnique.

- Le calculateur coussins gonflables est implanté entre les deux sièges avant, sur le plancher (sous la moquette).

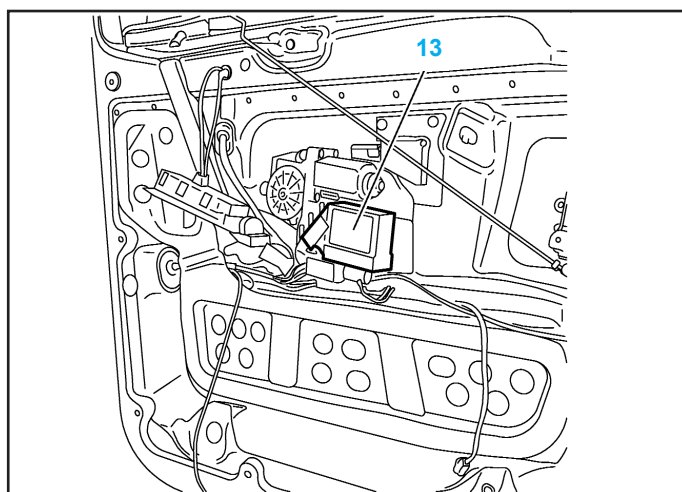
Calculateurs du réseau VAN CAR 2

Calculateur d'additif de gazole (1282)



- Le calculateur d'additif de gazole (12) gère l'injection d'additif.
- Le logiciel du calculateur d'additif de gazole intègre les fonctions suivantes :
 - la gestion du début et du temps d'injection d'additif dans le réservoir à carburant,
 - la gestion de la quantité totale d'additif injecté depuis le début,
 - les stratégies de secours,
 - le diagnostic avec mémorisation des défauts,
 - le dialogue avec le calculateur d'injection,
- Le calculateur d'additif de gazole assure le contrôle électrique des éléments suivants :
 - sonde de niveau minimum d'additif,
 - pompe d'injection d'additif,
 - injecteur d'additif,
 - contact présence bouchon réservoir à carburant.
- Le calculateur d'additif de gazole est implanté sous la planche de bord, derrière le vide-poches passager avant droit (sur l'insonorisant de tablier).

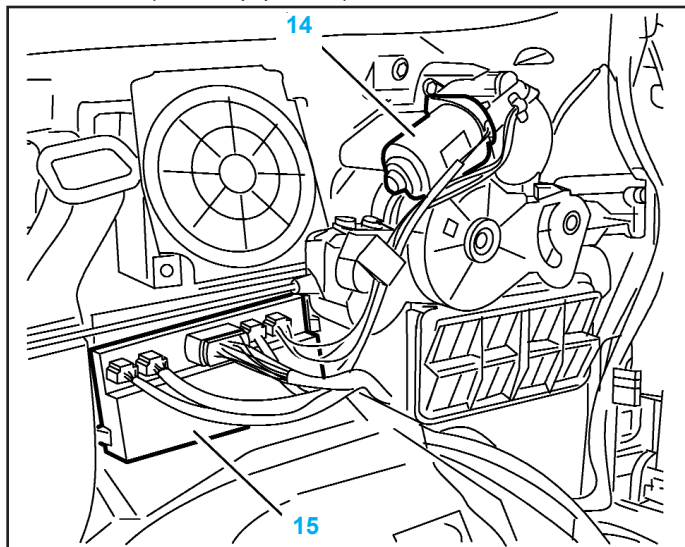
Module de porte (9030)



- Les modules de portes (13) assurent la gestion du fonctionnement des vitres et des rétroviseurs.
- Les modules de portes sont commandés par le BSI via le réseau VAN CAR 2.

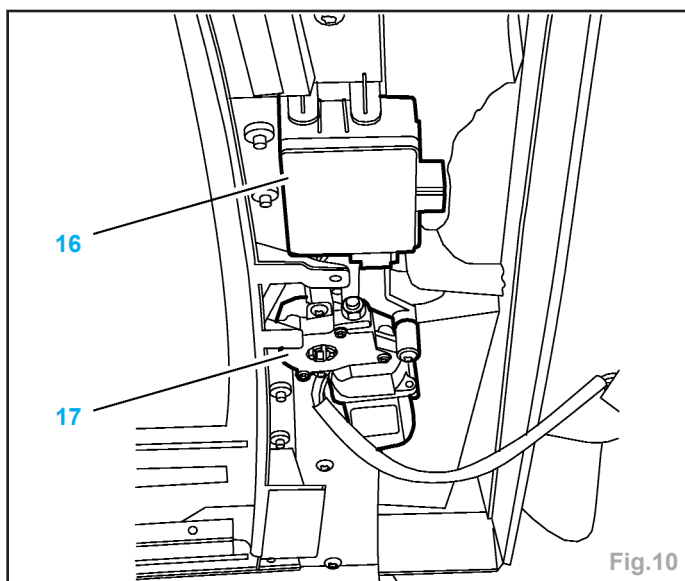
Module de portes latérales coulissantes motorisées (6239)

- Le module de portes latérales coulissantes motorisées assure le fonctionnement des moteurs de portes latérales coulissantes motorisées (selon équipement).



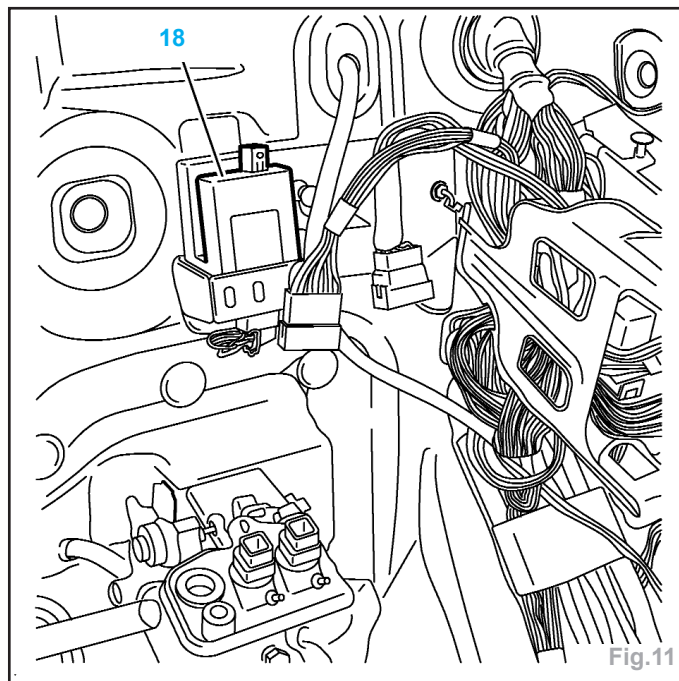
- (15) module de portes latérales coulissantes motorisées (6239).
- (14) moteur de porte latérale coulissante droite (6248).
- Le module de portes latérales coulissantes motorisées (15) est implanté dans la doublure d'aile de roue arrière droite.

Calculateur de toit ouvrant (6830)



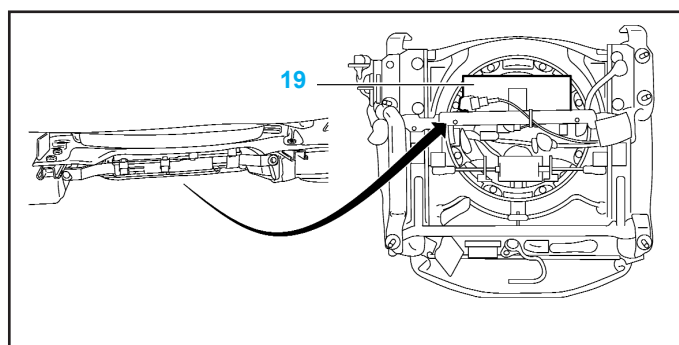
- Le calculateur de toit ouvrant (16) pilote le motoréducteur (17) en fonction des différentes commandes manuelles ou automatiques.
- Le calculateur de toit ouvrant communique avec le BSI via le réseau VAN CAR 2.
- Le motoréducteur assure les mouvements du panneau mobile du toit ouvrant.

Calculateur d'alarme anti-effraction (8600)



- Le calculateur d'alarme anti-effraction (18) assure les fonctions suivantes :
 - protection volumétrique à l'aide de capteurs volumétriques à ultrasons,
 - protection périmétrique à l'aide des informations sur l'état des ouvrants données par le BSI.
- Le calculateur d'alarme anti-effraction est fixé sous la planche de bord, derrière le vide-poches du conducteur.
- La sirène de l'alarme est implantée dans la doublure de l'aile avant droite.

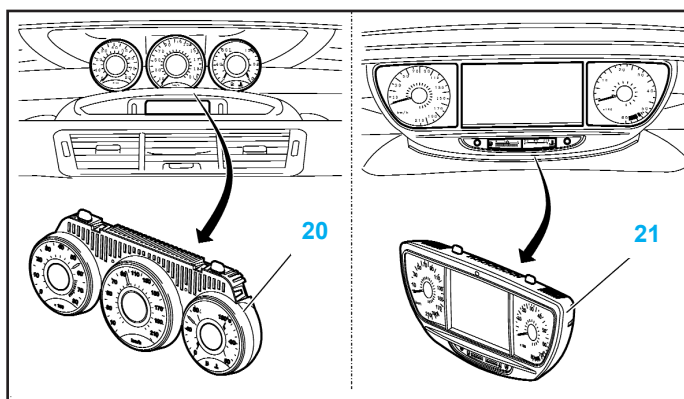
Boîtier de mémorisation de sièges (6301)



- Le boîtier de mémorisation de sièges (19) assure les fonctions suivantes :
 - pilote les moteurs des sièges avant (rehausse, glissières, inclinaison dossier),
 - mémorise la position des sièges avant,
 - mémorise la position des miroirs de rétroviseurs conducteur et passager.
- Le boîtier mémorisation sièges est implanté sous le siège conducteur.

Calculateurs du réseau VAN CONFORT

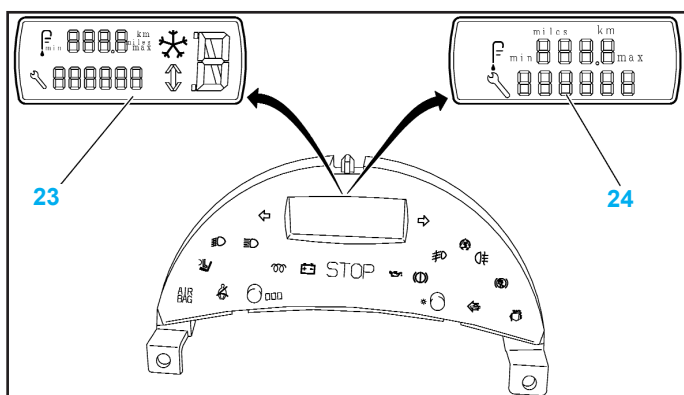
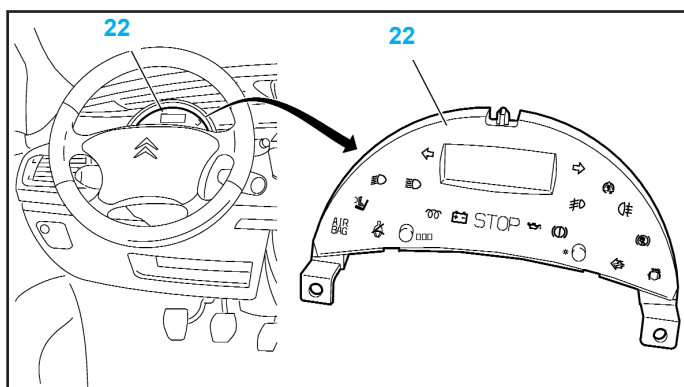
Combiné (004)



- Légende :

- (20) combiné «standard» «3 sphères»,
- (21) combiné «haut de gamme» avec grand écran couleur 7' 16/9.
- 2 types de combiné selon le niveau d'équipement :
 - combiné «3 sphères»,
 - combiné avec grand écran couleur 7' 16/9.
- Le combiné est composé des éléments suivants :
 - tachymètre,
 - compte-tours,
 - voyant d'alerte et/ou niveau d'eau,
 - indicateur de température d'eau,
 - indicateur niveau carburant,
 - voyant alerte mini carburant
- Le combiné est implanté au centre de la planche de bord.

Boîtier de témoin odomètre (4645)



- Légende :

- (23) boîtier de témoin odomètre avec boîte de vitesses automatique,
- (24) boîtier de témoin odomètre avec boîte de vitesses manuelle.

- Le boîtier de témoin odomètre est composé des éléments suivants :

- clignotants,
- voyant ESP,
- feux de croisement,
- feux de route,
- feux de brouillards avant/arrière,
- inhibition airbag passager,
- voyant ABS,
- voyant préchauffage,
- défaut freins parking,
- batterie,
- pression d'huile,
- stop,
- airbag,
- EOBD contrôle moteur,
- ceintures de sécurité,
- régulation de vitesse,
- afficheur à cristaux liquides incluant des indicateurs de maintenance et de niveau d'huile et des odomètres,
- contacteurs de réglage (luminosité, remise à zéro de l'odomètre partiel, etc...),

- Le boîtier de témoin odomètre regroupe les fonctions odomètre et 18 voyants d'alerte conducteur.

Procédure de remise à zéro de l'indicateur de maintenance

- La remise à zéro de l'indicateur de maintenance peut être réalisée de l'une des 2 manières suivantes :

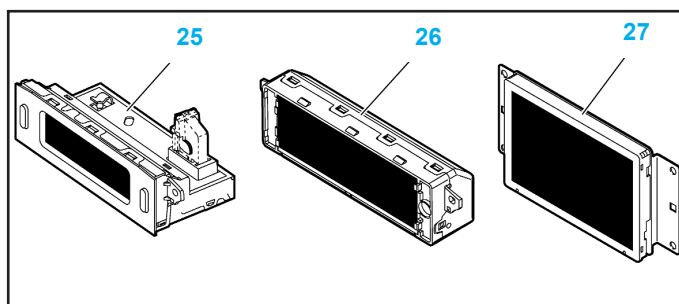
- soit par l'intermédiaire du combiné,
- soit par l'intermédiaire de l'outil de diagnostic.

Procédure de remise à zéro de l'indicateur depuis le combiné

Étape.	Action.
1.	Contact coupé, appuyer sur le bouton de gauche du boîtier de témoin odomètre.
2.	Mettre le contact (+APC) sans relâcher le bouton. Un compte à rebours est affiché (de 10 à 0).
3.	Lorsque l'information " 0 " est affichée, relâcher le bouton.
4.	L'information " =0 " s'affiche. Couper et remettre le contact.

Écran multifonctions (7215)

- Il existe 3 écrans multifonctions différents (de type «B», «CT» et «DT»), gérant l'affichage de différents équipements et fonctions.

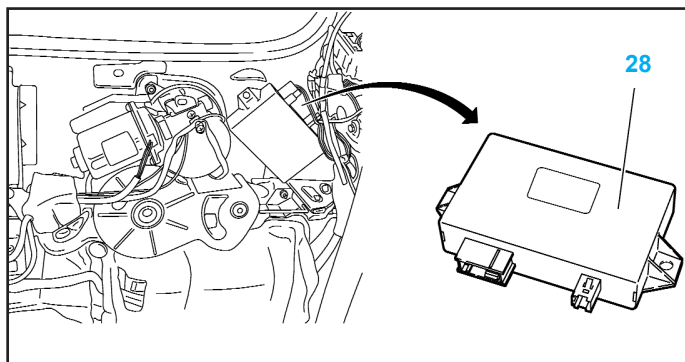


- Légende :

- (25) écran multifonctions de type «B»: 102,5 x 29,5 (pixel 120x32),
- (26) écran multifonctions de type «CT» : 123x35 (pixel 240x64),
- (27) écran multifonctions type «DT» grand écran couleur 7' 16/9" : 156x89 (pixel 480x234).
- L'écran multifonctions assure les fonctions suivantes :
 - information du conducteur sur les éléments extérieurs au système (date, heure, température extérieure),
 - information du conducteur sur les éléments internes au système (autodiagnostic, ordinateur de bord),

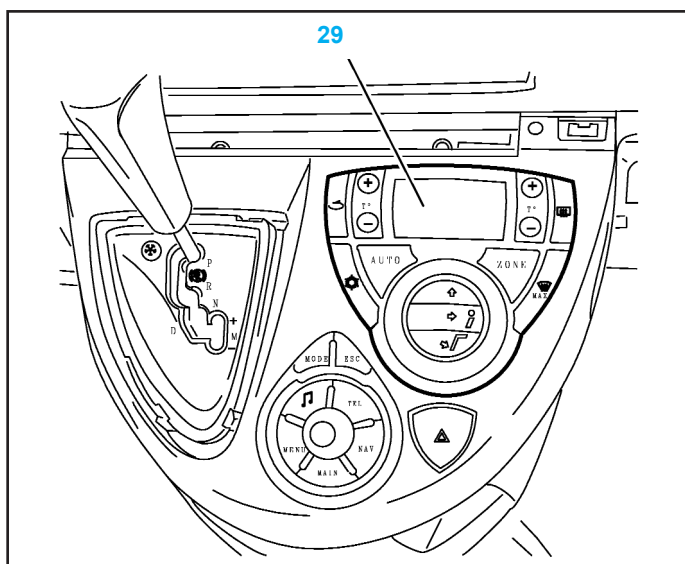
- pilotage de l'autoradio et gestion de son affichage (*),
 - pilotage du changeur CD et gestion de son affichage (*),
 - pilotage du radiotéléphone et gestion de son affichage (*).
- (*) selon équipement.

Calculateur d'aide au stationnement (7500)



- Le calculateur d'aide au stationnement calcule la distance séparant les capteurs de proximité des obstacles.
- Le calculateur d'aide au stationnement gère la durée d'activation du signal sonore en fonction de la proximité des obstacles et réalise son auto diagnostic.
- Le calculateur d'aide au stationnement reçoit du BSI l'information sur l'enclenchement de la marche arrière pour l'activation de la détection.
- Le calculateur d'aide au stationnement (28) est implanté dans la doublure d'aile arrière droite.

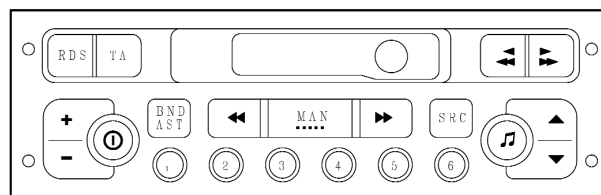
Calculateur de réfrigération RFTA (8080)



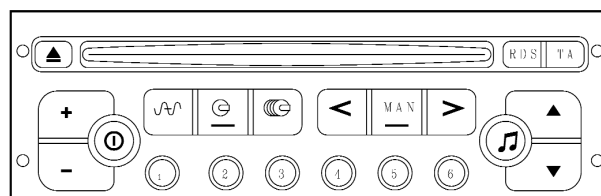
- Le calculateur de réfrigération RFTA (29) assure les fonctions suivantes :
 - pilotage du volet de mixage pour la régulation de température,
 - pilotage de la vitesse du pulseur pour la régulation du débit,
 - pilotage des volets pour la répartition aéraulique.
- En mode automatique, le calculateur de réfrigération RFTA assure la régulation en fonction des paramètres suivants :
 - température de l'air extérieur,
 - température de l'air dans l'habitacle,
 - information provenant du capteur d'ensoleillement, donnée par le BSI.
- Le panneau de commande intègre la commande de la lunette arrière chauffante.
- Le calculateur de réfrigération RFTA est implanté sur la console centrale.

Autoradio

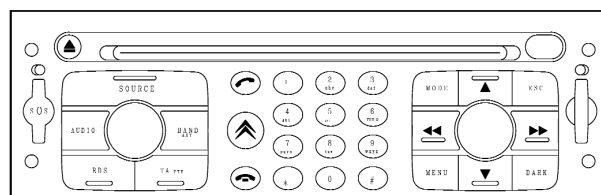
RB3



RD3



RT3

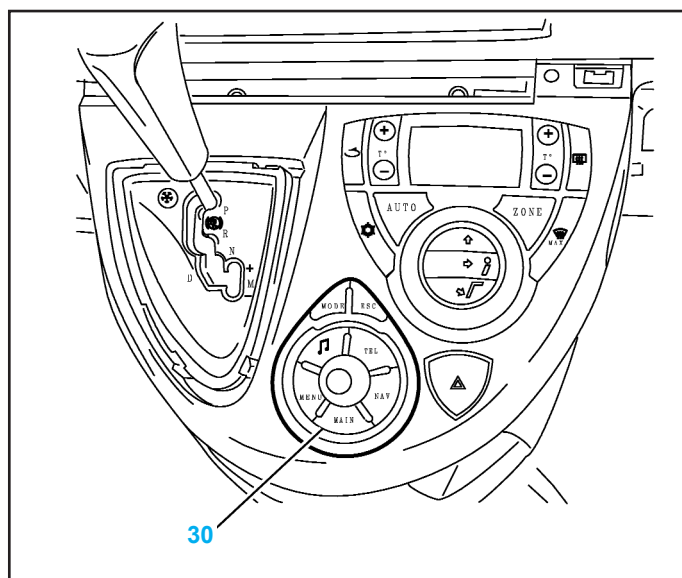


- Il existe 3 types d'autoradios.

Appellation.	Description.
RB3.	Autoradio avec lecteur cassette de base -
RD3.	Autoradio avec lecteur CD -
RT3.	Autoradio équipé d'un radiotéléphone GSM -

- Les autoradios partagent les caractéristiques suivantes :
 - affichage déporté vers l'écran multifonctions,
 - commande de système audio intégrée au module de commutation sous-volant de direction,
 - compatibilité avec un changeur de disques compacts.
- Sur les autoradios RB3 et RD3, le volume sonore peut être asservi à la vitesse du véhicule (fonction télécodable via l'outil de diagnostic).

Commande récepteur télématique (8503)



- La commande récepteur télématique (CRT) (30) est associée au boîtier télématique (RT3).

Changeur de disques compacts (8415)

- Le changeur de CD est commandé par l'écran multifonctions.
- Le changeur de 6 CD (8415) est implanté :
 - dans le vide-poche passager avant droit (direction à gauche),
 - entre les 2 sièges avant (direction à droite).

Glossaire : multiplexage

Terme français.	Terme anglais.	Définition du terme.
BSI.	BSI.	Boîtier de servitude intelligent
Calculateur muet.		Absence de réponse d'un calculateur, la communication n'est plus assurée.
Ligne CAN H.	CAN H.	Une des 2 lignes du bus CAN, complément logique de la ligne CAN L.
Ligne CAN L.	CAN L.	Une des 2 lignes du bus CAN, complément logique de la ligne CAN H.
Ligne DATA.	DATA.	Une des 2 lignes du bus VAN, complément logique de la ligne DATAB.
Ligne DATAB.	DATAB.	Une des 2 lignes du bus VAN, complément logique de la ligne DATA.
Mode dégradé.		Réseau : adaptation de fonctionnement des organes multiplexés si l'un des 2 signaux d'un réseau est incohérent ou inexistant (coupure, parasitage,...). Autres : adaptation de fonctionnement des organes multiplexés en cas de défaillance d'une sonde ou d'un capteur (valeur invalide, circuit ouvert, court-circuit,...).
Mode économie.	POWERSAVE MODE.	Phase de fonctionnement pendant laquelle seule la communication des calculateurs est active sur le réseau VAN.

Mode veille.	SLEEP MODE.	Phase de fonctionnement pendant laquelle il n'y a pas de communication sur le réseau VAN, la consommation des calculateurs est minimale.
Protocole.	PROTOCOL.	Règles de transmissions du réseau multiplexé.
Réinitialisation.	RESET.	Action d'effacer un message en provenance d'un des organes du véhicule, le programme revient à son point de départ.
Réseau CAN.	CONTROLLER AREA NETWORK.	Réseau multiplexé embarqué dédié à la communication entre les organes maîtres du véhicule (contrôle moteur, ABS, boîte automatique, suspension, ...).
Réseau multiplexé.		Réseau de communication entre différents calculateurs.
Réseau VAN.	VEHICLE AREA NETWORK.	Réseau multiplexé dédié aux fonctions de carrosserie, de confort ou de sécurité.
Réseau VAN carrosserie.		Réseau VAN regroupant les fonctions telles que le siège à mémoire, l'alarme, les lève-vitres (selon équipement).
Réseau VAN carrosserie sécurité.		Réseau VAN dédié aux fonctions telles que "airbag", COM 2000, BSM 2000, station feux (selon équipement).
Réseau VAN confort.		Réseau VAN dédié aux fonctions de confort (afficheur, autoradio, navigation, chargeur CD, combiné, climatisation) (selon équipement).
Réveil du réseau.	WAKE UP.	Rétablissement de l'activité de communication du réseau multiplexé.
Téléchargement.	UPGRADE.	Mise à jour du logiciel intégré au BSI.
Télécodage.	ENCODING.	Configuration d'un ou plusieurs calculateurs depuis l'outil de diagnostic.
Trame.	FRAME.	Format des données (de type numérique) sur les lignes du réseau multiplexé.

SCHÉMAS ÉLECTRIQUES

Notice d'utilisation du document

Découpage de la fonction en trois schémas

- Un schéma de principe.
- Un schéma de câblage.
- Un schéma d'implantation.

Constitution des schémas

Schéma de principe :

- alimentations (+ et -),
- appareils (avec repères, symboles de fonction et détails internes électromécaniques, hors électronique),
- cases des connecteurs sur appareils,
- prises de masses,
- lignes de fils (avec repère).

Schéma de câblage :

- alimentations (+ et -),
- appareils (avec repères, symbole de fonctions, sans détail interne électromécanique),
- interconnexions (connecteurs avec repères),
- prises de masses (avec repère),
- épissures (avec repère),
- faisceaux (avec repère),
- repères de fils.

Schéma d'implantation :

- représentation fantôme totale ou d'une partie du véhicule (en perspective),
- appareils (position, repère),
- interconnexions (position, repère),
- épissures (position, repère),
- prises de masses (position, repère),
- faisceaux (repère, cheminement),
- passages cloisons.

Codification des fonctions

- Le principe de cette numérotation est de rattacher le numéro de l'appareil à une fonction électrique.
- Les fonctions sont regroupées dans 8 familles.

Groupe motopropulseur

10	démarrage, génération de courant.
11	allumage, préchauffage.
12-13	alimentation carburateur, alimentation injection.
14	diagnostic moteur.
15	refroidissement.
16	boîte de vitesses, transmissions.
17	alimentation moteur électrique - accumulateur.
18	circuit GPL

Groupe signalisation - éclairage extérieur :

20	feux de brouillard arrière.
21	feux stop.
22	feux de recul.
23	indicateur de direction, répétiteurs latéraux, feux de détresse.
24	feux diurnes, feux d'éclairage atténués (DIM-DIPS).
25	avertisseurs sonores.
26	projecteurs, feux arrière, éclaireurs de plaque de police, feux de position et gabarit.

Groupe éclairage intérieur :

30	éclairage habitacle.
31	éclairage compartiments fermés.

Groupe information conducteur :

40	information eau moteur et eau divers , génération de courant
41	information huile moteur
42	information vitesse moteur et air moteur
43	information carburant et préchauffage
44	information freins
45	information suspension
46	information boîte de vitesses et transmission
47	information alerte sonore
48	information contrôle moteur
49	information ouvrant

Groupe lavage essuyage :

50	essuie pare-brise
51	lave pare-brise
52	essuie volet arrière
53	lave volet arrière
54	essuie-projecteurs , lave-projecteurs

Groupe assistance mécanismes divers :

60	lève-vitres électrique avant
61	lève-vitres électrique arrière
62	condamnation centralisée
63	sièges à commande électrique
64 à 6469	rétroviseurs à commande électrique
6470 à 6499	colonne de direction
65	ceintures de sécurité passives
66	correcteur d'assiette et de projecteurs
67	assistance boîte de vitesses et transmission
68	toit ouvrant, custodes

Groupe aide à la conduite :

70	freinage
71	direction assistée variable
72	ordinateur de bord, montre
73	régulation de vitesse
74	avertisseur de verglas
75	détection de proximité
76	détection de sous gonflage
77	suspension

Groupe confort à la conduite :

80	climatisation, réfrigération
81	équipements chauffants
82	antidémarrage codé
83	sièges chauffants
84	autoradio, antenne, radiotéléphone.
85	navigation
86	alarme anti-effraction
87	store à commande électrique

Codification des appareils

- Les appareils sont numérotés avec 4 chiffres, exemple : 4310.
- Les deux premiers chiffres indiquent la fonction, les deux chiffres qui suivent identifient l'appareil.
- La numérotation des voyants est précédée de la lettre V , exemple : V2610.

Numérotation spécifique des appareils servant à l'alimentation électrique :

BB00	batterie
BB10	boîtier plus batterie
CA00	contacteur antivol
BF00	boîte fusibles

- Les connecteurs libres qui ont une fonction particulière (ex : test d'une fonction) sont numérotés comme les appareils avec la lettre C devant, exemple : C1300.

Numérotation prises de masse :

- On utilise la lettre M suivie d'un numéro d'identification
- Exemple M2A, M90C.

Numérotation des épissures :

- On utilise la lettre E suivie d'un numéro d'identification.
- Exemple E028, E002.
- Affectation d'un indice alphabétique si épissures identiques. Exemple : E005A, E005B.

Numérotation des interconnexions

- On utilise les lettres IC suivies d'un numéro d'identification à 2 chiffres.
- Affectation d'un indice alphabétique si interconnexions identiques. Exemple : IC20, IC05A, IC05B.

Numérotation des prises équipotentielles

- Affectation d'un indice alphabétique si bornes identiques. Exemple : B003A, B003B.

Codification des fils

- Ce code permet de lier le numéro du fil au type d'alimentation ou à la fonction électrique.
- Les alimentations sont regroupées suivant le découpage ci-dessous.

Alimentations avant fusibles :

BB	alimentation + batterie
AA	alimentation + accessoire
CC	alimentation + après contact
VV	alimentation + veilleuse
KK	alimentation + après contact coupé

- Exemple BB2 (type d'alimentation + numéro d'identification du fil).

Alimentations après fusibles :

B	alimentation + batterie
A	alimentation + accessoire
C	alimentation + après contact
V	alimentation + veilleuse
K	alimentation + après contact coupé

- Exemple B02A (type d'alimentation + numéro de fusible + numéro d'identification du fil, chiffre ou lettre).

Alimentations spécifiques :

M	masse
D	blindage

- Exemple M262 (type d'alimentation + numéro d'identification du fil, chiffre ou lettre).

Nota : chaque véhicule possède des particularités dans la codification des fils concernant les alimentations (elles seront gérées comme des variantes).

Autres liaisons entre appareils :

- les chiffres de gauche reprennent le numéro de la fonction concernée (voir : codification des fonctions).
- les chiffres de droite représentent le numéro d'identification de la fonction
- Exemple 2604 (numéro de la fonction + numéro d'identification du fil).

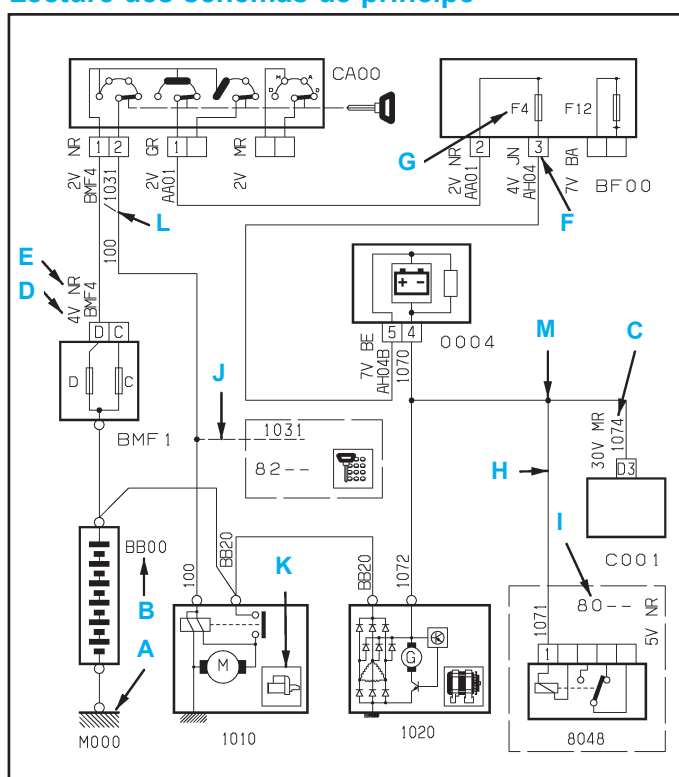
Codification des abréviations

+ BB	plus permanent.
+ AA	plus accessoire.
+ CC	plus après contact.
+ KK	plus après contact coupé.

Codification des couleurs

BA	blanc.
BE	bleu.
BG	beige.
GR	gris.
JN	jaune.
MR	marron.
NR	noir.
OR	orange.
RG	rouge.
RS	rose.
VE	vert.
VI	violet.
VJ	vert / jaune.

Lecture des schémas de principe



A	représentation prise de masse.
B	numéro de l'appareil.
C	numéro de fil.
D	numéro de case du connecteur.
E	couleur du connecteur.
F	numéro de case du connecteur.
G	numéro de fusible.
H	représentation d'information allant vers une autre fonction.
I	numéro de la fonction concernée par le report.
J	représentation fil existant suivant équipement du véhicule.
K	figurine représentative de l'appareil.
L	fils en mariage.
M	représentation d'une épissure.

Nomenclature

Liste des appareils

AE00 antivol électrique.
B001 borne équipotentielle mixte 1.
B002 borne équipotentielle mixte 2.
B003 borne équipotentielle mixte 3.
B004 borne équipotentielle mixte 4.
B005 borne équipotentielle mixte 5.
B006 borne équipotentielle mixte 6.
B007 borne équipotentielle mixte 7.
B008 borne équipotentielle mixte 8.
B009 borne équipotentielle mixte 9.
B010 borne équipotentielle mixte 10.
B011 borne équipotentielle mixte 11.
B012 borne équipotentielle mixte 12.
B013 borne équipotentielle mixte 13.
B014 borne équipotentielle mixte 14.
B015 borne équipotentielle mixte 15.
B016 borne équipotentielle mixte 16.
B017 borne équipotentielle mixte 17.
B018 borne équipotentielle mixte 18.
B019 borne équipotentielle mixte 19.
B020 borne équipotentielle mixte 20.
B021 borne équipotentielle mixte 21.
B022 borne équipotentielle mixte 22.
B023 borne équipotentielle mixte 23.
B024 borne équipotentielle mixte 24.
BB00 batterie.
BB01 ensemble batteries arrière.
BB02 ensemble batteries inférieur avant.
BB03 ensemble batteries supérieur avant.
BB04 ensemble batterie centrale.
BB05 batterie de démarrage.
BB06 batterie de service.
BB07 batterie de puissance alternodémarrreur.
BB08 batterie de traction (chaîne de traction hybride).
BB10 boîtier d'alimentation.
BB12 borne de liaison + batterie.
BCM0 bloc commutateur multifonctions.
BCM1 bloc commutateur multifonctions gauche.
BCM2 bloc commutateur multifonctions droit.
BBCP3 boîtier commutation protection 3 relais.
BF00 boîte fusibles habitacle.
BF01 boîte fusibles compartiment moteur.
BF02 boîte fusibles coffre.
BGP0 boîtier de gestion centralisée (police).
BH12 boîte 12 fusible(s) habitacle.
BH28 boîte 28 fusible(s) habitacle.
BM27 boîtier de servitude moteur 27 fusible(s).
BM34 boîtier de servitude moteur 34 fusible(s).
BMF1 boîtier maxi-fusibles.
BMF2 boîtier maxi-fusibles.
BMF3 boîtier maxi-fusibles.
BMF4 boîtier maxi-fusibles.
BSC1 boîtier de servitude coffre.
BSI1 boîtier de servitude intelligent.
BSR1 boîtier de servitude remorque.
C001 connecteur diagnostic.
C002 connecteur pour fils de dépannage.
C004 connecteur test combiné.
C1030 connecteur test information moteur tournant.

C1042 connecteur optionnel coupe-circuit général.
C1100 connecteur test allumage.
C1105 connecteur antiparasitage allumage.
C1110 connecteur réglage allumage pour ralenti.
C1200 connecteur test injection.
C1250 connecteur réglage antipollution.
C1260 connecteur porte-fusible pompe alimentation.
C1265 connecteur porte-fusible résistance réchauffage carburateur.
C1270 connecteur test EGR.
C1300 connecteur test injection-allumage.
C1310 connecteur porte-fusible calculateur injection-allumage.
C1360 connecteur porte-fusible réchauffage sonde à oxygène.
C1400 connecteur PMH.
C1450 connecteur développement système.
C1500 connecteur test fonctionnement GMV.
C1630 connecteur test boîte de vitesses automatique.
C1700 connecteur test gestion électronique.
C1800 connecteur diagnostic GPL.
C200 connecteur alimentation prise caravane.
C2310 connecteur double commande auto-école.
C2600 connecteur porte-fusible antibrouillard avant.
C310 connecteur alimentation + permanent éclairage caravane.
C4640 connecteur porte-fusible alimentation chronotachygraphe.
C6235 connecteur test condamnation.
C6301 connecteur test mémorisation siège.
C6540 connecteur test ceinture pyrotechnique.
C6560 connecteur test coussin(s) gonflable(s).
C6570 connecteur test coussin(s) gonflable(s) + prétensionneur.
C6640 connecteur purge circuit correction hauteur d'assiette.
C6860 connecteur test capote électrique.
C7000 connecteur test antiblocage de roues.
C7001 connecteur porte-fusible puissance ABR.
C7050 connecteur test antipatinage.
C7100 connecteur test direction assistance variable.
C7215 connecteur diagnostic écran multifonctions.
C7710 connecteur test suspension.
C8000 connecteur test climatisation.
C8201 connecteur test antidémarrage codé.
C8400 connecteur alimentation + permanent autoradio.
C8600 connecteur test alarme antivol.
C861 connecteur alimentation alarme antivol.
C8630 connecteur diagnostic centrale de protection.

CA00 contacteur antivol.
CCS1 ensemble commande centralisée signalisation (police).
CP00 prise 12 V arrière.
CP01 prise 12 V avant.
CP02 prise 12 V arrière gauche sur console centrale.
CP03 prise 12 V arrière droite sur console centrale.
CP04 prise 12 V centrale arrière.
CPC0 ensemble contact porte coulissante gauche.
CPC1 ensemble contact porte coulissante droite.
CT00 contacteur tournant volant.
CV00 module de commutation sous volant (COM 2000).
DRA0 drain.
DRA1 drain 1.
ECV0 ensemble commande dans volant.
MF00 maxi-fusible batterie de service.
MF01 maxi-fusible alternateur.
MF02 maxi-fusible batterie de démarrage.
MF175 méga-fusible compartiment moteur 175A.
PC01 prise de courant arrière droite.
PC02 prise de courant arrière gauche.
PS00 platine de servitude.
PSF0 platine servitude - boîte fusibles habitacle.
PSF1 platine servitude - boîte fusibles compartiment moteur.
PSF2 platine servitude - boîte fusibles coffre.
V0004 voyant alerte stop.
V1000 voyant de charge.
V1001 voyant de charge correcte de batteries de traction.
V1002 voyant de batteries de traction déchargées.
V1017 voyant de défaut du convertisseur 12V.
V1100 voyant test allumage.
V1150 voyant de préchauffage.
V1200 voyant test injection.
V1203 voyant coupure de pompe.
V1300 voyant diagnostic moteur.
V1700 voyant défaut temporaire.
V1701 voyant de marche avant.
V1702 voyant de marche arrière.
V1703 voyant de défaut d'isolement.
V1800 voyant alimentation gaz.
V2000 voyant antibrouillard arrière.
V2010 voyant de brouillard avant.
V2300 voyant signal danger.
V2310 voyant indicateur de direction gauche et droit.
V2320 voyant indicateur de direction gauche.
V2330 voyant indicateur de direction droit.
V2600 voyant de veilleuse.
V2610 voyant de croisement.
V2620 voyant de route.
V2660 voyant projecteurs antibrouillard.
V4010 voyant niveau eau moteur.
V4017 voyant de manque eau batterie.
V4020 voyant température eau moteur maxi.
V4040 voyant niveau mini eau lave-vitre.

V4050	voyant de présence eau dans gazole.	1101	thermistance eau moteur pour module d'avance.	1211	pompe jauge carburant.
V4110	voyant de pression huile moteur.	1102	module d'avance.	1212	électrovanne air réservoir.
V4120	voyant de niveau huile moteur.	1103	résistance électrovanne correction d'avance.	1213	relais pompe à air.
V4130	voyant de température huile moteur maxi.	1104	électrovanne correction d'avance.	1214	éconoscope.
V4200	voyant de starter.	1105	module d'allumage.	1215	électrovanne purge canister.
V4205	voyant filtre à air colmaté.	1108	calculateur commande soupapes.	1216	résistance simulation canister.
V4300	voyant de niveau mini carburant.	1109	électrovanne désactivation cylindres.	1217	électrovanne coupure purge canister.
V4320	voyant d'ouverture bouchon de réservoir.	1110	distributeur d'allumage.	1218	électrovanne coupure d'avance à l'allumage.
V4400	voyant frein de stationnement.	1115	capteur référence cylindre.	1219	potentiomètre papillon injection
V4410	voyant de niveau liquide de frein.	1116	capteur référence cylindre 1.	1220	boîte de vitesses automatique.
V4420	voyant frein de stationnement / niveau liquide de frein.	1117	capteur référence cylindre 2.	1221	capteur température eau moteur.
V4430	voyant d'usure plaquettes.	1120	capteur cliquetis.	1222	thermistance gazole.
V4440	voyant détection lampes grillées.	1121	capteur cliquetis 1.	1223	accéléromètre.
V4600	voyant position levier de vitesses.	1122	capteur cliquetis 2.	1224	électrovanne air injection.
V4610	voyant de température huile boîte de vitesses maxi.	1125	contacteur pédale accélérateur.	1225	électrovanne fermeture absorbeur.
V4700	voyant porte ouverte.	1127	relais alimentation allumage.	1226	moteur pas-à-pas régulation ralenti.
V4701	voyant portes avant et 2 porte(s) latérale(s).	1130	calculateur d'allumage.	1227	moteur régulation ralenti et contacteur de ralenti.
V4702	voyant portes avant et 1 porte(s) latérale(s).	1131	bobine d'allumage cylindre 1.	1228	capteur pression réservoir carburant.
V4730	voyant bouclage ceinture de sécurité.	1132	bobine d'allumage cylindre 2.	1229	moteur régulation ralenti et contacteur de ralenti + capteur à effet hall.
V4800	voyant surchauffe catalyseur.	1133	bobine d'allumage cylindre 3.	1230	électrovanne régulation turbo à géométrie variable.
V6235	voyant de supercondensation.	1134	bobine d'allumage cylindre 4.	1231	commande d'air additionnel.
V6560	voyant coussin gonflable avant.	1135	bobine allumage.	1232	boîtier soutien de ralenti boîte de vitesses automatique.
V6561	voyant coussin gonflable latéral.	1136	condensateur de bobine d'allumage.	1233	électrovanne soutien de ralenti.
V6562	voyant inhibition coussin gonflable passager.	1137	bobine d'allumage cylindre 5.	1234	électrovanne étouffoir carburateur.
V6640	voyant de niveau liquide correction hauteur d'assiette.	1138	bobine d'allumage cylindre 6.	1235	électrovanne régulation de pression turbocompresseur.
V6700	voyant test blocage différentiel.	1140	module antipollution pour carburateur.	1236	électrovanne de mise à l'air libre carburateur.
V6709	voyant témoin de passage du réducteur de vitesses.	1141	relais alimentation bougie(s) 1 réchauffage eau.	1237	électrovanne coupure décélération.
V7000	voyant diagnostic antiblocage de roues.	1142	relais alimentation bougie(s) 2 réchauffage eau.	1238	électrovanne pulsair.
V7001	voyant antiblocage de roue actif.	1143	relais alimentation bougie(s) 3 réchauffage eau.	1239	électrovanne AFP.
V7050	voyant diagnostic antipatinage de roues.	1145	électrovanne ouverture papillon.	1240	électrovanne de régulation de ralenti.
V7060	voyant fonctionnement antipatinage de roues.	1146	relais alimentation bougie(s) 1-2 réchauffage eau.	1241	capteur température air admission.
V7310	voyant régulateur de vitesse.	1147	relais alimentation bougie(s) 3-4 réchauffage eau.	1242	pompe pulsair.
V7700	voyant diagnostic suspension.	1148	relais 1 réchauffeur eau moteur.	1243	relais pulsair.
V7800	voyant diagnostic contrôle de stabilité.	1149	relais 2 réchauffeur eau moteur.	1244	électrovanne de distribution variable 1.
V8018	voyant de niveau mini carburant chauffage additionnel.	1150	boîtier préchauffage.	1245	électrovanne proportionnelle EGR.
V8110	voyant vitre arrière chauffante.	1151	relais pour filtre à carburant chauffant.	1246	contacteur altimétrique.
V8220	voyant transpondeur.	1155	relais préchauffage.	1247	relais alimentation fonction EGR.
1000	contacteur de sécurité démarrage	1156	relais postchauffage.	1248	thermocontact eau moteur EGR.
1005	relais d'interdiction démarrage.	1157	thermocontact postchauffage.	1249	résistance calibration EGR.
1006	actionneur bloqueur moteur.	1158	boîtier de commande pré-postchauffage.	1250	potentiomètre levier de charge (EGR).
1007	capteur inclinaison caisse.	1159	barrette d'alimentation bougies de préchauffage.	1251	calculateur recyclage gaz d'échappement (EGR).
1010	démarrreur.	1160	bougies de préchauffage.	1252	pompe à vide EGR.
1015	calculateur contrôle stop start.	1161	bougies de préchauffage cylindre 1.	1253	relais correcteur d'avance diesel.
1020	alternateur.	1162	bougies de préchauffage cylindre 2.	1254	électrovanne tout ou rien (EGR).
1025	boîtier batterie duale.	1163	bougies de préchauffage cylindre 3.	1255	contacteur de levier de charge (EGR).
1030	relais information moteur tournant.	1164	bougies de préchauffage cylindre 4.	1256	électrovanne d'arrêt de pompe.
1040	relais de maintien général.	1190	réchauffeur circuit eau.	1257	électrovanne d'avance (diesel).
1041	commutateur arrêt urgence.	1191	bobine d'allumage + référence cylindre.	1258	électrovanne de débit - (diesel).
1042	relais général.	1200	relais pompe à carburant.	1259	électrovanne de débit + - (diesel).
1043	poussoir de réarmement.	1201	relais pompe à injection.	1260	capteur levée d'aiguille injecteur.
1044	boîtier diodes.	1202	relais tachymétrique.	1261	capteur position pédale accélérateur.
1045	poussoir de réarmement auxiliaire.	1203	contacteur à inertie.	1262	papillon motorisé.
1050	électrovanne commande résistance chauffage démarrage.	1204	relais sécurité de choc.	1263	électrovanne EGR + papillon.
1086	relais coupure démarrage par alarme antivol.	1205	fusible pompe à carburant.	1264	électrovanne swirl.
1087	relais électrovanne de démarrage.	1206	boîtier commande pompe de transvasement.		
1100	allumeur.	1207	pompe de transvasement.		
		1208	pompe d'injection diesel.		
		1209	pompe de gavage.		
		1210	pompe à carburant.		

1265	thermocontact réchauffage carburateur.	1321	capteur haute pression gazole.	1374	capteur recopie position turbo.
1266	relais réchauffage carburateur.	1322	régulateur haute pression gazole.	1375	électrovanne de bielle verticale 1.
1267	électrovanne papillon diesel (admission d'air).	1323	capteur haute température gaz échappement.	1376	capteur pression suralimentation.
1268	électrovanne de distribution variable 2.	1324	électrovanne proportionnelle doseur.	1377	électrovanne EGR électrique 1.
1269	relais résistance réchauffage carburateur.	1325	capteur haute pression essence.	1378	électrovanne EGR électrique 2.
1270	résistance réchauffage carburateur ou boîtier papillon.	1326	fusible alimentation calculateur injection.	1379	électrovanne de bielle verticale 2.
1271	électrovanne étouffoir.	1327	capteur position came (pompe diesel).	1380	thermostat piloté (S2RE).
1272	ensemble étouffoir.	1328	capteur position rotor (pompe diesel).	1381	relais coupure alimentation injecteur essence.
1273	résistance réchauffage réaspiration vapeurs d'huile 1.	1329	capteur position coulisseau (pompe diesel).	1382	électrovanne échappement bimode.
1274	résistance réchauffage réaspiration vapeurs d'huile 2.	1330	injecteur.	1400	capteur point mort haut.
1275	carburateur.	1331	injecteur cylindre 1.	1401	capteur pression amplificateur frein.
1276	réchauffeur gazole.	1332	injecteur cylindre 2.	1405	capteur point mort.
1277	électrovanne désactivation 3 pistons pompe haute pression gazole.	1333	injecteur cylindre 3.	1500	relais motoventilateur.
1278	capteur début de refoulement.	1334	injecteur cylindre 4.	1501	fusible motoventilateur.
1279	électrovanne régulation haute pression essence.	1335	injecteur cylindre 5.	1502	relais alimentation motoventilateur gauche.
1280	électrovanne AFP longue.	1336	injecteur cylindre 6.	1503	relais alimentation motoventilateur droit.
1281	électrovanne AFP courte.	1337	injecteur cylindre 7.	1504	relais alimentation série motoventilateurs gauche et droit.
1282	calculateur additif carburant.	1338	injecteur cylindre 8.	1505	thermocontact d'enclenchement ventilateur.
1283	pompe additif carburant.	1339	injecteur cylindre 9.	1506	résistance bivitesse motoventilateur thermistance commande groupe motoventilateur par boîtier électronique.
1284	injecteur additif carburant.	1340	injecteur cylindre 10.	1507	relais alimentation motoventilateur petite vitesse.
1285	électrovanne réchauffage air admission.	1341	capteur pression différentiel filtre à particule.	1508	relais alimentation motoventilateur grande vitesse.
1286	relais réchauffeur gazole.	1342	calculateur multifonction moteur.	1509	relais alimentation motoventilateur grande vitesse.
1287	résistance chauffante gazole.	1343	capteur haute température gaz échappement aval.	1510	motoventilateur.
1288	thermocontact réchauffage gazole.	1344	capteur haute température gaz échappement amont.	1511	motoventilateur droit.
1289	électrovanne eau réchauffage admission.	1345	relais chauffage sonde à oxygène.	1512	motoventilateur gauche.
1290	potentiomètre injection.	1346	débitmètre air A.	1513	ensemble motoventilateur à vitesse variable.
1291	électrovanne eau dégazage.	1347	débitmètre air B.	1514	relais alimentation motoventilateur moyenne vitesse.
1292	relais pour filtre à carburant chauffant.	1348	fusible chauffage sonde à oxygène.	1515	filtre antiparasitage gauche.
1293	électrovanne eau proportionnelle intégrée boîtier sortie eau.	1349	capteur température matière.	1516	filtre antiparasitage droit.
1294	pompe à vide.	1350	sonde à oxygène amont.	1517	volet piloté pour groupe motoventilateur.
1295	électrovanne de décharge turbine.	1351	sonde à oxygène aval.	1518	résistance trivitesse motoventilateur
1296	électrovanne admission air variable.	1352	sonde à oxygène avant aval.	1519	résistance 2 bivitesse motoventilateur.
1297	électrovanne EGR électrique.	1353	sonde à oxygène avant amont.	1520	thermocontact post-refroidissement moteur.
1298	électrovanne proportionnelle dépression air.	1354	sonde à oxygène arrière aval.	1521	boîtier électronique motoventilateur à vitesse variable.
1299	électrovanne papillon BYPASS.	1355	sonde à oxygène arrière amont.	1522	boîtier électronique de commande groupe motoventilateur bivitesse.
1301	relais information BVA (injection).	1356	capteur dépression freinage.	1525	relais post-refroidissement moteur.
1302	relais alimentation injection.	1357	sonde à oxygène proportionnelle.	1526	temporisateur post-refroidissement moteur.
1303	relais alimentation injection et allumage.	1358	capteur haute température gaz échappement aval catalyseur A.	1530	shunt post-refroidissement moteur.
1304	relais double multifonction contrôle moteur.	1359	capteur haute température gaz échappement amont catalyseur A.	1550	pompe à eau refroidissement turbo.
1305	potentiomètre richesse.	1360	boîtier passerelle antidémarrage codé - verrouillage logiciel.	1551	fusible pompe à eau refroidissement turbo.
1306	shunt relais BVA.	1361	électrovanne réchauffage air de suralimentation 1.	1555	relais commande pompe à eau refroidissement turbo.
1307	relais double multifonction puissance.	1362	électrovanne réchauffage air de suralimentation 2.	1600	contacteur position levier sélection
1308	capteur pression huile.	1363	capteur haute température gaz échappement aval catalyseur B.	1601	capteur levier de commande impulsif.
1309	thermistance d'air turbo.	1364	capteur haute température gaz échappement amont catalyseur B.	1602	contacteur de commande impulsif.
1310	débitmètre air.	1365	relais de bride chauffante.	1603	ensemble commande boîte de vitesses automatique.
1311	capteur surpression turbo.	1366	bride chauffante.	1606	relais alimentation bruiteur position parking.
1312	capteur pression air admission.	1367	turbo à commande électrique et contrôle local A.		
1314	capteur altimétrique.	1368	turbo à commande électrique et contrôle local B.		
1315	résistance injection.	1369	régulateur volumétrique gazole.		
1316	capteur de position papillon.	1370	relais simple contrôle moteur.		
1317	capteur position levier pompe diesel.	1371	relais double multifonction contrôle moteur muet.		
1318	contacteurs papillon.	1372	capteur recopie position réchauffage air admission.		
1319	résistance codage injection.	1373	capteur recopie position réchauffage air suralimentation.		
1320	calculateur contrôle moteur.				

1607	relais alimentation éclairage grille + sélection.	1711	pompe à eau de refroidissement électrique (chaîne de traction hybride).	1832	injecteur GPL cylindre 1.
1610	électrovanne pilotage débit échangeur.	1712	pompe à eau aérotherme (chaîne de traction hybride).	1833	injecteur GPL cylindre 2.
1611	capteur position angle pédale débrayage.	1713	potentiomètre accélérateur.	1834	injecteur GPL cylindre 3.
1612	contacteur point mort diagnostic.	1714	jauge d'énergie.	1835	injecteur GPL cylindre 4.
1613	capteur régime moteur boîte de vitesses automatique.	1715	relais pompe à eau refroidissement électrique (chaîne de traction hybride).	1836	relais général GPL.
1615	capteur de pression boîte de vitesses automatique.	1716	relais pompe à eau aérotherme (chaîne de traction hybride).	1837	relais gavage carburant.
1620	capteur vitesse véhicule.	1718	thermistance commande pulseur refroidissement moteur électrique.	1850	relais de commande électrovanne vapo-détendeur.
1621	capteur vitesse véhicule boîte de vitesses automatique.	1722	thermistance commande moto-ventilateur refroidissement eau batterie.	1851	boîtier de gestion pression gaz.
1622	capteur de vitesse sortie boîte de vitesses automatique.	1725	boîtier électronique onduleur et machine électrique.	1852	injecteur gaz cylindre 1.
1623	capteur récepteur hydraulique.	1727	pompe à eau de refroidissement des batteries de traction.	1853	injecteur gaz cylindre 2.
1624	capteur de passage.	1728	pompe à eau refroidissement calculateur gestion électronique.	1854	injecteur gaz cylindre 3.
1625	module interface vitesse véhicule levier de commande.	1729	relais antidémarrage code véhicule électrique.	1855	injecteur gaz cylindre 4.
1626	module puissance embrayage.	1730	shunt antidémarrage codé.	1856	boîtier de gestion injecteur essence.
1627	module puissance passage.	1732	relais réchauffage batteries.	1857	vapo-détendeur gaz.
1628	module puissance sélection.	1733	résistance réchauffage batteries.	1858	sonde de pression gaz sur vapo-détendeur.
1629	module puissance sélection.	1740	moteur de traction électrique.	1859	sonde de température eau sur vapo-détendeur.
1630	calculateur boîte de vitesses automatique.	1746	pulseur refroidissement moteur électrique.	1860	capteur basse pression absolue.
1631	électrovanne estompement de couple	1747	prise de charge.	1861	capteur haute pression absolue.
1632	contacteur position pédale.	1748	boîtier prise charge batteries.	1862	afficheur informations gaz.
1633	capteur de sélection.	1749	relais auto-maintien coupure chauffage.	1900	calculateur contrôle altemo-démarrage.
1634	capteur embrayage.	1800	calculateur gaz.	1901	contrôle moteur altemo-démarrage
1635	bloc électro-hydraulique BVA.	1801	capteur de pression absolue.	1902	machine électrique altemo-démarrage.
1636	capteur position BVA.	1802	électrovanne doseur.	1903	pompe à eau aérotherme.
1637	contacteur rétrocommande BVA.	1803	électrovanne réservoir.	1904	pompe à eau refroidissement électronique.
1638	actionneur blocage levier BVA.	1804	électrovanne vapo-détendeur.	1905	capteur électronique température d'eau.
1639	contacteur pédale accélérateur pied non appuyé.	1805	boîtier 3 relais.	1906	contacteur pédale débrayage.
1640	sélecteur de programme boîte de vitesses automatique.	1806	relais sonde oxygène.	1907	contacteur point mort boîte de vitesses.
1642	relais de commande actionneur blocage levier vitesse.	1807	pont de diodes.	1908	bougie 1 réchauffage circuit eau.
1643	relais de commande actionneur blocage clé.	1808	bloc alimentation gaz.	1909	bougie 2 réchauffage circuit eau.
1644	actionneur blocage clé.	1809	actuateur linéaire.	1910	bougie 3 réchauffage circuit eau.
1645	pilotage électronique BVA.	1810	commutateur Essence-Gaz.	1911	power fusible altemo-démarrage.
1646	bloc électrovanne BVA.	1811	relais temporisateur gaz-essence.	1912	commutateur stop start.
1647	électrovanne embrayage.	1812	bloc fusibles alimentation gaz.	1913	ventilateur de batterie haute pression.
1650	calculateur boîte de vitesses électronique pilotée.	1813	relais coupure voyant diagnostic.	1914	sonde température batterie haute pression.
1655	relais de puissance boîte de vitesses électronique pilotée.	1814	indicateur pression gaz.	0002	commutateur éclairage signalisation.
1660	calculateur boîte de vitesses manuelle piloté.	1815	relais double dialogue carburant / GPL.	2000	commutateur feux de brouillard arrière.
1661	sélecteur de rapport.	1816	montage adaptateur de tension 12V / 5V.	2001	combinateur éclairage-essuyage.
1662	capteur vitesse entrée boîte de vitesses manuelle piloté.	1817	jauge GPL.	2002	bruiteur auto-école Allemagne.
1663	actionneur passage.	1818	thermistance eau moteur (15 °).	2003	boîtier moniteur auto-école.
1664	actionneur sélection.	1819	boîtier amortissement jauge GPL.	2004	prise jack auto-école Allemagne.
1665	actionneur embrayage.	1820	moteur distribution gaz.	2005	relais feux de brouillard arrière.
1666	commande vitesse au volant.	1821	jauge + électrovanne GPL.	2006	commutateur auto-école Allemagne.
1670	contacteur mode automatique boîte de vitesse manuelle pilotée.	1822	diode montage adaptation 12V / 5V.	2007	éclairage pied auto-école Allemagne.
1700	calculateur gestion électronique.	1823	résistance montage adaptation 12V / 5V.	2010	feu de brouillard arrière gauche.
1701	module température et tension batterie avant inférieure.	1824	électrovanne volet air admission.	2011	feu de brouillard arrière central.
1702	module température et tension batterie avant supérieure.	1825	vélectrovanne alimentation gaz.	2015	feu de brouillard arrière droit.
1703	module température et tension batterie arrière.	1826	relais coupure pompe à carburant.	2016	boîtier commande feux de brouillard arrière.
1704	boîtier relais.	1827	relais commande électrovanne réservoir.	2100	contacteur de stop.
1705	coffret électronique.	1828	distributeur GPL.	2101	contacteur de stop redondant.
1706	filtre alimentation secteur.	1829	capteur pression distributeur GPL.	2110	feu stop supplémentaire.
1710	calculateur superviseur chaîne de traction hybride.	1830	capteur température vapo-détendeur GPL.	2111	feu stop supplémentaire gauche.
		1831	relais commutateur GPL.	2112	feu stop supplémentaire droit.
				2120	contacteur bi-fonctions frein.
				2200	contacteur de feux de recul.
				2202	commutateur commande marche arrière.
				2210	feu de recul gauche.
				2215	feu de recul droit.

2300	commutateur de signal danger.	2665	relais d'interdiction projecteurs antibrouillard.	3068	éclaireur accoudoir arrière gauche.
2305	centrale clignotante.	2670	projecteur antibrouillard gauche.	3069	éclaireur accoudoir arrière droit.
2310	commutateur feux de direction.	2675	projecteur antibrouillard droit.	3070	éclaireur sélecteur de vitesse.
2320	feu indicateur direction avant gauche.	2676	shunt projecteur additionnel.	3071	éclaireur montant pied milieu.
2325	feu indicateur direction avant droit.	2680	commutateur projecteurs longue portée.	3075	éclaireur contacteur antivol.
2330	feu indicateur direction arrière gauche.	2685	relais projecteurs longue portée.	3080	éclaireur pare-soleil police.
2335	feu indicateur direction arrière droit.	2690	projecteur longue portée gauche.	3085	commutateur plafonnier central et passager (lumière blanche).
2340	feu répétiteur latéral gauche.	2695	projecteur longue portée droit.	3086	commutateur plafonnier central et passager (lumière bleue).
2345	feu répétiteur latéral droit.	3000	contacteur de feuillure porte avant gauche.	3087	commutateur feux de stationnement.
2400	relais ligne veilleuse feux diurnes.	3001	contacteur de feuillure porte avant droite.	3088	relais feux de stationnement.
2401	relais feux de croisement feux diurnes.	3002	contacteur de feuillure porte arrière gauche.	3100	contacteur de coffre.
2402	shunt relais feux diurnes.	3003	contacteur de feuillure porte arrière droite.	3104	éclaireur volet.
2410	relais feux de croisement.	3004	boîtier temporisateur éclairage.	3105	éclaireur coffre (ou volet arrière).
2411	relais codes atténués.	3005	relais temporisateur plafonniers.	3106	éclaireur gauche coffre arrière.
2415	résistance codes atténués.	3006	commutateur des plafonniers.	3107	éclaireur droit coffre arrière.
2500	commutateur avertisseur sonore.	3007	relais éclairage plafonnier.	3108	contacteur éclaireur console CD.
2501	contacteur dans volant avertisseur sonore.	3010	plafonnier avant.	3110	contacteur d'éclairage de boîte à gants.
2505	relais compresseur trompes.	3011	plafonnier central avant.	3115	éclaireur boîte à gants.
2510	compresseur avertisseur.	3012	plafonnier avant gauche.	3120	contacteur capot.
2520	avertisseur sonore.	3013	plafonnier avant droit.	3121	éclaireur compartiment moteur.
2521	avertisseur sonore grave.	3015	console pavillon + fonctions intégrées.	3122	contacteur éclaireur compartiment moteur.
2522	avertisseur sonore aigu.	3019	commutateur plafonnier arrière.	3125	relais éclairage coffre.
2523	bruiteur piétons.	3020	plafonnier arrière.	3126	relais temporisateur éclairage coffre.
2525	fusible compresseur avertisseur.	3021	plafonnier central arrière.	0004	combiné.
2530	boîtier sirène (police).	3022	plafonnier arrière gauche.	4000	module électronique centralisé combiné.
2531	commutateur sirène (police).	3023	plafonnier arrière droit.	4001	boîtier de vision tête haute.
2532	commutateur sirène jour / nuit (police).	3024	plafonnier gauche.	4002	platine de commande pour vision tête haute.
2535	haut-parleur sirène (police).	3025	plafonnier droit.	4005	capteur température eau moteur.
2600	rotacteur éclairage.	3028	plafonnier haut coffre.	4010	contacteur niveau d'eau moteur.
2601	capteur de pente avant.	3029	commutateur de plafonnier central.	4012	boîtier déporté.
2602	capteur de pente arrière.	3030	plafonnier central.	4015	boîtier niveau eau moteur.
2605	relais feux de croisement.	3031	lecteur de cartes avant droit.	4020	thermocontact eau moteur.
2606	relais feux de route.	3032	lecteur de cartes avant gauche.	4021	thermocontact température moteur.
2610	projecteur gauche.	3033	lecteur de cartes arrière droit.	4025	capteur température-thermocontact eau moteur (indicateur).
2611	projecteur virage gauche.	3034	lecteur de cartes arrière gauche.	4026	indicateur température eau moteur.
2615	projecteur droit.	3035	éclaireur cave à pied.	4030	thermistance eau moteur (indicateur).
2616	projecteur virage droit.	3036	éclaireur cave à pied avant droit.	4035	thermocontact préalerte.
2620	feu de position avant gauche.	3037	éclaireur cave à pied avant gauche.	4040	thermistance eau moteur et réfrigération.
2625	feu de position avant droit.	3038	éclaireur cave à pied arrière droit.	4050	sonde présence d'eau (décanter carburant).
2630	feu arrière gauche sur caisse.	3039	éclaireur cave à pied arrière gauche.	4060	indicateur charge batterie.
2631	feux arrière droit sur porte coffre.	3040	éclaireur bas de porte avant gauche.	4100	indicateur température + niveau huile moteur.
2632	feux arrière gauche sur porte coffre.	3042	éclaireur bas de porte arrière gauche.	4101	indicateur température huile moteur.
2633	éclaireur plaque police droit.	3045	éclaireur bas de porte avant droit.	4102	indicateur niveau huile moteur.
2634	shunt prise jack.	3047	éclaireur bas de porte arrière droit.	4103	capteur température huile moteur.
2635	feu arrière droit sur caisse.	3050	rhéostat d'éclairage.	4104	capteur pression huile moteur.
2636	éclaireur plaque police gauche.	3051	éclaireur de climatisation (commande chauffage).	4105	indicateur pression huile moteur.
2637	prise jack pour gyrophare.	3052	éclaireur console.	4106	capteur pression / mancontact huile moteur.
2638	gyrophare.	3053	éclaireur allume-cigare.	4110	mancontact huile moteur.
2639	commutateur gyrophare.	3054	éclaireur cendrier.	4111	capteur température + thermocontact d'huile moteur.
2640	feux de gabarit avant gauche.	3055	éclaireur commande de volet autoradio.	4120	capteur de niveau d'huile moteur.
2641	side marker avant droit.	3056	éclaireur commande de volet cendrier.	4130	thermocontact d'huile moteur.
2642	side marker avant gauche.	3057	éclaireur aérateur gauche.	4131	capteur température et niveau huile moteur.
2643	side marker arrière droit.	3058	éclaireur aérateur droit.	4132	capteur qualité température et niveau huile moteur.
2644	side marker arrière gauche.	3059	éclaireur aérateur central.	4200	contacteur de starter.
2645	feux de gabarit avant droit.	3060	éclaireur miroir courtoisie conducteur.	4205	mancontact filtre à air.
2650	feux de gabarit arrière gauche.	3061	éclaireur miroir courtoisie passager.	4210	compte-tours (si séparé).
2651	rampe police sur pavillon.	3062	éclaireur cendrier arrière.	4240	capteur pression admission.
2655	feux de gabarit arrière droit.	3065	éclaireur de carte.		
2656	feux rondo (feux arrière de toit).	3066	éclaireur accoudoir avant gauche.		
2657	centrale feux rondo (feux arrière de toit).	3067	éclaireur accoudoir avant droit.		
2658	commutateur feux rondo (feux arrière de toit).				
2659	commutateur feux orange.				
2660	commutateur projecteurs antibrouillard.				
2662	relais d'interdiction projecteurs antibrouillard avant.				

4241 indicateur pression turbo.
 4300 contacteur niveau mini carburant.
 4310 indicateur niveau de carburant.
 4311 boîtier amortissement électronique pompe à carburant.
 4315 jauge à carburant (émetteur).
 4320 contacteur présence bouchon réservoir.
 4330 débitmètre carburant (ordinateur).
 4335 boîtier interface consommation.
 4340 calculateur consommation.
 4341 indicateur consommation instantanée de carburant.
 4400 contacteur de frein de stationnement.
 4401 diode témoin de frein de stationnement.
 4402 diode bruitier marche arrière.
 4405 vacuo-contact contrôle de la dépression assistance frein.
 4410 contacteur niveau liquide de frein.
 4420 relais voyant alerte antiblocage de roues.
 4430 contact usure plaquettes de frein avant gauche.
 4431 contact usure plaquettes de frein avant droit.
 4432 contact usure plaquettes de frein arrière gauche.
 4433 contact usure plaquettes de frein arrière droit.
 4440 boîtier détection lampes grillées.
 4445 relais lampes grillées (voyant).
 4450 relais témoin frein (Australie).
 4500 contacteur niveau liquide correction hauteur d'assiette.
 4605 afficheur de sélection ou de programme.
 4610 thermocontact huile boîte de vitesses.
 4630 indicateur vitesse véhicule.
 4635 convertisseur électronique chronotachygraphe.
 4640 odomètre (si séparé).
 4645 boîtier électronique témoins et odomètre.
 4700 contacteur serrure avant gauche.
 4701 contacteur serrure avant droite.
 4702 contacteur serrure arrière gauche.
 4703 contacteur serrure arrière droite.
 4704 contacteur fermeture capot (détection capot ouvert).
 4705 contacteur serrure coffre (détection coffre ouvert).
 4710 relais d'avertisseur lumineux.
 4715 bruitier de porte ouverte.
 4716 bruitier oubli position parking.
 4720 bruitier d'oubli d'éclairage.
 4725 bruitier d'oubli d'éclairage + présence clé.
 4730 contacteur ceinture de sécurité conducteur.
 4731 contacteur ceinture de sécurité passager.
 4732 contacteur ceinture de sécurité arrière gauche.
 4733 contacteur ceinture de sécurité arrière droite.
 4734 contacteur ceinture de sécurité arrière centrale.
 4735 bruitier ceinture de sécurité.
 4740 bruitier de survitesse.
 4750 bruitier antiblocage de roues.

4760 contacteur présence clé dans antivol (commande bruitier).
 4765 relais bruitier présence clé dans antivol.
 4790 bruitier moteur électrique oublié.
 4800 capteur température catalyseur.
 4805 boîtier température catalyseur.
 4900 vignette indicateur détecteur anomalies.
 4905 matrice de points.
 4990 contacteur de contrôle ouverture trappe charge.
 0005 commutateur essuyage.
 5001 capteur de pluie.
 5002 relais commande capteur de pluie.
 5003 relais pilotage vitesse capteur de pluie.
 5004 calculateur essuie-vitre automatique.
 5005 relais essuie-vitre avant.
 5006 relais essuie-vitres avant / arrière.
 5007 capteur pluie / luminosité.
 5008 capteur pluie / luminosité/tunnel.
 5010 temporisateur essuie-vitre avant.
 5015 moteur essuie-vitre avant.
 5016 boîtier arrêt parking.
 5020 réchauffeur liquide de nettoyage.
 5021 réchauffeur tuyau.
 5025 moteur essuie-vitre avant gauche.
 5030 moteur essuie-vitre avant droit.
 5100 pompe lave-vitre avant.
 5105 gicleur lave-vitre chauffant gauche.
 5106 gicleur lave-vitre chauffant droit.
 5110 capteur niveau liquide de nettoyage.
 5115 pompe lave-vitre avant/arrière.
 5202 commutateur essuie-vitre arrière.
 5203 commutateur lave-vitre arrière.
 5204 contact moteur essuie-vitre arrière (si séparé).
 5205 relais essuie-vitre arrière.
 5210 temporisateur essuie-vitre arrière.
 5211 moteur essuie-vitre arrière gauche.
 5212 moteur essuie-vitre arrière droit.
 5215 moteur essuie-vitre arrière.
 5300 pompe lave-vitre arrière.
 5400 relais temporisateur lave-projecteurs.
 5401 relais lave-projecteurs.
 5405 pompe lave-projecteurs.
 5406 contacteur lave-projecteurs.
 6000 contacteur de lève-vitre gauche porte gauche.
 6001 contacteur avant lève-vitre gauche.
 6002 contacteur avant lève-vitre droite.
 6005 contacteur de lève-vitre droit porte droite.
 6010 contacteur de lève-vitre gauche porte droite.
 6015 contacteur de lève-vitre droit porte gauche.
 6016 diode circuit lève-vitre + toit ouvrant.
 6020 relais lève-vitres avant + toit ouvrant.
 6021 relais lève-vitres.
 6025 relais réalimentation lève-vitre + toit ouvrant.
 6029 boîtier antipincement / séquentiel porte conducteur.
 6030 boîtier lève-vitre séquentiel.
 6031 moteur + boîtier lève-vitre avant séquentiel passager.

6032 moteur + boîtier lève-vitre avant séquentiel conducteur.
 6033 boîtier antipincement.
 6034 capteur antipincement.
 6035 moteur lève-vitre antipincement porte conducteur.
 6036 platine commande lève-vitre / rétroviseur porte conducteur.
 6037 platine commande lève-vitre / rétroviseur porte passager.
 6038 moteur lève-vitre antipincement porte passager.
 6040 moteur lève-vitre avant gauche.
 6041 capteur poignée intérieure porte conducteur.
 6042 capteur poignée extérieure porte conducteur.
 6043 capteur poignée intérieure porte passager.
 6044 capteur poignée extérieure porte passager.
 6045 moteur lève-vitre avant droit.
 6051 moteur + boîtier lève-vitre avant droit.
 6052 moteur + boîtier lève-vitre avant gauche.
 6060 contacteur lève-vitre centralisé.
 6100 contacteur arrière lève-vitre arrière gauche.
 6101 moteur + boîtier lève-vitre séquentiel arrière droit.
 6102 moteur + boîtier lève-vitre séquentiel arrière gauche.
 6105 contacteur arrière lève-vitre arrière droit.
 6110 contacteur avant lève-vitre arrière gauche.
 6115 contacteur avant lève-vitre arrière droit.
 6116 platine commande lève-vitre arrière.
 6120 commutateur condamnation lève-vitres arrière.
 6121 relais condamnation fonctions arrière.
 6122 commutateur condamnation lève-vitres arrière et coupure alarme.
 6125 relais lève-vitres arrière.
 6126 relais lève-vitres arrière en + accessoires.
 6130 moteur lève-vitre arrière gauche.
 6131 moteur + boîtier lève-vitre arrière droit.
 6132 moteur + boîtier lève-vitre arrière gauche.
 6133 moteur lève-vitre antipincement porte arrière gauche.
 6134 moteur lève-vitre antipincement porte arrière droite.
 6135 moteur lève-vitre arrière droit.
 6140 relais lève-vitres arrière + siège chauffant.
 6200 contacteur porte ouverte avant gauche.
 6201 diode contact porte ouverte gauche BSI / module de porte.
 6202 ensemble serrure porte avant gauche.
 6203 diode isolation contacteur portes avant / arrière.
 6204 diode contact porte ouverte droite BSI / module de porte.

6205	contacteur porte ouverte avant droit.	6253	moteur de condamnation porte battante arrière gauche.	6308	capteur présence.
6207	ensemble serrure porte avant droite.	6255	moteur condamnation porte arrière droite.	6309	capteur site siège passager.
6208	gâche moteur gauche.	6256	moteur condamnation portes arrière.	6310	contacteur réhausse siège conducteur.
6209	gâche moteur droit.	6257	moteur supercondamnation porte arrière droite.	6311	contacteur assise avant siège conducteur.
6210	contacteur porte ouverte arrière gauche.	6258	moteur de condamnation porte battante arrière droite.	6312	contacteur assise arrière siège conducteur.
6212	ensemble serrure porte arrière gauche.	6259	moteur supercondamnation porte battante arrière droite.	6313	capteur position longueur coussin siège conducteur.
6213	capteur de commande d'ouverture extérieure avant gauche.	6260	moteur condamnation coffre.	6314	capteur position longueur coussin siège passager.
6214	capteur de commande d'ouverture extérieure avant droit.	6261	moteur condamnation volet.	6315	contacteur réhausse siège passager.
6215	contacteur porte ouverte arrière droit.	6262	diode moteur supercondamnation coffre.	6316	moteur site siège conducteur.
6216	contacteur coffre ouvert.	6263	moteur sécurité enfants porte gauche.	6317	moteur site siège passager.
6217	ensemble serrure porte arrière droite.	6264	relais sécurité enfants.	6318	moteur longueur coussin siège conducteur.
6218	ensemble serrure porte battante arrière droite.	6265	moteur condamnation trappe carburant.	6319	moteur longueur coussin siège passager.
6219	relais de sécurité de décondamnation des portes.	6266	moteur condamnation trappe de charge.	6320	moteur glissière siège conducteur.
6220	contacteur de condamnation issues portes.	6267	moteur sécurité enfants porte droite.	6321	capteur position glissière siège conducteur.
6221	contacteur de condamnation issue porte battante arrière droite.	6268	led sécurité enfants porte arrière gauche.	6322	moteur réglage réhausse siège conducteur.
6222	ensemble serrure coffre.	6269	led sécurité enfants porte arrière droite.	6323	moteur réglage réhausse siège passager.
6223	ensemble serrure lunette.	6270	capteur frein porte coulissante gauche.	6324	capteur position glissière siège passager.
6224	ensemble serrure volet gauche.	6271	capteur frein porte coulissante droite.	6325	moteur glissière siège passager.
6225	ensemble serrure volet droit.	6272	actionneur ouverture serrure gauche.	6326	moteur appui-tête siège conducteur.
6228	boîtier de condamnation des portes et lève vitre électrique.	6273	actionneur ouverture serrure droite.	6327	moteur appui-tête siège passager.
6229	contacteur condamnation et inhibition condamnation auto.	6274	serrure à contact intégré gauche.	6328	capteur position appui-tête siège conducteur.
6230	récepteur infrarouge de condamnation issues (télécommande).	6275	serrure à contact intégré droite.	6329	capteur position appui-tête siège passager.
6231	récepteur hautes fréquences de condamnation issues.	6276	actionneur serrure coffre.	6330	capteur position réhausse siège passager.
6232	émetteur hautes fréquences de condamnation issues.	6277	contacteur à plots mobile.	6331	capteur position réhausse siège conducteur.
6235	boîtier condamnation issues.	6278	contacteur porte latérale coulissante gauche.	6332	moteur assise avant siège conducteur.
6236	contact fin d'ouverture porte latérale coulissante gauche.	6279	contacteur porte latérale coulissante droite.	6333	capteur position assise avant siège conducteur.
6237	contacteur décondamnation coffre.	6280	contacteur dedouble porte latérale coulissante droite.	6334	moteur assise arrière siège conducteur.
6238	contact fin d'ouverture porte latérale coulissante droite.	6281	contacteur ouverture lunette.	6335	capteur position assise arrière siège conducteur.
6239	module portes latérales coulissantes.	6282	contacteur ouverture coffre.	6336	contacteur avance / recul siège avant passager.
6240	moteur condamnation porte avant gauche.	6283	contacteur ouverture de vitre de volet arrière.	6337	moteur assise avant siège passager.
6242	moteur supercondamnation porte avant gauche.	6284	actionneur serrure de vitre de volet arrière.	6338	boîtier mémorisation siège.
6243	moteur porte latérale coulissante gauche.	6285	contacteur vitre arrière ouverte.	6339	moteur assise arrière siège passager.
6244	contacteur avant gauche porte latérale coulissante gauche.	6286	relais autorisation coffre / lunette.	6340	contacteur dossier siège conducteur.
6245	moteur condamnation porte avant droite.	6287	relais ouverture coffre.	6341	capteur position dossier siège conducteur.
6246	contacteur arrière gauche porte latérale coulissante gauche.	6288	relais ouverture lunette.	6342	capteur position dossier siège passager.
6247	moteur supercondamnation porte avant droite.	6289	gâche de coffre.	6343	commande niveau de tension siège conducteur.
6248	moteur porte latérale coulissante droite.	6290	boîtier de manoeuvre de coffre.	6344	commande niveau de tension siège passager.
6249	contacteur avant droit porte latérale coulissante droite.	6291	contacteur à plots fixe.	6345	contacteur dossier siège passager.
6250	moteur condamnation porte arrière gauche.	6292	commutateur de coffre.	6346	contacteur d'accoudoir central.
6251	contacteur arrière droit porte latérale coulissante droite.	6300	contacteur avance siège conducteur.	6347	moteur d'accoudoir central.
6252	moteur supercondamnation porte arrière gauche.	6301	boîtier mémorisation position siège + rétroviseur.	6350	moteur inclinaison dossier siège conducteur.
		6302	ensemble réglage siège conducteur.	6355	moteur inclinaison dossier siège passager.
		6303	ensemble réglage siège passager.	6356	moteur réglage lombaire siège conducteur.
		6304	boîtier mémorisation position siège passager.		
		6305	contacteur avance siège passager.		
		6306	capteur site siège conducteur.		
		6307	clavier de mémorisation position siège.		

6357	moteur réglage lombaire siège passager.	6411	rétroviseur gauche.	6572	boîtier coussin gonflable latéral gauche.
6358	moteur lombaire horizontale siège conducteur.	6415	rétroviseur passager.	6573	capteur satellite avant gauche.
6359	moteur lombaire horizontale siège passager.	6416	rétroviseur droit.	6574	capteur satellite avant droit.
6360	relais réglage siège conducteur.	6420	commutateur rétroviseur rabattable.	6575	prétensionneur avant gauche.
6361	moteur lombaire verticale siège conducteur.	6421	boîtier indexation marche arrière.	6576	prétensionneur avant droit.
6362	moteur lombaire verticale siège passager.	6422	commutateur indexation marche arrière.	6577	prétensionneur arrière gauche.
6363	capteur position lombaire horizontale siège conducteur.	6430	rétroviseur intérieur électrique.	6578	prétensionneur arrière droit.
6364	capteur position lombaire horizontale siège passager.	6435	boîtier anti-éblouissement.	6579	prétensionneur arrière central.
6365	relais réglage siège passager.	6440	rétroviseur intérieur électrochrome.	6580	capteur satellite arrière gauche.
6366	moteur glissière grande vitesse siège passager.	6470	commutateur réglage volant.	6581	capteur satellite arrière droit.
6367	moteur glissière grande vitesse siège conducteur.	6471	moteur réglage hauteur volant.	6582	capteur satellite frontal avant gauche.
6368	capteur position lombaire verticale siège conducteur.	6472	moteur réglage profondeur volant.	6583	capteur satellite frontal avant droit.
6369	capteur position lombaire verticale siège passager.	6473	moteur réglage hauteur profondeur volant.	6590	boîtier de commande détection choc piéton.
6370	ensemble pompe + électrovanne réglage siège conducteur.	6500	contacteur ceinture passive conducteur.	6591	capteur accélérométrique de détection choc piéton avant droit.
6371	contacteur gonflage dossier siège passager.	6505	contacteur ceinture passive passager.	6592	capteur accélérométrique de détection choc piéton avant gauche.
6372	contacteur gonflage dossier siège conducteur.	6510	boîtier ceinture passive conducteur.	6593	capteur de force de détection choc piéton.
6373	mini rupteur de position butée avant siège conducteur.	6515	boîtier ceinture passive passager.	6600	commutateur correcteur projecteur.
6374	mini rupteur de position dossier verrouillé siège conducteur.	6520	relais temporisateur de ceinture passive.	6601	commutateur hauteur véhicule.
6375	ensemble pompe + électrovanne réglage siège passager.	6525	led neutralisation coussin gonflable passager.	6605	boîtier correcteur projecteurs.
6376	mini rupteur de position butée avant siège passager.	6530	moteur ceinture passive conducteur.	6610	correcteur projecteur gauche.
6377	mini rupteur de position dossier rabattu siège passager.	6535	moteur ceinture passive passager.	6615	correcteur projecteur droit.
6378	mini rupteur de position dossier verrouillé siège passager.	6540	boîtier ceinture pyrotechnique conducteur.	6616	capteur hauteur de caisse avant.
6379	mini rupteur de position dossier mémorisé siège passager.	6541	boîtier ceinture pyrotechnique passager.	6617	capteur hauteur de caisse arrière.
6380	contacteur réglage assise arrière.	6542	boîtier ceinture pyrotechnique.	6620	fusible commande correction hauteur véhicule.
6381	moteur réglage assise arrière.	6543	boîtier de caractérisation occupant véhicule conducteur.	6621	fusible moteur correction hauteur véhicule.
6382	contacteur réglage siège arrière droit.	6546	boîtier de caractérisation occupant véhicule passager.	6625	commutateur position haute véhicule.
6383	contacteur réglage siège arrière gauche.	6547	capteur position siège conducteur.	6630	relais information frein de stationnement.
6384	moteur réglage siège arrière droit.	6548	module coussin gonflable genoux conducteur.	6631	relais information pédale de frein.
6385	moteur réglage siège arrière gauche.	6549	module coussin gonflable passager.	6632	mancontact liquide circuit hydraulique.
6386	contacteur escamotage appui-tête arrière droit.	6550	capteur position siège passager.	6635	calculateur-capteur correction hauteur véhicule.
6387	contacteur escamotage appui-tête arrière gauche.	6551	module rideau coussin gonflable droit.	6636	relais moteur correction hauteur véhicule.
6388	moteur appui-tête arrière droit.	6552	module rideau coussin gonflable gauche.	6637	relais électrovanne correction hauteur véhicule.
6389	moteur appui-tête arrière gauche.	6553	résistance shunt coussin gonflable.	6640	moteur électropompe correction hauteur véhicule.
6390	contacteur escamotage appui-tête arrière.	6558	arceau arrière gauche.	6645	électrovanne correction hauteur véhicule.
6391	ensemble réglage siège arrière droit.	6559	arceau arrière droit.	6646	contacteur niveau liquide correction hauteur véhicule.
6392	ensemble réglage siège arrière gauche.	6560	boîtier commande arceau sécurité arrière.	6700	commutateur commande blocage différentiel.
6393	platine de siège conducteur.	6561	self antiparasitage calculateur coussin gonflable.	6701	électrovanne de commande blocage différentiel arrière.
6394	platine de siège passager.	6562	module coussin gonflable latéral avant droit.	6702	électrovanne de commande passage en 4X4.
6400	commutateur rétroviseur conducteur.	6563	module coussin gonflable latéral avant gauche.	6703	électrovanne de commande maintien en 4X4.
6405	commutateur rétroviseur passager.	6564	module coussin gonflable passager.	6705	fusible blocage différentiel.
6406	commutateur des rétroviseurs.	6565	module coussin gonflable conducteur.	6706	relais de commande passage en 4X4.
6407	boîtier rétroviseur rabattable.	6566	module coussin gonflable latéral arrière droit.	6707	commutateur passage en 4X4.
6410	rétroviseur conducteur.	6567	module coussin gonflable latéral arrière gauche.	6708	contact à fermeture de passage réducteur de vitesse.
		6568	prétensionneur retour sangle passager avant.	6710	contacteur position blocage différentiel avant.
		6569	commutateur neutralisation coussin gonflable passager.	6711	capteur à fermeture de passage en 4X4.
		6570	boîtier coussins gonflables et prétensionneurs.		
		6571	boîtier coussin gonflable latéral droit.		

6712	capteur ouverture blocage différentiel arrière.	6858	contact gâche gauche mécanisme toit escamotable.	7019	résistance simulation soutien ralenti.
6713	capteur régime différentiel (chaîne de traction hybride).	6859	contact gâche droite mécanisme toit escamotable.	7020	calculateur antiblocage de roue.
6715	contacteur position blocage différentiel arrière.	6860	boîtier capote électrique.	7025	groupe hydraulique antiblocage (GPF).
6720	calculateur blocage différentiel.	6861	contacteur capote électrique.	7026	électropompe assistance de freinage.
6730	moteur blocage différentiel avant.	6862	moteur électropompe capote électrique.	7027	fusible électrovannes antiblocage de roues.
6735	moteur blocage différentiel arrière.	6863	électrovanne ouverture partie arrière.	7028	shunt antiblocage de roues.
6740	relais blocage différentiel.	6864	électrovanne fermeture partie arrière.	7029	fusible pompe antiblocage de roues.
6750	calculateur différentiel piloté.	6865	électrovanne fermeture capote électrique.	7030	groupe électropompe.
6755	commutateur coupure antipatinage.	6866	électrovanne ouverture capote électrique.	7031	relais groupe électropompe.
6760	électrovanne proportionnelle différentiel piloté.	6867	électrovanne ouverture couvercle.	7040	groupe régulation additionnel.
6800	contacteur de toit ouvrant.	6868	électrovanne fermeture couvercle.	7041	platine électrique du groupe régulation additionnel.
6801	contacteur de fin de course coulisement toit ouvrant.	6870	relais moteur électropompe capote électrique.	7045	vcontacteur information pédale embrayage.
6802	contacteur de fin de course entrebâillement toit ouvrant.	6871	contacteur vérin partie arrière.	7046	potentiomètre de position embrayage.
6803	relais de commande coulissement toit ouvrant.	6872	contacteur vérin capote électrique.	7048	amplificateur freinage piloté.
6804	relais de commande entrebâillement toit ouvrant.	6873	contacteur vérin couvercle.	7049	calculateur amplificateur freinage piloté.
6805	relais toit ouvrant.	6875	bruiteur capote électrique.	7050	calculateur antipatinage.
6806	contacteur toit ouvrant point zéro.	6876	diode bruiteur capote électrique.	7055	groupe hydraulique antipatinage.
6807	relais toit ouvrant dans ensemble toit ouvrant.	6877	diode ouverture coffre.	7060	actionneur papillon antipatinage.
6808	contacteur toit ouvrant position intermédiaire.	6878	contact toit fermé gauche.	7065	potentiomètre papillon antipatinage.
6809	relais alimentation actionneur lunettes.	6879	contact toit fermé droit.	7070	bloc électro hydraulique de freinage.
6810	moteur toit ouvrant.	6880	contact toit ouvert.	7071	capteur course pédale de frein.
6811	moteur toit ouvrant impulsif.	6881	contact coffre.	7075	commutateur coupure antipatinage.
6812	moteur toit ouvrant impulsif rang 2.	6882	moteur flap toit escamotable.	7076	relais voyant interrupteur antipatinage.
6813	moteur toit ouvrant impulsif rang 3.	6883	contact toit verrouillé gauche.		
6814	contacteur lunette gauche.	6884	contact toit verrouillé droit.	7077	commutateur de coupure hill holder.
6815	contacteur lunette droite.	6885	bloc pompe hydraulique.	7078	bruiteur hill holder.
6816	contacteur ouverture cassette.	6886	contact rideau.	7080	diode information niveau liquide de frein.
6817	contacteur avant toits ouvrants rang 2 et 3.	6887	contact malle verrouillée droit.	7090	pompe à vide assistance frein.
6818	contacteur de toit ouvrant rang 2.	6888	contact malle verrouillée gauche.	7091	mancontact assistance freinage.
6819	contacteur de toit ouvrant rang 3.	6889	contact toit fermé.	7095	groupe frein de stationnement électrique.
6820	ensemble toit ouvrant.	6890	contact malle ouverte.	7100	servo régulateur assistance de direction.
6821	capteur antipincement.	6891	contact tablette rangée.	7105	calculateur de direction assistance variable.
6822	actionneur lunette gauche.	6892	contact tablette sortie.	7110	servo direction assistée.
6823	actionneur lunette droite.	6893	calculateur toit escamotable.	7111	électrovanne proportionnelle direction assistance variable.
6824	contacteur ouverture lunette.	6894	contact tablette sortie / rangée toit ouvrant.	7112	capteur pression direction assistée.
6825	émetteur infrarouge toit ouvrant.	6895	platine contacteur toit escamotable lève vitre centralisé.	7113	capteur butée direction assistée.
6826	récepteur infrarouge toit ouvrant.	6896	ensemble toit escamotable.	7114	valve direction assistée variable.
6827	actionneur cassette gauche.	6897	contact coffre verrouillé gauche.	7115	relais de commande direction assistée.
6828	actionneur cassette droite.	6898	contact coffre verrouillé droit.	7120	moteur électropompe direction assistée.
6829	relais alimentation actionneur cassettes.	6899	contacteur coffre ouvert.	7121	diode électropompe direction assistée.
6830	boîtier toit ouvrant.	6900	contact rideau cache bagages.	7122	groupe électropompe direction assistée.
6831	contacteur arche gauche.	6901	contacteur rideau.	7125	relais de puissance de direction assistée.
6832	contacteur arche droite.	6910	défecteur mobile.	7126	calculateur direction assistée électrique.
6833	contacteur cassette gauche.	7000	capteur antiblocage de roue avant gauche.	7127	capteur angle volant direction assistée électrique.
6834	contacteur cassette droite.	7001	mancontact liquide assistance de direction.	7128	capteur de couple direction assistée électrique.
6835	unité de contrôle toit ouvrant.	7005	capteur antiblocage de roue avant droite.	7129	moteur direction assistée électrique.
6840	contacteur custode électrique gauche.	7010	capteur antiblocage de roue arrière gauche.	7130	capteur angle volant multiplexage.
6841	relais custodes.	7013	contacteur levier vitesses point mort.	7200	relais information ordinateur - régulateur.
6842	contacteur rappel custode électrique gauche.	7014	capteur gyromètre antiblocage de roues arrière.	7201	boîtier de contrôle afficheur couleur.
6845	contacteur custode électrique droit.	7015	capteur antiblocage de roue arrière droite.	7202	récepteur infrarouge écran couleur.
6847	contacteur rappel custode électrique droit.	7016	capteur accéléromètre antiblocage de roues.	7205	contacteur défilement ordinateur.
6850	moteur custode électrique gauche.	7017	fusible calculateur antiblocage de roues.		
6855	moteur custode électrique droit.	7018	relais calculateur antiblocage de roues.		

7210 ordinateur de bord.
7215 écran multifonctions.
7216 clavier écran multifonctions.
7220 montre.
7222 capteur température extérieure.
7225 montre + afficheur température extérieure.
7226 afficheur température extérieure.
7300 commutateur régulateur de vitesse.
7302 capteur LIDAR.
7305 contacteur régulateur de vitesse.
7306 contacteur de sécurité du régulateur de vitesse (embrayage).
7307 relais de sécurité régulateur de vitesse.
7308 contacteur de sécurité du régulateur de vitesse (frein).
7309 shunt circuit régulateur de vitesse / contrôle moteur.
7310 calculateur régulateur vitesse.
7311 fusible régulateur de vitesse.
7312 diode circuit voyant interrupteur régulateur de vitesse.
7315 ensemble pompe à vide.
7320 électrovanne sécurité du régulateur de vitesse.
7325 commande de régulation de vitesse véhicule.
7400 affichage température extérieure.
7500 calculateur aide au stationnement.
7501 télémètre laser.
7502 contacteur télémètre laser.
7503 haut-parleur avant aide au stationnement.
7504 haut-parleur arrière aide au stationnement.
7505 contacteur inhibition aide au stationnement.
7506 capteur de proximité avant gauche extérieur.
7507 capteur de proximité avant gauche intérieur.
7508 capteur de proximité avant droit extérieur.
7509 capteur de proximité avant droit intérieur.
7510 capteur de proximité arrière gauche extérieur.
7511 capteur de proximité arrière gauche intérieur.
7512 capteur de proximité arrière droit extérieur.
7513 capteur de proximité arrière droit intérieur.
7514 bruiteur aide au stationnement.
7515 commutateur coupure aide au stationnement.
7516 capteur de proximité mesure place disponible gauche.
7517 capteur de proximité mesure place disponible droit.
7520 caméra d'aide au stationnement.
7525 caméra d'aide au dépassement.
7526 voyant de présence de véhicule lors d'un dépassement.
7530 boîtier de gestion d'aide au dépassement.
7550 calculateur de suivi de trajectoire latérale.
7551 capteur gauche 1 de suivi de trajectoire latérale.

7552 capteur gauche 2 de suivi de trajectoire latérale.
7553 capteur gauche 3 de suivi de trajectoire latérale.
7554 capteur gauche 4 de suivi de trajectoire latérale.
7555 capteur gauche 5 de suivi de trajectoire latérale.
7556 capteur gauche 6 de suivi de trajectoire latérale.
7559 vibreur gauche de suivi de trajectoire latérale.
7561 capteur droit 1 de suivi de trajectoire latérale.
7562 capteur droit 2 de suivi de trajectoire latérale.
7563 capteur droit 3 de suivi de trajectoire latérale.
7564 capteur droit 4 de suivi de trajectoire latérale.
7565 capteur droit 5 de suivi de trajectoire latérale.
7566 capteur droit 6 de suivi de trajectoire latérale.
7569 vibreur droit de suivi de trajectoire latérale.
7600 calculateur détecteur sous gonflage.
7601 récepteur hautes fréquences détection sous gonflage.
7602 module émetteur de roue.
7605 contacteur réinitialisation détection sous gonflage.
7606 antenne basse fréquence de détection sous gonflage avant gauche.
7607 antenne basse fréquence de détection sous gonflage avant droit.
7608 antenne basse fréquence de détection sous gonflage arrière gauche.
7609 antenne basse fréquence de détection sous gonflage arrière droit.
7610 antenne basse fréquence de détection sous gonflage avant.
7611 antenne basse fréquence de détection sous gonflage arrière.
7700 capteur angle volant.
7702 capteur hauteur de caisse avant.
7703 capteur hauteur de caisse arrière.
7704 potentiomètre hauteur de caisse.
7705 capteur hauteur de caisse.
7706 manoccontact de frein.
7707 capteur position pédale accélérateur.
7708 capteur débattement roues avant.
7709 capteur débattement roues arrière.
7710 commutateur suspension.
7711 capteur débattement roue avant droite.
7712 capteur débattement roue avant gauche.
7713 capteur débattement roue arrière droite.
7714 capteur débattement roue arrière gauche.
7715 calculateur suspension.
7716 électrovanne de suspension (seule ou avant).

7717 électrovanne de suspension arrière.
7718 électrovanne de correction de roulis.
7719 bloc électrohydraulique anti dévers actif.
7720 actionneur amortisseur avant gauche.
7721 self antiparasitage amortisseur avant gauche.
7722 calculateur anti dévers actif.
7723 accéléromètre anti dévers actif.
7724 accéléromètre amortissement variable.
7725 actionneur amortisseur avant droit.
7726 self antiparasitage amortisseur avant droit.
7727 accéléromètre anti dévers actif arrière.
7728 accéléromètre anti dévers actif avant gauche.
7729 accéléromètre anti dévers actif avant droit.
7730 actionneur amortisseur arrière gauche.
7731 self antiparasitage amortisseur arrière gauche.
7732 accéléromètre anti dévers actif avant.
7733 accéléromètre anti dévers actif arrière gauche.
7734 accéléromètre anti dévers actif arrière droit.
7735 actionneur amortisseur arrière droit.
7736 self antiparasitage amortisseur arrière droit.
7739 moteur bloc électronique centralisé.
7740 bloc électrohydraulique suspension.
7741 bloc électrovanne suspension hydraulique avant droit.
7742 bloc électrovanne suspension hydraulique avant gauche.
7743 bloc électrovanne suspension hydraulique arrière droit.
7744 bloc électrovanne suspension hydraulique arrière gauche.
7745 sélecteur de hauteur véhicule.
7746 électrovanne cales train arrière pilotés.
7747 électrovanne suspension avant.
7748 électrovanne suspension arrière.
7749 sélecteur hauteur coffre.
7750 platine de commande de suspension.
7751 capteur hauteur de caisse avant gauche.
7752 capteur hauteur de caisse avant droit.
7753 capteur hauteur de caisse arrière gauche.
7754 capteur hauteur de caisse arrière droit.
7755 capteur pression suspension avant.
7756 capteur pression suspension arrière.
7760 passerelle can.
7770 bruiteur niveau et / ou pression liquide hydraulique.
7800 calculateur contrôle de stabilité.
7801 commutateur coupure contrôle de stabilité.

7802	relais contrôle de stabilité.	8047	commutateur vitesse pulseur (si séparé).	8097	interrupteur commande chauffage à carburant.
7803	capteur angle volant contrôle de stabilité.	8048	relais pulseur.	8098	chauffage additionnel.
7804	gyromètre accéléromètre contrôle de stabilité.	8049	résistance pulseur climatisation additionnelle.	8099	brûleur chauffage additionnel.
7805	pompe précharge contrôle de stabilité.	8050	moteur pulseur (si séparé).	8100	allume-cigares avant.
7806	groupe hydraulique contrôle de stabilité.	8051	moteur pulseur droit.	8105	allume-cigares arrière.
7807	capteur 1 pression circuit freinage.	8052	moteur pulseur gauche.	8110	commutateur vitre arrière chauffante.
7808	capteur 2 pression circuit freinage.	8053	commutateur vitesse pulseur additionnel gauche.	8112	capteur désembuage lunette arrière.
7809	passerelle contrôle de stabilité.	8054	commutateur vitesse pulseur additionnel droit.	8115	relais vitre arrière chauffante.
7810	capteur contrôle de stabilité avant gauche.	8055	relais de commande 1er groupe de résistance.	8116	vrelais temporisateur de vitre arrière chauffante.
7815	capteur contrôle de stabilité avant droit.	8056	relais de commande 2nd groupe de résistance.	8118	vitre arrière chauffante gauche.
7820	capteur contrôle de stabilité arrière gauche.	8057	relais de commande 3ème groupe de résistance.	8119	vitre arrière chauffante droite.
7825	capteur contrôle de stabilité arrière droit.	8058	relais de commande R2 et R3.	8120	vitre arrière chauffante.
8000	commutateur réfrigération.	8059	moteur pulseur climatisation additionnelle.	8121	moteur désembuage vitre arrière.
8001	shunt relais compresseur réfrigération.	8060	groupe chauffage climatisation.	8140	pare-brise chauffant.
8004	boîtier coupure réfrigération.	8061	relais groupe chauffage climatisation.	8141	commutateur pare-brise chauffant.
8005	relais compresseur réfrigération.	8062	shunt groupe chauffage climatisation.	8145	relais pare-brise chauffant.
8006	thermistance évaporateur (si séparé).	8063	motoréducteur volet de mixage droit.	8146	boîtier temporisateur pare-brise chauffant.
8007	pressostat.	8064	motoréducteur volet de mixage gauche.	8200	clavier antidémarrage codé.
8008	thermistance eau moteur et réfrigération.	8065	motoréducteur volet de mixage.	8201	led antidémarrage codé.
8009	capteur de pression de fluide frigorifique.	8066	groupe chauffage climatisation arrière.	8203	diode circuit relais alimentation calculateur injection.
8010	boîtier température eau.	8067	commande volet entrée air.	8205	diode circuit voyant diagnostic.
8012	mancontact coupure réfrigération.	8068	motoréducteur volet entrée air gauche.	8206	diode circuit porte antidémarrage codé.
8013	électrovanne climatisation additionnelle.	8069	motoréducteur volet entrée air droit.	8207	relais antidémarrage codé pour pompe diesel.
8014	électrovanne stabilité ralenti.	8070	motoréducteur volet entrée air.	8208	boîtier électronique antidémarrage codé / transpondeur.
8015	relais coupure compresseur commandé par boîtier température eau.	8071	motoréducteur volet de distribution.	8209	bobine transpondeur.
8016	relais coupure compresseur commandé par calculateur injection.	8072	motoréducteur volet aération.	8210	shunt relais transpondeur.
8018	relais de commande grande vitesse pulseur.	8073	motoréducteur volet pied / dégivrage.	8220	transpondeur module analogique.
8019	relais de commande petite vitesse pulseur.	8074	vanne hacheuse.	8221	transpondeur module contrôle.
8020	compresseur réfrigération.	8075	motoréducteur volet de distribution droit.	8235	commutateur démarrage moteur.
8022	thermocontact d'eau moteur climatisation.	8076	motoréducteur volet de distribution gauche.	8240	électronique accès démarrage mains libres.
8025	façade climatiseur (si séparé).	8077	commutateur vitesse pulseur arrière.	8241	antenne intérieure habitacle 1.
8026	façade climatisation additionnelle.	8078	moteur pulseur arrière.	8242	antenne intérieure habitacle 2.
8030	thermistance air habitacle.	8079	capteur qualité d'air.	8243	antenne intérieure coffre.
8031	thermistance d'eau.	8080	calculateur climatisation.	8244	antenne de secours.
8032	thermistance air extérieur.	8085	moteur pulseur puissance.	8245	antenne extérieure avant gauche.
8033	thermistance d'ensoleillement.	8086	groupe soufflage additionnel gauche.	8246	antenne extérieure avant droite.
8034	thermistance d'air pieds.	8087	groupe soufflage additionnel droit.	8247	antenne extérieure arrière gauche.
8035	thermostat électronique température habitacle (si séparé).	8088	tableau de commande chauffage additionnel.	8248	antenne extérieure arrière droite.
8036	commande affichage température (si séparé).	8089	fusible électrovanne chauffage additionnel.	8249	antenne extérieure coffre.
8037	thermistance d'air aérateur.	8090	diode de protection compresseur.	8300	commutateur siège chauffant conducteur.
8038	capteur de luminosité.	8091	relais commande chauffage additionnel.	8301	boîtier régulation sièges chauffants.
8039	pulseur d'air siège avant.	8092	commutateur chauffage additionnel.	8302	rhéostat siège chauffant conducteur.
8040	commande vitesse pulseur (si séparé).	8093	pompe à carburant chauffage additionnel.	8303	rhéostat siège chauffant passager.
8041	pulseur d'air arrière central.	8094	fusible chauffage additionnel.	8305	commutateur siège chauffant passager.
8042	pulseur d'air arrière.	8095	fusible tableau de commande chauffage additionnel.	8306	commutateur siège chauffant arrière gauche.
8043	module commande pulseur droit.	8096	diode info marche chauffage additionnel.	8307	commutateur siège chauffant arrière droit.
8044	module commande pulseur gauche.			8308	relais siège chauffant.
8045	module commande pulseur (si séparé).			8310	siège chauffant conducteur.
8046	résistance vitesse pulseur (si séparé).			8311	thermostat siège chauffant.
				8312	relais siège chauffant conducteur.
				8313	relais siège chauffant passager.
				8315	siège chauffant passager.
				8316	boîtier régulation coussin chauffant.
				8317	boîtier régulation dossier chauffant.
				8320	siège chauffant arrière.
				8321	relais temporisateur siège chauffant conducteur.

8322	relais temporisateur siège chauffant passager.
8323	relais temporisateur siège chauffant arrière gauche.
8324	relais temporisateur siège chauffant arrière droit.
8325	siège chauffant arrière gauche.
8326	siège chauffant arrière droit.
8327	nappe chauffante coussin siège conducteur.
8328	nappe chauffante dossier siège conducteur.
8329	nappe chauffante coussin siège passager.
8330	nappe chauffante dossier siège passager.
8331	boîtier régulation siège chauffant conducteur.
8332	boîtier régulation siège chauffant passager.
8333	sonde siège chauffant conducteur.
8334	sonde siège chauffant passager.
8340	ensemble régulation siège chauffant conducteur.
8345	ensemble régulation siège chauffant passager.
8401	adaptateur d'impédance.
8402	câble d'antenne.
8403	filtre d'antenne.
8404	antenne.
8405	antenne électrique.
8406	amplificateur antenne électrique.
8407	duplexeur.
8408	amplificateur autoradio.
8409	ensemble antenne lunette chauffante.
8410	autoradio.
8411	balance radio avant gauche / droit.
8412	balance radio avant/arrière.
8413	commande autoradio.
8414	transformateur de ligne audio navigation.
8415	chargeur compact disque.
8416	interface compact disque.
8417	ventilateur émetteur récepteur radio.
8420	haut-parleur porte avant conducteur.
8421	haut-parleur avant.
8422	haut-parleur avant gauche.
8423	haut-parleur avant droit.
8425	haut-parleur porte avant passager.
8430	haut-parleur arrière gauche.
8431	haut-parleur central arrière gauche.
8435	haut-parleur arrière droit.
8436	haut-parleur central arrière gauche.
8440	haut-parleur tweeter avant gauche.
8442	haut-parleur médium avant gauche.
8443	haut-parleur boomer avant gauche.
8444	haut-parleur woofer avant gauche.
8445	haut-parleur tweeter avant droit.
8447	haut-parleur médium avant droit.
8448	haut-parleur boomer avant droit.
8449	haut-parleur woofer avant droit.
8450	haut-parleur tweeter arrière gauche.
8452	haut-parleur médium arrière gauche.
8453	haut-parleur boomer arrière gauche.
8455	haut-parleur tweeter arrière droit.
8457	haut-parleur médium arrière droit.

8458	haut-parleur boomer arrière droit.
8460	prise de casque arrière gauche.
8465	prise de casque arrière droit.
8470	alimentation radio police avant.
8471	alimentation radio police 1 arrière.
8472	alimentation radio police 2 arrière.
8475	combiné radio téléphone.
8476	boîtier électronique contrôle radio téléphone A.
8477	boîtier électronique contrôle radio téléphone B.
8478	micro auto PC.
8479	commutateur auto PC.
8480	émetteur récepteur télématique.
8481	haut-parleur radio téléphone.
8482	micro radio téléphone.
8483	bruiteur oubli radio téléphone.
8484	antenne radio téléphone.
8485	clavier radio téléphone.
8486	bloc entrée audio vidéo externe.
8487	ensemble multimédia.
8488	écran couleur auto PC.
8489	unité annexe auto PC.
8490	unité centrale auto PC.
8491	boîtier de commutation antenne.
8492	kit main libre.
8500	calculateur navigation.
8501	antenne GPS.
8502	haut-parleur navigation.
8503	clavier de commande.
8504	boîtier info trafic.
8505	contacteur info trafic.
8506	transformateur de ligne audio navigation droit.
8507	transformateur de ligne audio navigation gauche.
8508	contacteur rappel navigation.
8509	voyant information état trafic.
8510	ensemble navigation (japon).
8511	diode information frein (japon).
8520	boîtier de contrôle de vitesse autorisée.
8521	boîtier de dialogue.
8522	contacteur d'arrêt de vitesse autorisée.
8523	système d'acquisition et recueil des données et transmission.
8600	boîtier alarme antivol.
8601	contacteur à clé alarme antivol.
8602	boîtier volumétrique alarme antivol.
8603	commutateur alarme antivol.
8604	capteur volumétrique.
8605	sirène alarme antivol.
8606	led alarme antivol.
8607	émetteur ultrason.
8608	récepteur ultrason.
8609	émetteur ultrason + led alarme antivol.
8610	contacteur coffre alarme antivol.
8611	vcontacteur capot moteur alarme antivol.
8612	contacteur porte battante arrière droite alarme antivol.
8613	contacteur porte arrière gauche alarme antivol.
8614	contacteur porte arrière droite alarme antivol.
8615	relais alimentation feux de croisement pour alarme.
8616	relais alarme antivol.
8617	relais avertisseur alarme antivol.
8618	contacteur anti-soulèvement.
8630	centrale de protection.

8700	moteur store électrique.
8701	contacteur avant store électrique.
8702	contacteur arrière store électrique.
9000	unité centrale.
9005	station feu avant gauche.
9010	station groupe motoventilateur.
9015	station feu avant droit.
9020	station essuie-vitre / lave-vitre.
9025	station acquisition capteurs.
9030	station porte avant gauche.
9031	station siège.
9035	station combiné.
9040	station afficheur.
9045	station habitacle.
9050	station porte avant droite.
9055	station commutation signalisation.
9056	station éclairage automatique.
9060	station commutation essuyage.
9065	station console.
9070	station remorque.
9075	station feu arrière gauche.
9080	station volet arrière.
9085	station feu arrière droit.

Liste des faisceaux

00 DIV1	faisceaux divers 1.
00 DIV2	faisceaux divers 2.
01 CBP	câble positif batterie.
02 CBN	câble négatif batterie.
03 CB/AV	câble liaison batteries avant.
04 CB/CE	câble liaison batteries à coffret électronique.
05 CE/MOT	câble liaison coffret électronique à moteur.
06 CB/AV/AR	câble liaison batteries avant à arrière.
06 CB/AV/CE	câble liaison batteries centrale et avant.
06 CB/AR/CE	câble liaison batteries centrale et arrière.
07 FMS	fil de masse.
10 PR	faisceau principal.
10 PRC	faisceau principal complémentaire.
11 FD	faisceau feux diurnes.
12 US	faisceau usure plaquettes de frein.
13 AVERT/S	faisceau avertisseur sonore.
13 AV/D	faisceau avant droit.
13 AV/G	faisceau avant gauche.
14 RG/V	faisceau régulation de vitesse.
15 F/AV	faisceau face avant.
16 GMC	faisceau groupe motoventilateur complémentaire.
16 GMV	faisceau groupe motoventilateur.
16 P/KDf	faisceau prolongateur kick-down.
17 BR/AV	faisceau antibrouillard avant.
17 BR/AV/C	faisceau complémentaire brouillard avant.
18 BVA	faisceau boîte de vitesses automatique.
19 BT/E	faisceau boîtier électronique.
19 BT/EL/C	faisceau boîtier électronique.
20 MOT	faisceau moteur.

21 PTC faisceau prolongateur chauffant.
22 MOT/C faisceau moteur complémentaire.
23 BR/HY faisceau bruiteur hydraulique.
24 BR/SV faisceau bruiteur survitesse.
25 PCH faisceau préchauffage.
26 G faisceau gicleur chauffant.
27 EV/AV faisceau essuie-vitre avant.
28 CAPT/PL faisceau capteur de pluie.
30 ABR faisceau antiblocage de roues.
32 SUSP faisceau arrière gauche.
35 AL faisceau antivol.
36 ALA/A faisceau alarme antivol.
39 DA faisceau direction assistée.
43 AE faisceau auto-école.
43 AEC faisceau auto-école complémentaire.
44 CSL faisceau console.
45 CAPT/VOL faisceau capteur volumétrique.
46 HAB faisceau habitacle.
46 HAC faisceau habitacle complémentaire.
46 C HCC faisceau habitacle complémentaire conducteur.
46 P HCP faisceau habitacle complémentaire passager.
46 PMF faisceau multifonctions pavillon.
47 ECL V/P faisceau éclairneur vide-poches.
48 PLAF/C faisceau plafonnier complémentaire.
49 P/B/C faisceau planche de bord complémentaire.
50 P/B faisceau planche de bord.
51 J faisceau jauge.
52 PLAF faisceau plafonnier.
52 PLAF AR faisceau plafonnier arrière.
53 SAC faisceau coussin gonflable.
53 SAC/C faisceau coussin gonflable conducteur.
53 SAC/P faisceau coussin gonflable passager.
53 SCA faisceau coussin gonflable complémentaire.
53 SLD faisceau coussin gonflable latéral droit.

53 SLG faisceau coussin gonflable.
54 CEINT faisceau ceintures pyrotechniques.
54 G CEINT/G faisceau ceinture pyrotechnique gauche.
54 D CEINT/D faisceau ceintures pyrotechnique droite.
55 SGC faisceau siège conducteur.
56 SGP faisceau siège passager.
57 SG/AR faisceau siège arrière.
57 SG/AR/G faisceau siège arrière gauche.
57 SG/AR/D faisceau siège arrière droit.
58 NSC faisceau nappe chauffante siège conducteur.
58 NSP faisceau nappe chauffante siège passager.
59 CLC faisceau climatiseur complémentaire.
59 CLM faisceau climatiseur.
60 P/C faisceau porte avant conducteur.
61 PARGB faisceau porte arrière gauche battante.
62 PR/G faisceau porte arrière gauche.
63 PARDB faisceau porte arrière droite battante.
64 PR/AR faisceau portes arrière.
65 P/P faisceau porte avant passager.
67 PR/D faisceau porte arrière droite.
68 TO faisceau toit ouvrant.
69 PSP faisceau pare-soleil police.
69 SP faisceau sirène police.
69 CP faisceau complémentaire police.
71 AR faisceau arrière.
71 G AR/G faisceau arrière gauche.
71 D AR/D faisceau arrière droit.
71 AR C faisceau arrière complémentaire.
72 F/STP faisceau feu stop.
73 ACD faisceau autoradio chargeur CD.
73 ACD faisceau complémentaire CD.
73 HP/AR faisceau haut-parleur arrière.
73 G HP/AR/G faisceau haut-parleur arrière gauche.
73 D HP/AR/D faisceau haut-parleur arrière droit.
74 EV/VL faisceau essuie-vitre volet.

76 VL faisceau volet.
76 G VL/G faisceau volet gauche.
76 D VL/D faisceau volet droit.
79 COF faisceau coffre.
79 A COP faisceau coffre complémentaire.
80 AR/SP faisceau arrière sous plancher.
81 TAC faisceau trappe de charge.
82 ADC faisceau additif carburant.
84 CAP EL faisceau capote électrique.
84 FBR1 faisceau blindé radio 1.
84 FBR2 faisceau blindé radio 2.
84 FBR3 faisceau blindé radio 3.
84 FBR4 faisceau blindé radio 4.
84 FRT1 faisceau radio téléphone 1.
84 FRT2 faisceau radio téléphone 2.
84 FRT3 faisceau radio téléphone 3.
84 FRT4 faisceau radio téléphone 4.
84 FRT5 faisceau radio téléphone 5.
84 MPC faisceau alimentation microphone auto PC.
84 ARR adaptation récepteur radio.
84 GPS 1 câble antenne GPS.
84 GSM câble antenne GSM.
84 ANT câble antenne radio.
85 ECL faisceau éclairneur de plaque police.
86 BR/CAP faisceau bruiteur capote électrique.
90 CHR/MT faisceau chronotachygraphe moteur.
91 CHR/PB faisceau chronotachygraphe planche de bord.
95 GPC faisceau GPL complémentaire.
95 GPL faisceau GPL.
96 ATR câble antenne transpondeur.
97 DEP faisceau détecteur proximité.
98 CLA faisceau climatisation additionnelle.
99 CAC faisceau climatisation additionnelle complémentaire.

Groupe motopropulseur

Groupe lavage essuyage

Groupe signalisation -
éclairage extérieurGroupe assistance mécanismes
divers

Groupe éclairage intérieur

Groupe aide à la conduite

Groupe information conducteur

Groupe confort à la conduite