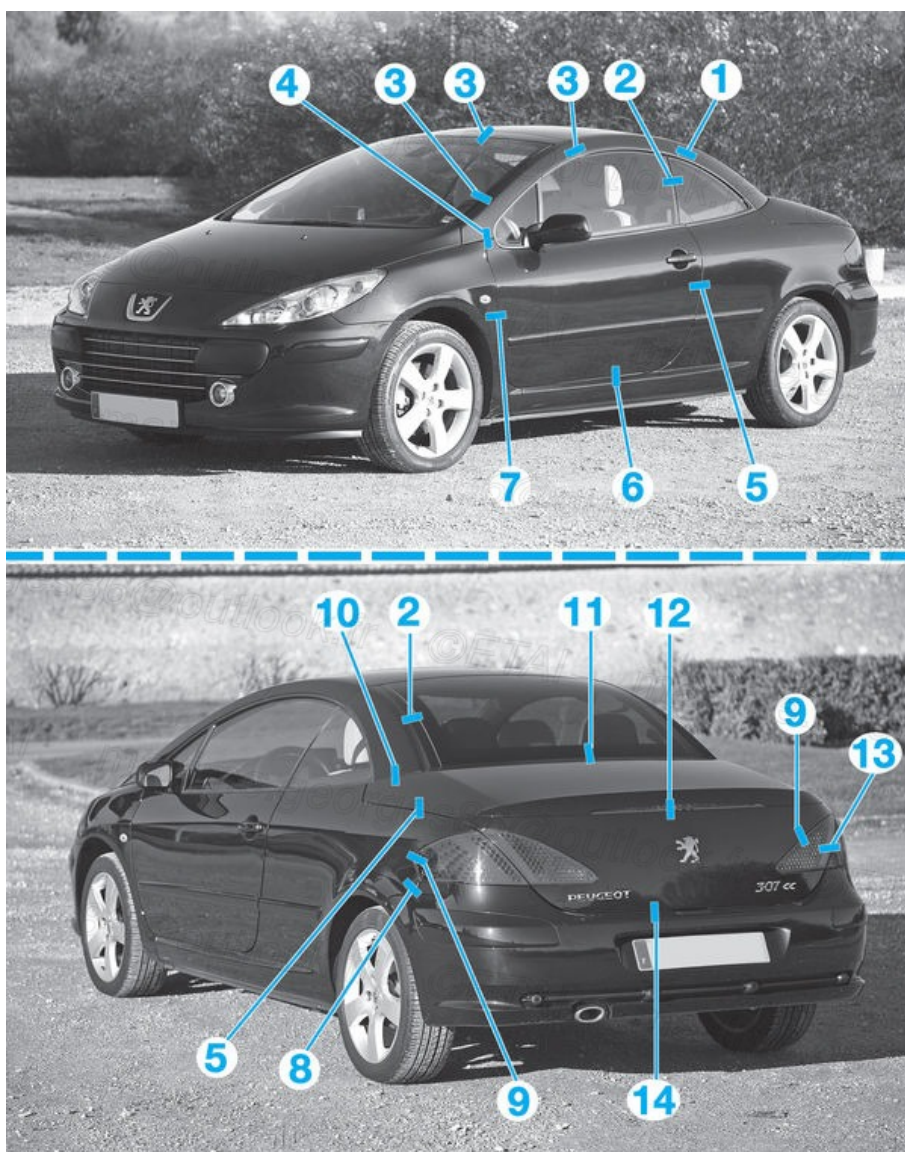


## Méthodes de réparation >

### Jeux d'ouverture ou d'affleurement (mm)

Les valeurs des jeux sont données pour information. Lors du réglage des jeux d'ouverture, il est indispensable de respecter les points suivants :

- assurer une symétrie par rapport au côté opposé.
- assurer un affleurement régulier.
- contrôler le bon fonctionnement de l'ouvrant, son étanchéité à l'air et à l'eau.



Légende :

1 = 7,0 mm  $\pm$  0,5

2 = 5,0 mm  $\pm$  1,0

3 = 6,0 mm  $\pm$  1,5

4 = 3,0 mm ± 1,0

5 = 4,0 mm ± 1,5

6 = 5,0 mm ± 1,5

7 = 4,5 mm ± 1,0

8 = 2,0 mm ± 0,5

9 = 1,5 mm ± 1,5

10 = 6,0 mm ± 2

11 = 6,0 mm ± 3

12 = 1 mm ± 0,5

13 = 4,5 mm ± 2

14 = 5,5 mm ± 2,5

## Dépose-repose d'une porte

### *Outillage spécifique*

- [1] Support de porte CELETTE (**Fig.35**)  
(/media/LEA/CAR\_LEA\_463/CAR\_LEA\_463\_042X.jpg).
- [2] Extracteur d'axe Ref. 1355-B (**Fig.35**)  
(/media/LEA/CAR\_LEA\_463/CAR\_LEA\_463\_042X.jpg).



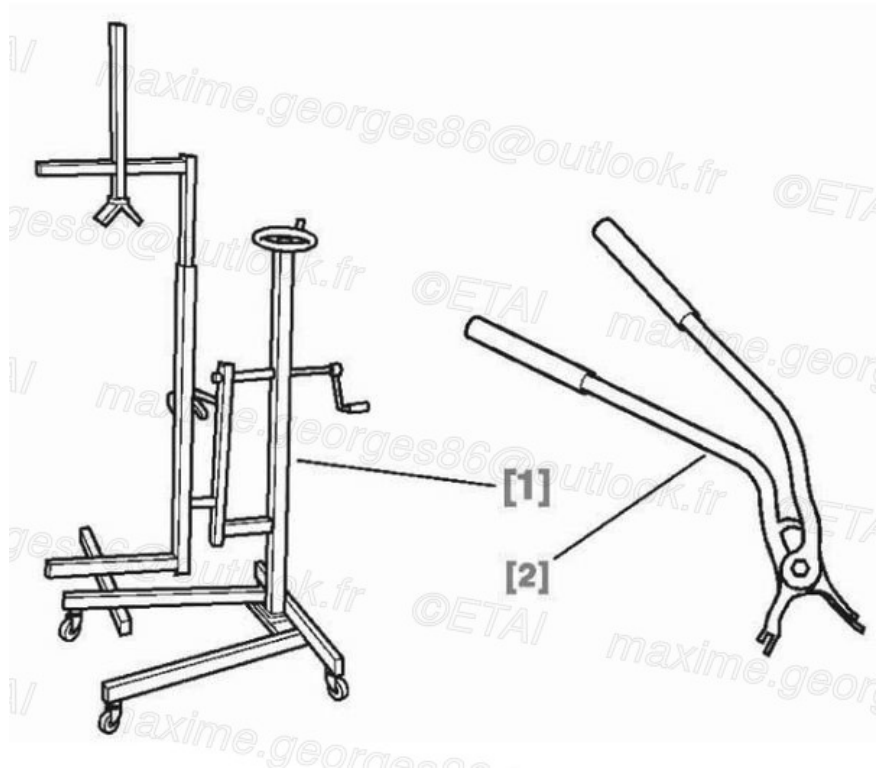


Fig. 35

- [1] Pince à dégarnir Ref.1311 (**Fig.37**)  
(/media/LEA/CAR\_LEA\_463/CAR\_LEA\_463\_044X.jpg).




Fig. 36

### Dépose-repose

- Placer le support [1] sur la porte avant (ce support permet de déposer la porte sans l'aide d'une tierce personne).
- Déposer (**Fig.36**)

(/media/LEA/CAR LEA 463/CAR LEA 463\_043X.jpg):

(/?p=4&sp=1&id\_ouvrage=1193&code\_groupe=148606&page=231839#titre\_top)

- la fixation (1) du tirant de porte

- les clips (2) d'axe de charnières
- les axes de charnière (3) (à l'aide de l'outil [2])
- le connecteur (4)
- la porte.

**À la repose**, procéder dans l'ordre inverse de la dépose, puis vérifier le fonctionnement électrique.

**Remplacer les axes déposés par des nouveaux.**

## Dépose-repose d'un rétroviseur extérieur

### Dépose-repose

- Déposer la garniture de porte.
- Déposer (**Fig.38**)  
(/media/LEA/CAR\_LEA\_463/CAR\_LEA\_463\_045X.jpg) :
  - le connecteur (1) (si le connecteur est coincé contre la porte, déposer les vis (4) du moteur de lève-vitre)




Fig. 38

- les vis (2)
- le rétroviseur.



(/?p=4&sp=1&id\_ouvrage=1193&codgrpver=148606&page=231839#titre\_top)

**À la repose**, procéder dans l'ordre inverse de la dépose.



(/?p=4&sp=1&id\_ouvrage=1193&codgrpver=148606&page=231839#titre\_top)