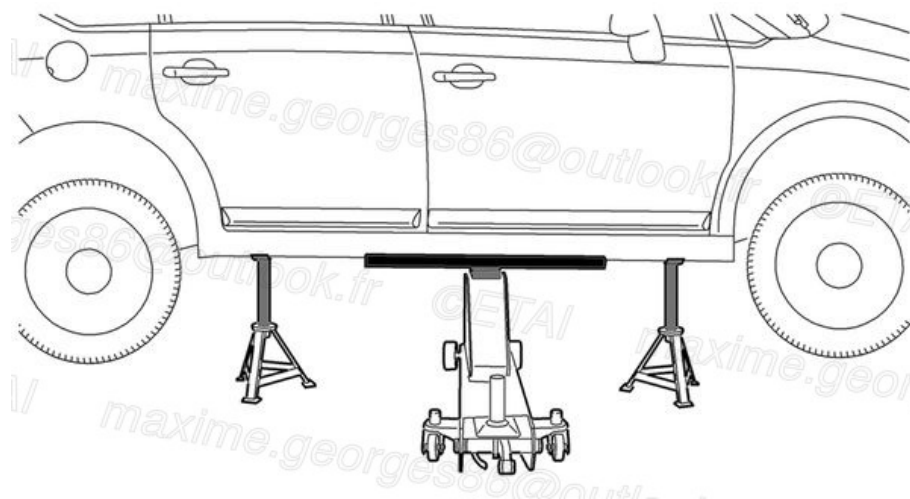


(/?p=2&sp=0)

Données techniques >

Levage (Avec cric rouleur)

Pour un levage latéral, équiper le cric d'une traverse épousant la forme de la feuillure du bas de caisse.



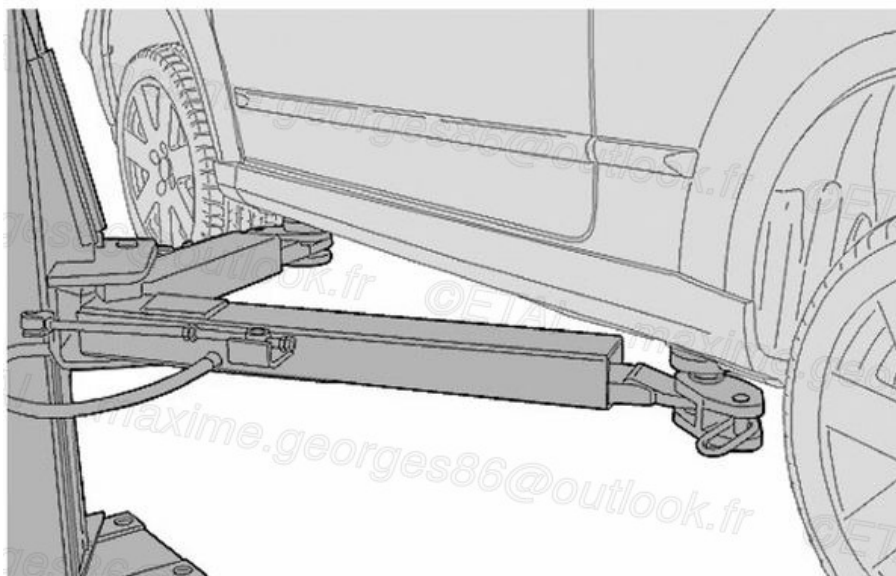
Levage latéral

Positionner la chandelle à l'emplacement prévu pour le levage du véhicule avec le cric de bord.



Positionnement de la chandelle

Levage (Avec pont élévateur deux colonnes)

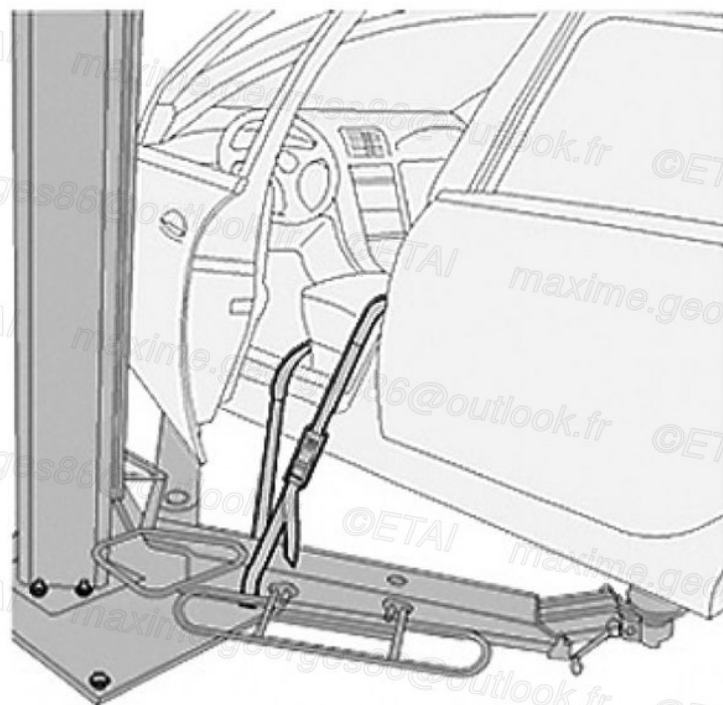


Levage du véhicule avec un pont élévateur à deux colonnes

Mettre en place des sangles de sécurité, lorsque le véhicule est placé sur un pont élévateur à deux colonnes (risque de basculement du véhicule par délestage lors de la dépose d'un organe lourd).

Vérifier l'état des sangles de sécurité avant leur utilisation : ne pas utiliser des sangles de sécurité usées.

Placer des protections sur les sièges avant et sur les parties fragiles du véhicule.



Mise en place des sangles de sécurité



Sangles de sécurité