

CARACTÉRISTIQUES

BATTERIE

- Tension (V)	12
- Capacité (A) :	
• tous types sauf 1.1	300
• 1.1	200

ALTERNATEUR

- Tension (V)	12
- Puissance (W)	1000
- Ampérage (A)	70
- Classe	7

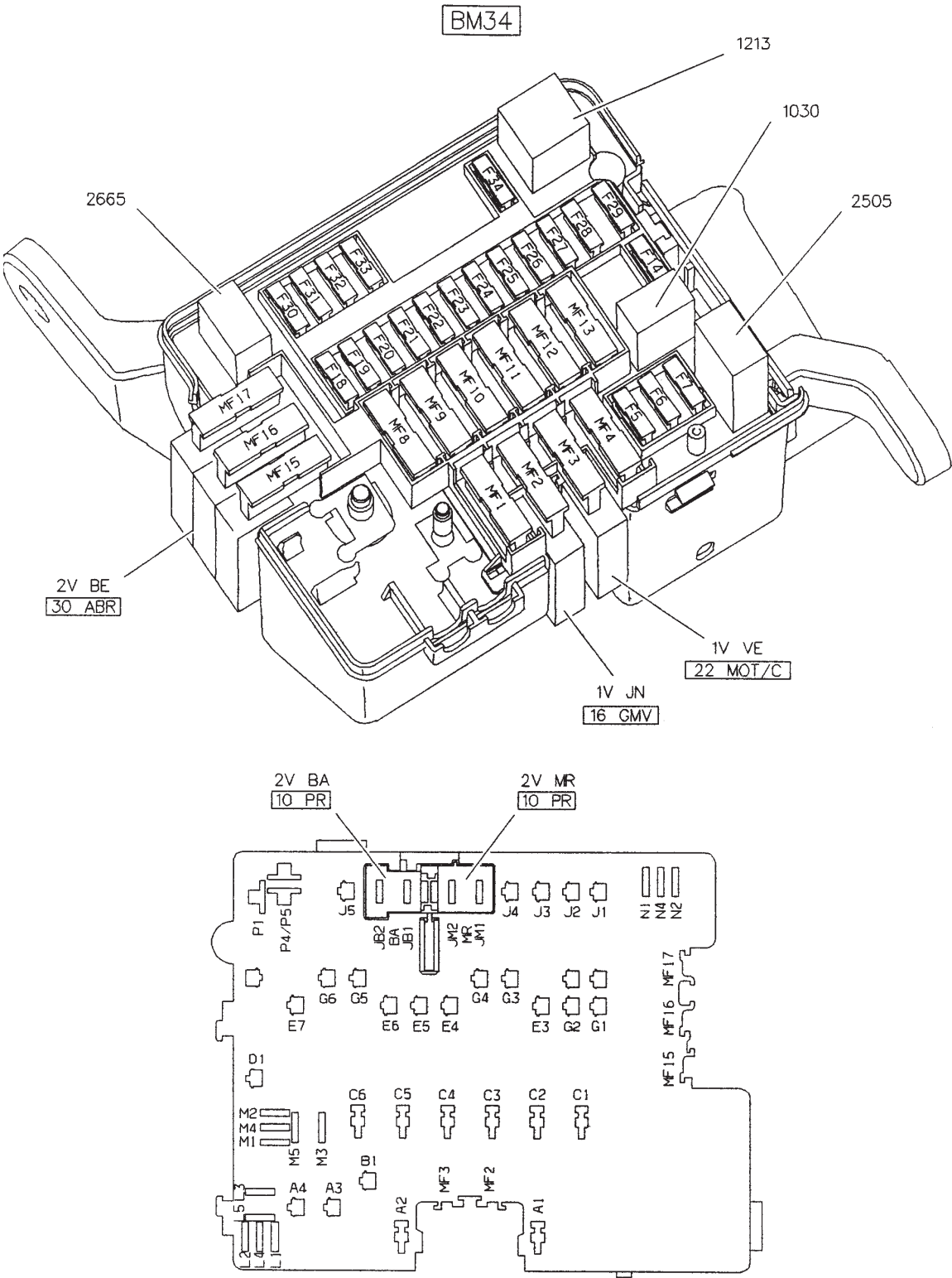
MÉTHODES DE RÉPARATION

Fusibles et relais

BOÎTE SERVITUDE MOTEUR 34 FUSIBLES (BM34)

fusibles	A	type d'alimentation	affectation
MF1	70A	+ permanent	alimentation du boîtier de servitude intelligent (indicateurs de direction/ signal danger/lunette arrière chauffante/rétroviseurs chauffants/ essuie-vitre avant)
MF2	40A		groupe motoventilateur 300W
MF3			libre
MF4			libre
MF8	70A		alimentation/boîte fusibles habitacle
MF9	50A		alimentation du boîtier de servitude intelligent (lève-vitres avant/toit ouvrant/essuie-vitre arrière/condamnation des issues)
MF10	40A		éclairage feux de route/éclairage feux de croisement
MF11	60A		alimentation fusibles habitacle (haut de gamme)
MF12	50A		alimentation contact antivol
MF13	40A		alimentation contact antivol
MF16	30A		antiblocage de roues
MF17	30A		antiblocage de roues
F5	20A/30A		avertisseur sonore/feux de position/antibrouillard avant
F6	10A/20A		sièges chauffants/ventilation chauffage/feux diurnes
F7	5A/20A		groupe motoventilateur
F14	5A/30A		feux diurnes/lave-projecteur/prise diagnostic
F18	-	entrée/sortie	libre
F19	-	entrée/sortie	libre
F20	-	+ après contact	libre
F21	5A	entrée/sortie	boîtier de température d'eau moteur/ventilation chauffage
F22	-	+ permanent	libre
F23	5A	+ après contact	antiblocage de roues
F24	5A	+ après contact	calculateur contrôle moteur
F25	10A	+ permanent	pompe à carburant
F26	10A/30A		calculateur contrôle moteur/pompe à carburant/sonde à oxygène/recyclage des gaz d'échappement
F27	-		libre
F28	5A		réchauffage du boîtier papillon
F29	30A		pompe à air
F30	10A		antibrouillard avant (côté droit)
F31	10A		antibrouillard avant (côté gauche)
F32	10A	+ après contact	feux de recul/capteur vitesse/pompe diesel
F33	10A	+ après contact	boîte de vitesses automatique
F34	5A	+ permanent	sonde à oxygène

BOÎTE SERVITUDE MOTEUR



BOÎTE 12 FUSIBLES HABITACLE (BH12)

fusibles	A	type d'alimentation	affectation
F29	10A	+ feux de route	feu de route gauche
F30	10A		feu de route droit/voyant de feux de route
F31	10A	+ feux de croisement	feu de croisement gauche
F32	10A		feu de croisement droit/voyant de feux de croisement (sauf feux diurnes)
F33	5A	+ feux de position	lave-projecteurs
F34	10A		feux de position avant gauche et feux de position arrière gauche
F35	10A		feux de position avant droit et feux de position arrière droit
F36	-		libre
F37	5A	+ après contact coupé	boîtier température eau
F38	5A		groupe motoventilateur/pressostat
F39	-		libre
F40	20A/40A		pulseur climatisation

BOÎTE 28 FUSIBLES HABITACLE (BH28)


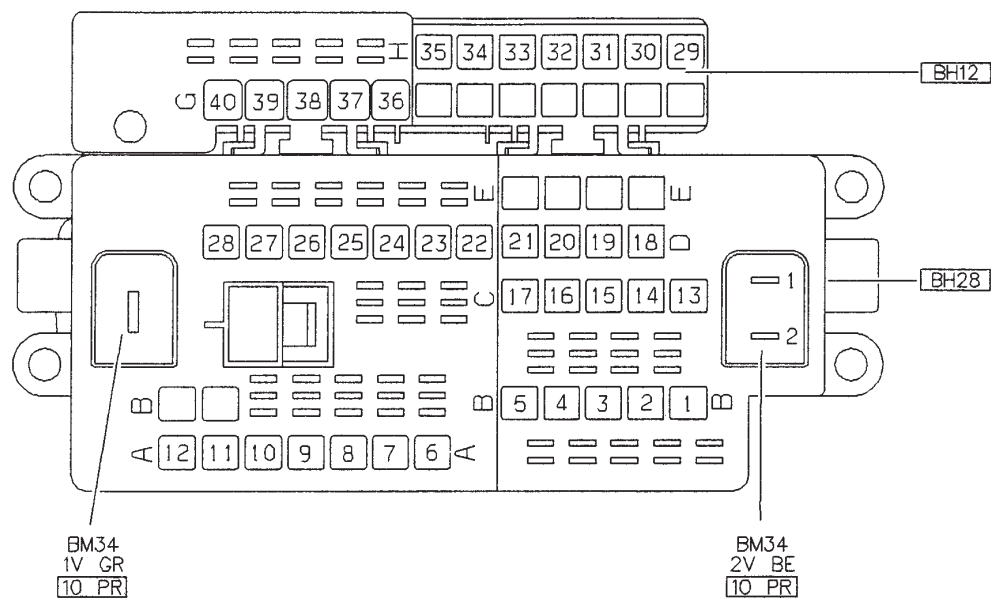
fusibles	A	type d'alimentation	affectation
F1	SH	+ après contact	boîtier prétensionneur/coussins gonflables frontaux/coussins gonflables latéraux
F2	5A		combiné
F3	-		libre
F4	5A		boîtier de servitude intelligent (BSI)
F5	-	+ permanent/ + après contact	libre
F6	5A		calculateur contrôle moteur/antidémarrage électronique
F7	15A		libre
F8	10A		boîtier température eau/combiné/signal danger/montre/afficheur multifonctions/plafonnier
F9	5A	+ après contact	boîtier de servitude intelligent (BSI)
F10	-		libre
F11	10A		feux stop gauche/3ème feu stop
F12	10A		feu stop droit
F13	-	+ permanent	libre
F14	30A		lève-vitres arrière
F15	20A		éclairage compartiment coffre/alimentation attache caravane
F16	-		libre
F17	-	+ veilleuses	libre
F18	10A		éclairage plaque police/éclairage allume-cigares/montre/afficheur multifonctions/éclairage combiné/éclairage façade climatiseur/éclairage autoradio/éclairage cendrier/éclairage sélecteur de vitesses BVA
F19	5A	+ antibrouillard arrière	feux antibrouillard arrière/voyant antibrouillard arrière
F20	-	entrée/sortie	libre
F21	-	entrée/sortie	libre
F22	10A	+ accessoires	éclairage de la boîte à gants/lecteur de carte/plafonnier/montre ou afficheur multifonctions/combiné/aide à la navigation/lève-vitres arrière/capteur de pluie
F23	20A	+ accessoires/ + permanent	allume-cigares
F24	15A		autoradio
F25	20A	+ accessoires	essuie-vitre avant/essuie-vitre arrière
F26	-		libre
F27	5A		boîtier de servitude intelligent (BSI)
F28	-		libre

R1 : 5A - R2 : 10A - R3 : 30A - R4 : 20A - R5 : 15A

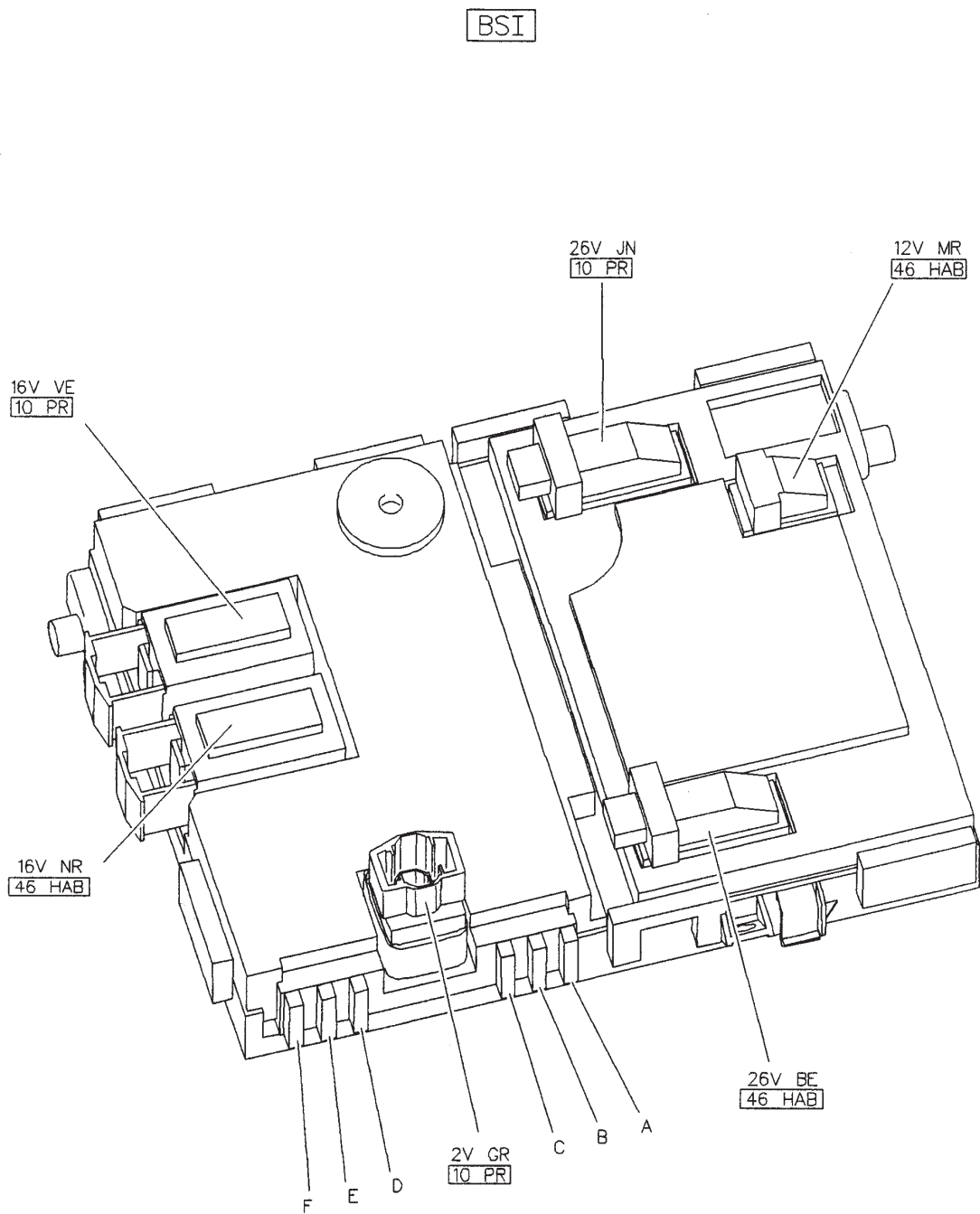
BOÎTIER DE SERVITUDE INTELLIGENT (BSI)

fusibles	A	type d'alimentation	affectation
A	15A	+ permanent	indicateurs de direction/signal danger
B	25A		essuie-vitre avant
C	30A		lunette arrière chauffante/rétroviseurs chauffants
D	15A		essuie-vitre arrière
E	20A		condamnation des issues
F	25A		lève-vitres avant/toit ouvrant

BOÎTE FUSIBLES HABITACLE BH12 ET BH28



BOÎTIER DE SERVITUDE INTELLIGENT



GÉNÉRALITÉS

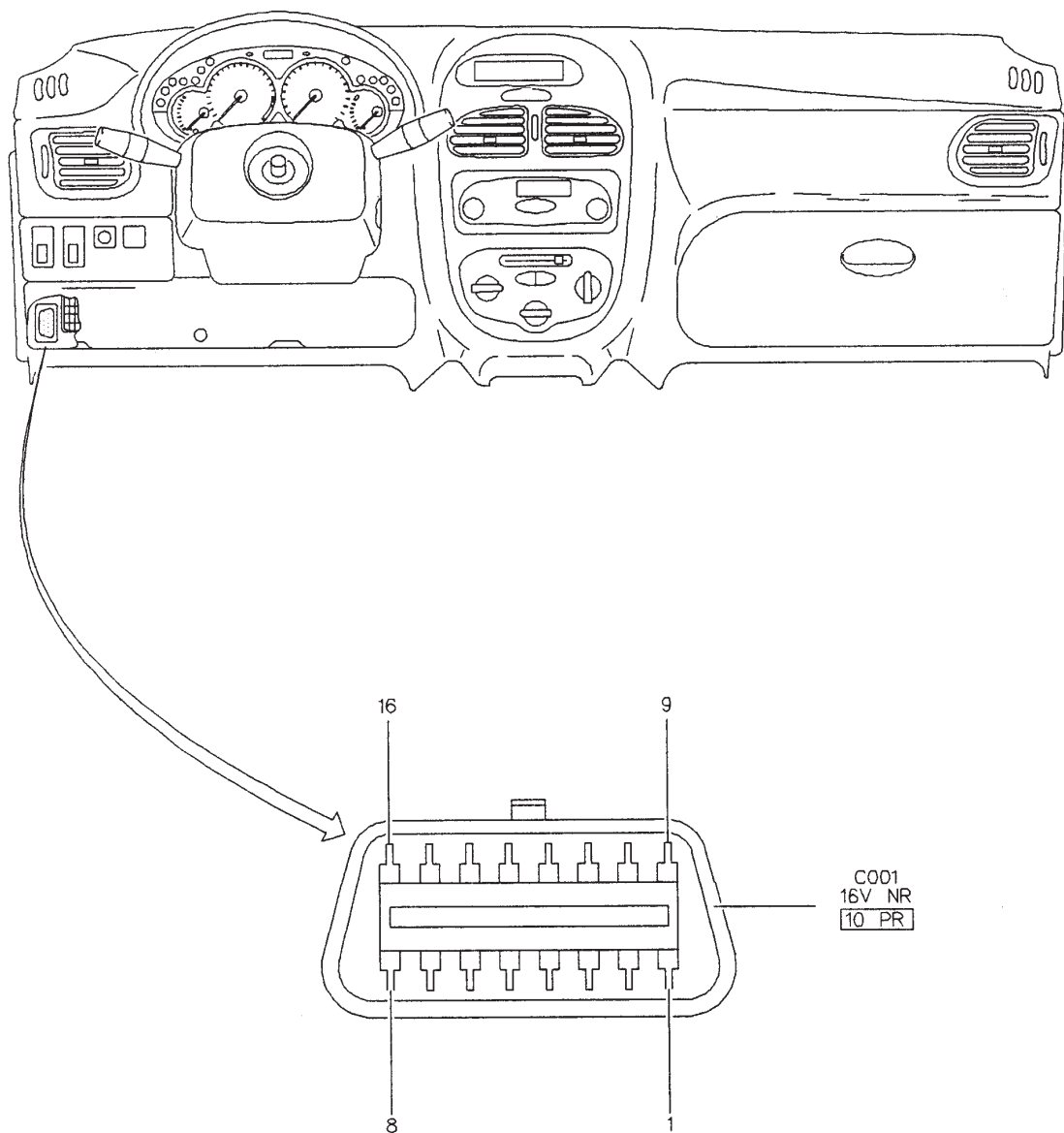
MÉCANIQUE

ÉQUIPEMENT ÉLECTRIQUE

CARROSSERIE

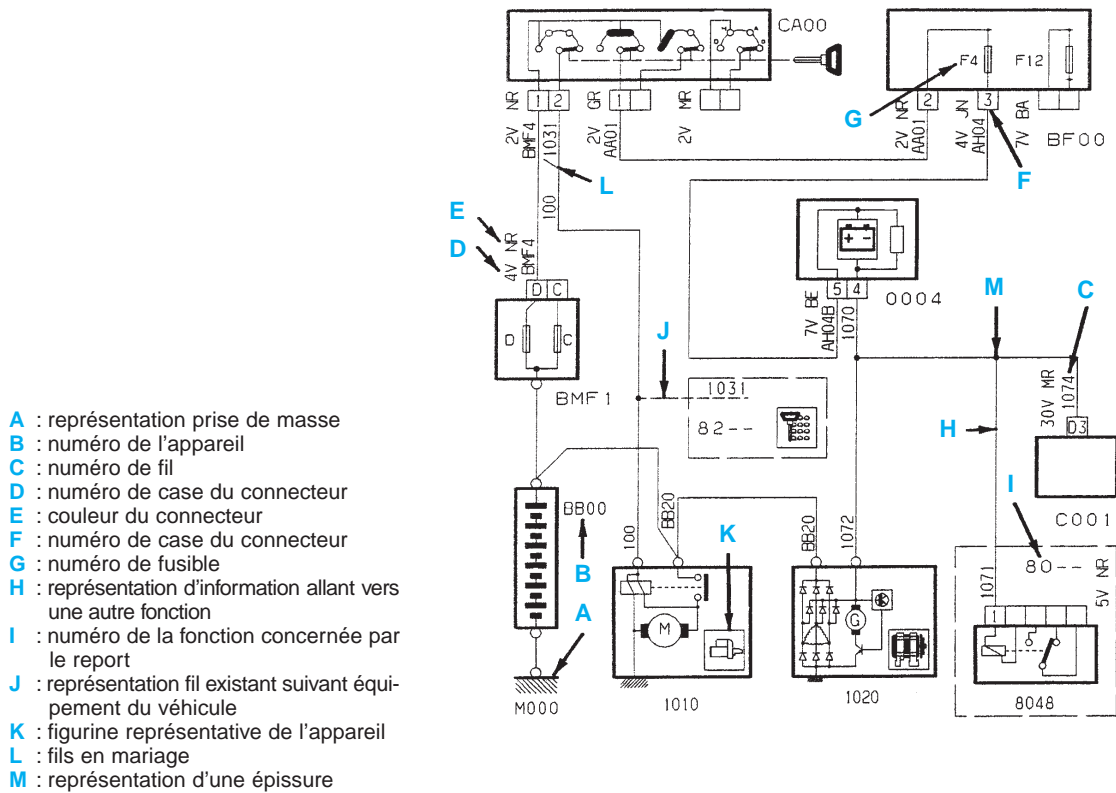
EMPLACEMENT DU CONNECTEUR DE DIAGNOSTIC

C001

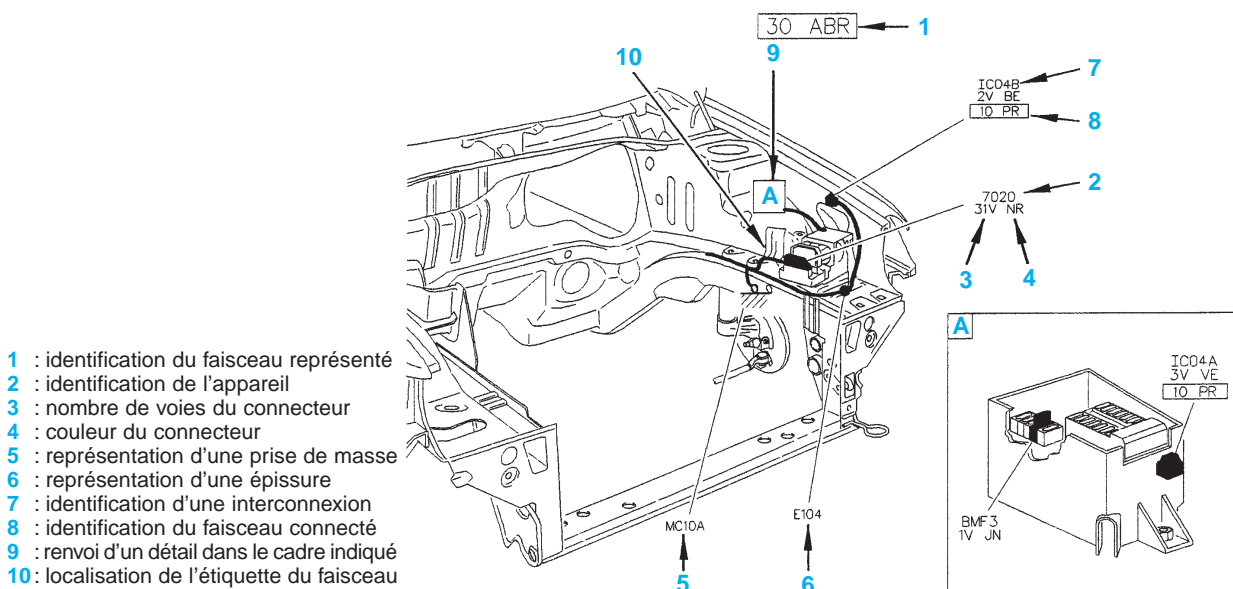


Lecture des schémas

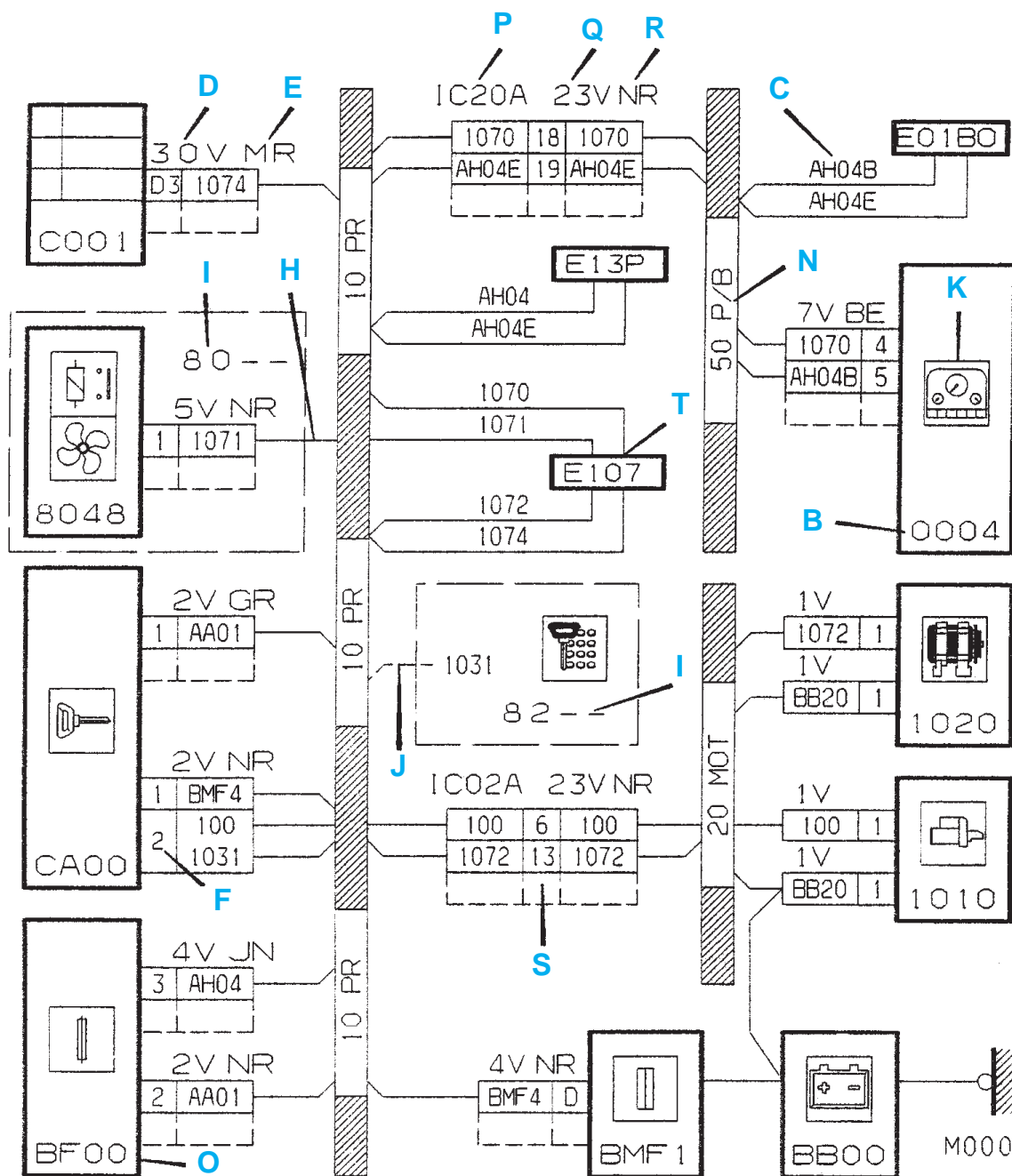
LECTURE DES SCHÉMAS DE PRINCIPE



LECTURE DES SCHÉMAS D'IMPLANTATION



LECTURE DES SCHÉMAS DE CÂBLAGE



LISTE DES APPAREILS

B001 : borne équipotentielle mixte 1
B003 : borne équipotentielle mixte 2
B003 : borne équipotentielle mixte 3
BB00 : batterie
BB01 : ensemble batterie (arrière)
BB02 : ensemble batterie (inférieur avant)
BB03 : ensemble batterie (supérieur avant)
BB04 : ensemble batterie centrale
BB05 : batterie de démarrage
BB06 : batterie de service
BB10 : boîtier d'alimentation
BCP3 : boîtier commutation protection 3 relais
BF00 : boîte fusibles habitacle
BF01 : boîte fusibles compartiment moteur
BF02 : boîte fusibles (coffre)
BGP0 : boîtier de gestion centralisée (police)
BH12 : boîte 12 fusibles (habitacle)
BH28 : boîte 28 fusibles (habitacle)
BMF1 : boîtier maxi-fusibles
BMF2 : boîtier maxi-fusibles
BMF3 : boîtier maxi-fusibles
BMF4 : boîtier maxi-fusibles
BM27 : boîtier de servitude moteur 27 fusible(s)
BM34 : boîtier de servitude moteur 34 fusible(s)
BSI1 : boîte de servitude intelligente
C001 : connecteur diagnostic
C002 : connecteur pour fils de dépannage
C004 : connecteur diagnostic combiné
C1030 : connecteur test information moteur tournant
C1042 : connecteur optionnel coupe-circuit général
C1100 : connecteur test allumage
C1105 : connecteur antiparasitage allumage
C1110 : connecteur réglage allumage pour ralenti
C1200 : connecteur test injection
C1250 : connecteur réglage antipollution
C1260 : connecteur porte-fusible pompe alimentation
C1265 : connecteur porte-fusible résistance réchauffage carburateur
C1270 : connecteur test EGR
C1300 : connecteur test injection-allumage
C1310 : connecteur porte-fusible calculateur injection allumage
C1360 : connecteur porte-fusible chauffage sonde oxygène
C1400 : connecteur PMH
C1450 : connecteur développement système
C1500 : connecteur test fonctionnement GMV
C1630 : connecteur test (BVA)
C1700 : connecteur test gestion électronique
C1800 : connecteur diagnostic GPL
C200 : connecteur alimentation prise caravane
C2310 : connecteur double commande auto-école
C2600 : connecteur porte-fusible antibrouillard avant
C310 : connecteur alimentation + permanent éclairage caravane
C4640 : connecteur porte-fusible alimentation chronotachygraphe
C6235 : connecteur test condamnation
C6301 : connecteur test (mémorisation -

siège)
C6540 : connecteur test ceinture pyrotechnique
C6560 : connecteur test coussin(s) gonflable(s)
C6570 : connecteur test coussin(s) gonflable(s) + prétensionneur
C6640 : connecteur purge circuit correction hauteur d'assiette
C6860 : connecteur test capote électrique
C7000 : connecteur test antiblocage de roues
C7001 : connecteur porte-fusible puissance ABS
C7050 : connecteur test antipatinage
C7100 : connecteur test direction assistance variable
C7215 : connecteur diagnostic écran multi fonctions
C7710 : connecteur test suspension
C8000 : connecteur test climatisation
C8201 : connecteur test antidémarrage codé
C8400 : connecteur alimentation + permanent autoradio
C8600 : connecteur test alarme antivol
C861 : connecteur alimentation alarme antivol
C8630 : connecteur diagnostic centrale de protection
CA00 : contacteur antivol
CCS1 : ensemble commande centralisée signalisation (police)
CP00 : prise 12V arrière
CPC0 : ensemble contact porte coulissante (gauche)
CPC1 : ensemble contact porte coulissante (droite)
CP01 : prise 12V avant
CT00 : contacteur tournant volant
CV00 : module de commutation sous volant (COM 2000)
DRA0 : drain
DRA1 : drain 1
ECV0 : ensemble commande dans volant
MF00 : maxi-fusible batterie de démarrage
MF01 : maxi-fusible alternateur
MF175 : MEGA-fusible
175A : compartiment moteur
PS00 : platine de servitude
PSF0 : platine servitude-boîte fusibles (habitacle)
PSF1 : platine servitude-boîte fusibles (compartiment moteur)
PSF2 : platine servitude-boîte fusibles (coffre)
V0004 : voyant alerte stop
V1000 : voyant de charge
V1001 : voyant de charge correcte de batteries de tractions
V1002 : voyant de batteries de traction déchargées
V1017 : voyant de défaut du convertisseur 12V
V1100 : voyant test allumage
V1150 : voyant de préchauffage
V1200 : voyant test injection
V1203 : voyant coupure de pompe
V1300 : voyant diagnostic moteur
V1700 : voyant défaut temporaire
V1701 : voyant de marche avant
V1702 : voyant de marche arrière
V1703 : voyant de défaut d'isolement
V1800 : voyant alimentation gaz
V2000 : voyant antibrouillard arrière
V2010 : voyant antibrouillard avant

V2300 : voyant signal danger
V2310 : voyant indicateur de direction gauche et droite
V2320 : voyant indicateur direction gauche
V2330 : voyant indicateur direction droit
V2600 : voyant de veilleuse
V2610 : voyant de croisement
V2620 : voyant de route
V2660 : voyant projecteurs antibrouillard
V4010 : voyant niveau eau moteur
V4017 : voyant de manque eau batterie
V4020 : voyant température eau moteur maxi
V4040 : voyant niveau mini eau lave-vitre
V4050 : voyant de présence eau dans gazole
V4110 : voyant de pression d'huile moteur
V4120 : voyant de niveau huile moteur
V4130 : voyant de température maximum d'huile moteur
V4200 : voyant de starter
V4205 : voyant filtre à air colmaté
V4300 : voyant de niveau mini carburant
V4320 : voyant d'ouverture bouchon de réservoir
V4400 : voyant frein de stationnement
V4410 : voyant de niveau liquide de frein
V4420 : voyant frein de stationnement/niveau liquide de frein
V4430 : voyant d'usure des plaquettes
V4440 : voyant de lampes grillées
V4600 : voyant position levier de vitesses
V4610 : voyant de température huile BV maxi
V4700 : voyant porte ouverte
V4730 : voyant bouclage ceinture de sécurité
V4800 : voyant surchauffe catalyseur
V6235 : voyant de super condamnation
V6560 : voyant coussin gonflable (avant)
V6561 : voyant coussin gonflable latéral
V6640 : voyant de niveau liquide correction hauteur d'assiette
V6700 : voyant test blocage différentiel
V6769 : voyant témoin de passage du réducteur
V7000 : voyant diagnostic antiblocage de roues
V7001 : voyant antiblocage de roue actif
V7050 : voyant diagnostic antipatinage de roues
V7060 : voyant fonctionnement antipatinage de roues
V7310 : voyant régulateur de vitesse
V7700 : voyant diagnostic suspension
V7800 : voyant de diagnostic contrôle de stabilité
V8018 : voyant de niveau mini carburant chauffage additionnel
V8110 : voyant vitre arrière chauffante
V8220 : voyant transpondeur
1000 : contacteur de sécurité démarrage
1005 : relais d'interdiction démarrage
1010 : démarreur
1020 : alternateur
1025 : boîtier batterie duale
1030 : relais information moteur tournant
1040 : relais de maintien général
1041 : commutateur arrêt urgence
1042 : relais général
1043 : poussoir de réarmement
1044 : boîtier diode
1045 : poussoir de réarmement auxiliaire
1086 : relais coupure démarrage par alarme antivol
1100 : allumeur
1101 : thermistance eau moteur pour mo-

- dule d'avance
1102 : module d'avance
1104 : électrovanne correction d'avance
1105 : module d'allumage
1110 : distributeur d'allumage
1115 : capteur référence cylindre
1116 : capteur référence cylindre 1
1117 : capteur référence cylindre 2
1120 : capteur cliquetis
1121 : capteur cliquetis 1
1122 : capteur cliquetis 2
1125 : contacteur pédale accélérateur
1127 : relais alimentation allumage
1130 : calculateur d'allumage
1131 : bobine d'allumage cylindre 1
1132 : bobine d'allumage cylindre 2
1133 : bobine d'allumage cylindre 3
1134 : bobine d'allumage cylindre 4
1135 : bobine d'allumage
1136 : condensateur de bobine d'allumage
1137 : bobine d'allumage cylindre 5
1138 : bobine d'allumage cylindre 6
1140 : module antipollution pour carburateur
1141 : relais d'alimentation bougies 1 réchauffage eau
1142 : relais d'alimentation bougies 2 réchauffage eau
1143 : relais d'alimentation bougies 3 réchauffage eau
1145 : électrovanne ouverture papillon
1146 : relais d'alimentation bougies 1-2 réchauffage eau
1147 : relais d'alimentation bougies 3-4 réchauffage eau
1148 : relais 1 réchauffeur eau moteur
1149 : relais 2 réchauffeur eau moteur
1150 : boîtier préchauffage
1155 : relais préchauffage
1156 : relais post chauffage
1157 : thermocontact post chauffage
1158 : boîtier de commande pré/post-chauffage
1160 : bougies de préchauffage
1161 : bougies de préchauffage cylindre 1
1162 : bougies de préchauffage cylindre 2
1163 : bougies de préchauffage cylindre 3
1164 : bougies de préchauffage cylindre 4
1190 : réchauffeur circuit eau
1200 : relais pompe à carburant
1201 : relais pompe à injection
1202 : relais tachymétrique
1203 : contacteur à inertie
1204 : relais sécurité de choc
1205 : fusible pompe à carburant
1206 : boîtier commande pompe de transvasement
1207 : pompe de transvasement
1208 : pompe d'injection diesel (correcteur d'avance, stop électrique, contact sécurité)
1209 : pompe de gavage
1210 : pompe à carburant
1211 : pompe jauge carburant
1212 : électrovanne air réservoir
1213 : relais pompe à air
1214 : éconoscope
1215 : électrovanne purge canister
1216 : résistance simulation canister
1217 : électrovanne coupure purge canister
1218 : électrovanne coupure d'avance
 à l'allumage
1219 : potentiomètre papillon (injection BVA)
1220 : capteur température eau moteur
1221 : thermistance gazole
1222 : accéléromètre
1223 : électrovanne air injection
1224 : électrovanne fermeture absorbeur
1225 : moteur pas-à-pas régulation ralenti (MMBA)
1226 : moteur régulation ralenti et contacteur de ralenti
1227 : capteur pression réservoir carburant
1228 : moteur régulation ralenti et contacteur de ralenti + capteur à effet Hall
1229 : électrovanne régulation turbo à géométrie variable
1230 : commande d'air additionnel
1231 : boîtier soutien de ralenti (BVA)
1232 : électrovanne soutien ralenti
1233 : électrovanne régulation de pression turbocompresseur
1234 : électrovanne étouffoir carburateur
1235 : électrovanne de mise à l'air libre carburateur
1236 : électrovanne coupure décélération
1237 : électrovanne pulsair
1238 : électrovanne AFP
1239 : électrovanne de régulation de ralenti
1240 : capteur température air admission
1241 : pompe pulsair
1242 : relais pulsair
1243 : électrovanne de distribution variable 1
1244 : électrovanne proportionnelle EGR
1245 : contacteur altimétrique
1246 : relais alimentation fonction EGR
1247 : thermocontact eau moteur EGR
1248 : résistance calibration EGR
1249 : potentiomètre levier de charge (EGR)
1250 : calculateur recyclage gaz d'échappement EGR
1251 : pompe à vide EGR
1252 : relais correcteur d'avance diesel
1253 : électrovanne tout ou rien (EGR)
1254 : contacteur de levier de charge EGR
1255 : électrovanne d'arrêt de pompe
1256 : électrovanne d'avance (diesel)
1257 : électrovanne de débit - (diesel)
1258 : électrovanne de débit + (diesel)
1259 : électrovanne de débit +/- (diesel)
1260 : capteur levée d'aiguille injecteur
1261 : capteur position pédale accélérateur
1262 : papillon motorisé
1263 : électrovanne EGR + papillon
1264 : électrovanne swirl
1265 : thermocontact réchauffage carburateur
1266 : relais réchauffage carburateur
1267 : électrovanne papillon diesel (admission d'air)
1268 : électrovanne de distribution variable 2
1269 : relais de résistance réchauffage carburateur
1270 : résistance réchauffage carburateur ou boîtier papillon
1271 : électrovanne étouffoir
1272 : ensemble électrovanne étouffoir, résistance réchauffage carburateur
1273 : résistance réchauffage réaspiration vapeurs d'huile 1
1274 : résistance réchauffage réaspiration vapeurs d'huile 2
1275 : carburateur
1276 : réchauffeur gazole
1277 : électrovanne désactivation 3 pistons pompe haute pression gazole
1278 : capteur début de refoulement
1280 : électrovanne AFP longue
1281 : électrovanne AFP courte
1301 : relais information BVA (injection)
1302 : relais alimentation injection
1303 : relais alimentation injection-allumage
1304 : relais double multifonctions contrôle moteur
1305 : potentiomètre richesse
1306 : shunt relais BVA
1307 : relais double multifonctions puissance
1308 : capteur pression huile moteur
1309 : thermistance d'air turbo
1310 : débitmètre air
1311 : capteur surpression turbo
1312 : capteur pression air admission
1313 : capteur régime moteur
1314 : capteur altimétrique
1315 : résistance injection
1316 : capteur de position papillon
1317 : capteur position levier pompe Diesel
1318 : contacteurs papillon
1319 : résistance codage injection
1320 : calculateur contrôle moteur
1321 : capteur haute pression gazole
1322 : régulateur haute pression gazole
1323 : capteur haute température (gaz d'échappement)
1324 : électrovanne proportionnelle doseur
1325 : capteur haute pression essence
1326 : fusible alimentation calculateur injection
1327 : capteur position came (pompe Diesel)
1328 : capteur position rotor (pompe Diesel)
1329 : capteur position coulisseau (pompe Diesel)
1330 : injecteur
1331 : injecteur cylindre n°1
1332 : injecteur cylindre n° 2
1333 : injecteur cylindre n° 3
1334 : injecteur cylindre n° 4
1335 : injecteur cylindre n° 5
1336 : injecteur cylindre n° 6
1337 : injecteur cylindre n° 7
1338 : injecteur cylindre n° 8
1339 : injecteur cylindre n° 9
1340 : injecteur cylindre n° 10
1342 : calculateur multifonctions moteur
1345 : relais chauffage sonde à oxygène
1348 : fusible chauffage sonde à oxygène
1350 : sonde à oxygène (avant)
1351 : sonde à oxygène (arrière)
1352 : sonde à oxygène avant aval
1353 : sonde à oxygène avant amont
1354 : sonde à oxygène arrière aval
1355 : sonde à oxygène arrière amont
1400 : capteur point mort haut
1500 : relais motoventilateur
1501 : fusible motoventilateur
1502 : relais alimentation motoventilateur gauche
1503 : relais alimentation motoventilateur

- teur droit
1504 : relais alimentation série moto-ventilateurs gauche et droit
1505 : thermocontact d'enclenchement ventilateur
1506 : résistance bivitesse motoventilateur
1507 : thermistance commande motoventilateur par boîtier électronique (sur liquide refroidissement)
1508 : relais alimentation motoventilateur petite vitesse
1509 : relais alimentation motoventilateur grande vitesse
1510 : motoventilateur
1511 : motoventilateur droit
1512 : motoventilateur gauche
1513 : hacheur électronique motoventilateur
1515 : filtre antiparasitage gauche
1516 : filtre antiparasitage droit
1517 : volet piloté pour GMV
1518 : résistance trivitesse motoventilateur
1520 : thermocontact post-refroidissement moteur
1525 : relais post-refroidissement moteur
1526 : temporisateur post-refroidissement moteur
1530 : shunt post-refroidissement
1550 : pompe à eau refroidissement turbo
1551 : fusible pompe à eau refroidissement turbo
1555 : relais commande pompe à eau refroidissement turbo
1600 : contacteur position levier sélection
1601 : capteur levier de commande impulsif
1602 : contacteur de commande impulsif
1606 : relais alimentation bruiteur position parking
1607 : relais alimentation éclairer grille + sélection
1613 : capteur régime moteur BVA
1615 : capteur de pression (BVA)
1620 : capteur vitesse véhicule
1621 : capteur vitesse véhicule (BVA)
1622 : capteur de vitesse sortie BVA
1625 : module interface vitesse véhicule
1630 : calculateur boîte de vitesses automatique
1631 : électrovanne estompage de couple
1632 : contacteur position pédale
1635 : bloc électro-hydraulique BVA
1636 : capteur position BVA
1637 : contacteur rétrocommande BVA
1638 : actionneur blocage levier BVA
1639 : contacteur pédale accélérateur pied non appuyé
1640 : sélecteur de programme boîte de vitesses automatique
1642 : relais de commande actionneur blocage levier vitesse
1643 : relais de commande actionneur blocage clé
1644 : actionneur blocage clé
1645 : pilotage électronique BVA
1646 : bloc électrovanne BVA
1700 : calculateur gestion électronique
1701 : module surveillance température - tension batterie avant inférieure
1702 : module surveillance température - tension batterie avant supérieure
1703 : module surveillance température - tension batterie arrière
1704 : boîtier relais
1705 : coffret électronique
1713 : potentiomètre accélérateur
1714 : jauge d'énergie
1718 : thermistance commande pulseur refroidissement moteur électrique
1722 : thermistance commande motoventilateur refroidissement eau batterie
1724 : commutateur chauffage additionnel
1725 : chauffage additionnel
1726 : pompe à carburant chauffage additionnel
1727 : pompe à eau de refroidissement des batteries de traction
1728 : pompe à eau refroidissement calculateur gestion électronique
1729 : relais antidémarrage code véhicule électrique
1730 : shunt antidémarrage codé
1732 : relais réchauffage batteries
1733 : résistance réchauffage batteries
1740 : moteur de traction électrique
1746 : pulseur refroidissement moteur électrique
1747 : prise de charge
1748 : boîtier prise charge batteries
1800 : calculateur gaz
1801 : capteur de pression absolue
1802 : électrovanne doseur
1803 : électrovanne réservoir
1804 : électrovanne vapo-détendeur
1805 : boîtier 3 relais
1806 : relais sonde oxygène
1807 : pont de diodes
1808 : bloc alimentation gaz
1809 : actuateur linéaire
1810 : commutateur Essence-Gaz
1811 : relais temporisateur gaz/essence
1812 : bloc fusibles alimentation gaz
1813 : relais coupure voyant diagnostic
1814 : indicateur pression gaz
1815 : relais double dialogue carburant/GPL
1816 : montage adaptateur de tension 12V/5V
1817 : jauge GPL
1818 : thermistance eau moteur (15°)
1819 : boîtier amortissement jauge GPL
1820 : moteur distribution gaz
1821 : jauge + électrovanne GPL
1822 : diode montage adaptation 12V/5V
1823 : résistance montage adaptation 12V/5V
1824 : électrovanne volet air admission
1825 : électrovanne alimentation gaz
1826 : relais coupure pompe à carburant
0002 : commutateur éclairage signalisation
2000 : commutateur feux de brouillard arrière
2001 : combinateur éclairage/essuyage
2002 : bruiteur auto-école Allemagne
2003 : boîtier moniteur auto-école
2004 : prise jack auto-école Allemagne
2005 : relais feux de brouillard arrière
2006 : commutateur auto-école Allemagne
2007 : éclairage pied auto-école Allemagne
2010 : feu arrière de brouillard (côté gauche)
2011 : feu arrière de brouillard (central)
2015 : feu arrière de brouillard (côté droit)
2016 : boîtier commande feux brouillard arrière
2100 : contacteur de stop
2101 : contacteur de stop redondant
2110 : feu stop supplémentaire
2111 : feu stop supplémentaire (côté gauche)
2112 : feu stop supplémentaire (côté droit)
2200 : contacteur de feux de recul
2202 : commutateur commande marche arrière
2210 : feu de recul gauche
2215 : feu de recul droit
2300 : commutateur de signal danger
2305 : centrale clignotante
2310 : commutateur feux de direction
2320 : feu indicateur direction avant gauche
2325 : feu indicateur direction avant droit
2330 : feu indicateur direction arrière gauche (si séparé)
2335 : feu indicateur direction arrière droit (si séparé)
2340 : feu répéteur latéral gauche
2345 : feu répéteur latéral droit
2400 : relais ligne veilleuse feux diurnes
2401 : relais feux de croisement feux diurnes
2402 : shunt relais feux diurnes
2410 : relais feux de croisement
2411 : relais codes atténués
2415 : résistance code atténués
2500 : commutateur avertisseur sonore
2501 : contacteur dans volant avertisseur sonore
2505 : relais compresseur trompes
2510 : compresseur avertisseur
2520 : avertisseurs sonores
2521 : avertisseur sonore grave
2522 : avertisseur sonore aigu
2523 : bruiteur piétons
2525 : fusible compresseur avertisseur
2530 : boîtier sirène (police)
2531 : commutateur sirène (police)
2532 : commutateur sirène jour/nuit (police)
2535 : haut-parleur sirène (police)
2600 : rotacteur éclairage
2605 : relais feux de croisement
2606 : relais feux de route
2610 : projecteur gauche
2615 : projecteur droit
2620 : feux de position avant gauche
2625 : feux de position avant droit
2630 : feu arrière gauche sur caisse
2631 : feux arrière droit sur porte coffre
2632 : feux arrière gauche sur porte coffre
2633 : éclairer plaque police droit
2634 : shunt prise jack
2635 : feu arrière droit sur caisse
2636 : éclairer plaque police gauche
2637 : prise jack pour gyrophare
2638 : gyrophare
2639 : commutateur gyrophare
2640 : feu de gabarit avant gauche
2641 : side marker avant droit
2642 : side marker avant gauche
2643 : side marker arrière droit
2644 : side marker arrière gauche
2645 : feu de gabarit avant droit
2650 : feu de gabarit arrière gauche
2651 : rampe police sur pavillon
2655 : feu de gabarit arrière droit
2656 : feux rondo (feux arrière de toit)

- 2657** : centrale feux rondo (feux arrière de toit)
2658 : commutateur feux rondo (feux arrière de toit)
2659 : commutateur feux orange
2660 : commutateur projecteurs antibrouillard
2662 : relais d'interdiction projecteurs antibrouillard (avant)
2665 : relais projecteurs antibrouillard avant
2670 : projecteur antibrouillard gauche
2675 : projecteur antibrouillard droit
2680 : commutateur projecteurs longue portée
2685 : relais projecteurs longue portée
2690 : projecteur longue portée gauche
2695 : projecteur longue portée droit
3000 : contacteur de feuillure porte avant gauche
3001 : contacteur de feuillure porte avant droite
3002 : contacteur de feuillure porte arrière gauche
3003 : contacteur de feuillure porte arrière droite
3004 : boîtier temporisateur éclairage
3005 : relais temporisateur plafonniers
3006 : commutateur des plafonniers
3010 : plafonnier avant
3012 : plafonnier (avant gauche)
3013 : plafonnier (avant droit)
3015 : console pavillon + fonctions intégrées
3019 : commutateur plafonnier arrière
3020 : plafonnier arrière
3022 : plafonnier arrière gauche
3023 : plafonnier arrière droit
3024 : plafonnier gauche
3025 : plafonnier droit
3029 : commutateur de plafonnier central
3030 : plafonnier central
3031 : lecteur avant droit
3032 : lecteur avant gauche
3033 : lecteur arrière droit
3034 : lecteur arrière gauche
3035 : éclairer cave à pied
3036 : éclairer cave à pied droit
3037 : éclairer cave à pied gauche
3040 : éclairer bas de porte avant gauche
3042 : éclairer bas de porte arrière gauche
3045 : éclairer bas de porte avant droit
3047 : éclairer bas de porte arrière droit
3050 : rhéostat éclairage
3051 : éclairer de climatisation (commande chauffage)
3052 : éclairer console
3053 : éclairer allume-cigares
3054 : éclairer cendrier
3055 : éclairer commande de volet autoradio
3056 : éclairer commande de volet cendrier
3057 : éclairer aérateur gauche
3058 : éclairer aérateur droit
3059 : éclairer aérateur central
3060 : éclairer miroir courtoisie (côté conducteur)
3061 : éclairer miroir courtoisie (côté passager)
3062 : éclairer cendrier arrière
3065 : éclairer de carte
3070 : éclairer sélecteur de vitesses
3075 : éclairer contacteur antivol
3080 : éclairer pare-soleil police
3085 : commutateur de plafonnier central passager (lumière blanche)
3086 : commutateur de plafonnier central passager (lumière bleue)
3087 : commutateur feux de stationnement
3088 : relais feux de stationnement
3100 : contacteur de coffre
3105 : éclairer coffre (ou volet arrière)
3106 : éclairer gauche coffre arrière
3107 : éclairer droit coffre arrière
3110 : contacteur d'éclairage de boîte à gants
3115 : éclairer boîte à gants
3120 : contacteur capot
3121 : éclairer compartiment moteur
3122 : contacteur éclairer compartiment moteur
3125 : relais éclairage coffre
3126 : relais temporisateur éclairage coffre
0004 : combiné
4000 : module électronique centralisé combiné
4005 : capteur température eau moteur
4010 : contacteur niveau d'eau moteur
4015 : boîtier niveau eau moteur
4020 : thermocontact eau moteur
4025 : capteur température - thermocontact eau moteur (indicateur)
4026 : indicateur température eau moteur
4030 : thermistance eau moteur (indicateur)
4035 : thermocontact préalerte
4040 : thermistance eau moteur et réfrigération
4050 : sonde présence d'eau (décanter carburant)
4060 : indicateur charge batterie
4100 : indicateur température + niveau huile moteur
4101 : indicateur température huile moteur
4102 : indicateur niveau d'huile moteur
4103 : capteur température (huile moteur)
4104 : capteur pression huile moteur
4105 : indicateur pression huile moteur
4106 : capteur de pression/manocontact huile moteur
4110 : manocontact huile moteur
4111 : capteur température + thermocontact d'huile moteur
4120 : capteur niveau huile moteur
4130 : thermocontact huile moteur
4200 : contacteur de starter
4205 : manocontact filtre à air
4210 : compte-tours (si séparé)
4240 : capteur pression admission
4241 : indicateur pression turbo
4300 : contacteur niveau mini carburant
4310 : indicateur niveau de carburant
4311 : boîtier amortissement électronique pompe à carburant
4315 : jauge à carburant (émetteur)
4320 : contacteur présence bouchon réservoir
4330 : débitmètre carburant (ordinateur)
4335 : boîtier interface consommation
4340 : calculateur consommation
4341 : indicateur consommation instantanée de carburant
4400 : contacteur de frein de stationnement
4401 : diode témoin frein de stationnement
4402 : diode bruiteur marche arrière
4405 : vacuo-contact contrôle de la dépression d'assistance de freinage
4410 : contacteur niveau liquide de frein
4420 : relais voyant alerte antiblocage de roues
4430 : contact usure plaquettes de frein avant gauche
4431 : contact usure plaquettes de frein avant droit
4432 : contact usure plaquettes de frein arrière gauche
4433 : contact usure plaquettes de frein arrière droit
4440 : boîtier détection lampes grillées
4445 : relais lampes grillées (voyant)
4450 : relais témoin frein (Australie)
4500 : contacteur niveau liquide correction hauteur d'assiette
4605 : afficheur de sélection ou de programme
4610 : thermocontact huile boîte de vitesses
4630 : indicateur vitesse véhicule
4635 : convertisseur électronique chronotachygraphe
4700 : contacteur serrure avant gauche (détection porte ouvert) (si différent 3000)
4701 : contacteur serrure avant droite (détection porte ouvert) (si différent 3001)
4702 : contacteur serrure arrière gauche (détection porte ouvert) (si différent 3002)
4703 : contacteur serrure arrière droite (détection porte ouvert) (si différent 3003)
4704 : contacteur fermeture capot (détection capot ouvert)
4705 : contacteur serrure coffre (détection coffre ouvert)
4710 : relais d'avertisseur lumineux
4715 : bruiteur de porte ouverte
4716 : bruiteur oubli position parking
4720 : bruiteur d'oubli d'éclairage
4725 : bruiteur d'oubli d'éclairage + présence clé
4730 : contacteur de ceinture de sécurité
4735 : bruiteur ceinture de sécurité
4740 : bruiteur de survitesse
4750 : bruiteur antiblocage de roues
4760 : contacteur présence clé dans antivol (commande bruiteur)
4765 : relais bruiteur présence clé dans antivol
4790 : bruiteur moteur électrique oublié
4800 : capteur température catalyseur
4805 : boîtier température catalyseur
4900 : vignette indicateur détecteur anomalies
4905 : matrice de points
4990 : contacteur de contrôle ouverture trappe charge
0005 : commutateur essuyage
5000 : commutateur essuie-vitre/lave-vitre avant (si séparé)
5001 : capteur de pluie
5002 : relais commande capteur de pluie
5003 : relais pilotage vitesse capteur de pluie
5004 : calculateur essuie-vitre automatique

- 5005** : relais essuie-vitre avant
5006 : relais essuie-vitre avant / arrière
5010 : temporisateur essuie-vitre avant
5015 : moteur essuie-vitre avant
5016 : boîtier arrêt parking
5020 : réchauffeur liquide de nettoyage
5021 : réchauffeur tuyau
5100 : pompe lave-vitre avant
5105 : gicleurs lave-vitre chauffants
5110 : capteur niveau liquide de nettoyage
5115 : pompe lave-vitre avant/arrière
5200 : commutateur essuie-vitre/lave-vitre arrière (si séparé)
5202 : commutateur essuie-vitre arrière
5203 : commutateur lave-vitre arrière
5204 : contact moteur essuie-vitre arrière (si séparé)
5205 : relais essuie-vitre arrière
5210 : temporisateur essuie-vitre arrière
5211 : moteur essuie-vitre arrière gauche
5212 : moteur essuie-vitre arrière droit
5215 : moteur essuie-vitre arrière
5300 : pompe lave-vitre arrière
5400 : relais temporisateur lave-projecteurs
5401 : relais lave-projecteurs
5405 : pompe lave-projecteurs
5406 : contacteur lave-projecteur
6000 : contacteur de lève-vitre gauche porte gauche
6001 : contacteur avant de lève-vitre gauche
6002 : contacteur avant de lève-vitre droite
6005 : contacteur de lève-vitre droit porte droite
6010 : contacteur de lève-vitre gauche porte droite
6015 : contacteur de lève-vitre droit porte gauche
6016 : diode circuit lève-vitres + toit ouvrant
6020 : relais lève-vitres avant + toit ouvrant
6021 : relais lève-vitres
6025 : relais réalimentation lève-vitre + toit ouvrant
6029 : boîtier antipincement/séquentiel porte conducteur
6030 : boîtier lève-vitre séquentiel
6031 : moteur + boîtier lève-vitre avant séquentiel passager
6032 : moteur + boîtier lève-vitre avant séquentiel conducteur
6033 : boîtier antipincement
6034 : capteur antipincement
6035 : moteur lève-vitre antipincement (porte conducteur)
6036 : platine commande lève-vitres/rétroviseur (porte conducteur)
6037 : platine commande lève-vitres/rétroviseur (porte passager)
6038 : moteur lève-vitre antipincement (porte passager)
6040 : moteur lève-vitres (avant gauche)
6041 : capteur poignée intérieure porte conducteur)
6042 : capteur poignée extérieure porte conducteur)
6043 : capteur poignée intérieure porte passager)
6044 : capteur poignée extérieure (porte passager)
6045 : moteur lève-vitres (avant droit)
6100 : contacteur arrière de lève-vitre arrière gauche
6101 : moteur + boîtier lève-vitre arrière droit (séquentiel)
6102 : moteur + boîtier lève-vitre arrière gauche (séquentiel)
6105 : contacteur arrière de lève-vitre arrière droit
6110 : contacteur avant de lève-vitre arrière gauche
6115 : contacteur avant de lève-vitre arrière droit
6116 : platine commande lève-vitre arrière
6120 : commutateur condamnation lève-vitres arrière
6121 : relais condamnation fonctions arrière
6122 : commutateur condamnation lève-vitres arrière + coupure alarme
6125 : relais lève-vitres arrière
6126 : relais lève-vitres arrière en + après accessoires
6130 : moteur lève-vitres (arrière gauche)
6131 : moteur + boîtier lève-vitre arrière droit
6132 : moteur + boîtier lève-vitre arrière gauche
6133 : moteur lève-vitre antipincement (porte arrière gauche)
6134 : moteur lève-vitre antipincement (porte arrière droit)
6135 : moteur lève-vitres (arrière droit)
6140 : relais lève-vitres arrière en + siège chauffant
6200 : contacteur porte ouverte avant gauche
6202 : ensemble serrure porte avant côté conducteur
6203 : diode isolation contacteur (porte avant/arrière)
6204 : contact moteur essuie-vitre arrière (si séparé)
6205 : contacteur porte ouverte avant droit
6207 : ensemble serrure porte avant côté passager
6210 : contacteur porte ouverte arrière gauche
6212 : ensemble serrure porte arrière gauche
6215 : contacteur porte ouverte arrière droit
6216 : contacteur coffre ouvert
6217 : ensemble serrure porte arrière droite
6218 : ensemble serrure porte battante arrière droite
6219 : relais de sécurité de décondamnation des portes
6220 : contacteur de condamnation issues portes
6221 : contacteur de condamnation issue porte battante arrière droite
6222 : ensemble serrure coffre
6230 : récepteur infrarouge de condamnation issues (télécommande)
6231 : récepteur hautes fréquences de condamnation issues
6235 : boîtier condamnation issues
6237 : contacteur décondamnation coffre
6240 : moteur condamnation porte avant gauche
6242 : moteur supercondamnation porte avant gauche
6245 : moteur condamnation porte avant droite
6247 : moteur supercondamnation porte avant droite
6250 : moteur condamnation porte arrière gauche
6252 : moteur supercondamnation porte arrière gauche
6253 : moteur de condamnation porte battante arrière gauche
6255 : moteur condamnation porte arrière droite
6256 : moteur condamnation portes arrières
6257 : moteur supercondamnation porte arrière droite
6258 : moteur de condamnation porte battante arrière droite
6259 : moteur supercondamnation porte battante arrière droite
6260 : moteur condamnation coffre
6261 : moteur condamnation volet
6262 : diode moteur supercondamnation coffre
6265 : moteur condamnation trappe carburant
6266 : moteur condamnation trappe de charge
6300 : contacteur avant siège conducteur
6301 : boîtier mémorisation position siège + rétroviseur
6302 : ensemble réglage siège conducteur
6303 : ensemble réglage siège passager
6304 : boîtier mémorisation position siège (passager)
6305 : contacteur avant siège passager
6307 : clavier de mémorisation position siège
6308 : capteur présence
6310 : contacteur rehausse siège conducteur
6311 : contacteur assise avant siège conducteur
6312 : contacteur assise arrière siège conducteur
6315 : contacteur rehausse siège passager
6320 : moteur glissière siège conducteur
6321 : capteur position glissière (siège conducteur)
6322 : moteur réglage rehausse (siège conducteur)
6323 : moteur réglage rehausse (siège passager)
6325 : moteur glissière siège passager
6331 : capteur position rehausse siège conducteur
6332 : moteur assise avant siège conducteur
6333 : capteur position assise avant siège conducteur
6334 : moteur assise arrière siège conducteur
6335 : capteur position assise avant siège passager
6337 : moteur assise avant siège passager
6339 : moteur assise arrière siège passager
6340 : contacteur dossier siège conducteur
6341 : capteur position dossier (siège conducteur)
6345 : contacteur dossier siège passager
6346 : contacteur d'accoudoir central
6347 : moteur d'accoudoir central
6350 : moteur inclinaison dossier siège

- conducteur
- 6355** : moteur inclinaison dossier siège passager
- 6360** : relais réglage siège conducteur
- 6365** : relais réglage siège passager
- 6366** : moteur glissière grande vitesse - siège passager
- 6367** : moteur glissière grande vitesse - siège conducteur
- 6370** : ensemble pompe + électrovanne réglage - siège conducteur
- 6371** : contacteur gonflage dossier siège passager
- 6372** : contacteur gonflage dossier siège conducteur
- 6373** : mini rupteur de position butée avant siège conducteur
- 6374** : mini rupteur de position dossier verrouillé - siège conducteur
- 6375** : ensemble pompe + électrovanne réglage - siège passager
- 6376** : mini rupteur de position butée avant siège passager
- 6377** : mini rupteur de position dossier rabattu - siège passager
- 6378** : mini rupteur de position dossier verrouillé - siège passager
- 6379** : mini rupteur de position mémorisée siège passager
- 6380** : contacteur réglage assise arrière
- 6381** : moteur réglage assise arrière
- 6382** : contacteur réglage siège (arrière droit)
- 6383** : contacteur réglage siège (arrière gauche)
- 6384** : moteur réglage assise (arrière droit)
- 6385** : moteur réglage assise (arrière gauche)
- 6386** : contacteur escamotage appui-tête arrière (côté droit)
- 6387** : contacteur escamotage appui-tête arrière (côté gauche)
- 6388** : moteur appui-tête (arrière droit)
- 6389** : moteur appui-tête (arrière gauche)
- 6390** : contacteur escamotage appui-tête arrière
- 6391** : ensemble réglage siège (arrière droit)
- 6392** : ensemble réglage siège (arrière gauche)
- 6400** : commutateur rétroviseur conducteur
- 6405** : commutateur rétroviseur passager
- 6406** : commutateur des rétroviseurs
- 6407** : boîtier rétroviseur rabattable
- 6410** : rétroviseur conducteur (rétroviseur électrique/rétroviseur chauffant)
- 6415** : rétroviseur passager (rétroviseur électrique/rétroviseur chauffant)
- 6420** : commutateur rétroviseur rabattable
- 6421** : boîtier indexation marche arrière
- 6422** : commutateur indexation marche arrière
- 6430** : rétroviseur intérieur électrique
- 6435** : boîtier anti-éblouissement
- 6440** : rétroviseur intérieur électrochrome
- 6470** : commutateur réglage volant
- 6471** : moteur réglage hauteur volant
- 6472** : moteur réglage profondeur volant
- 6500** : contacteur ceinture passive conducteur
- 6505** : contacteur ceinture passive passager
- 6510** : boîtier ceinture passive conducteur
- 6515** : boîtier ceinture passive passager
- 6520** : relais temporisateur de ceinture passive
- 6530** : moteur ceinture passive conducteur
- 6535** : moteur ceinture passive passager
- 6540** : boîtier ceinture pyrotechnique conducteur
- 6541** : boîtier ceinture pyrotechnique passager
- 6542** : boîtier ceinture pyrotechnique
- 6543** : détecteur de présence passager
- 6544** : détecteur de présence (arrière droit)
- 6545** : détecteur de présence (arrière gauche)
- 6546** : boîtier détection présence passager
- 6551** : module rideau coussin gonflable latéral droit
- 6552** : module rideau coussin gonflable latéral gauche
- 6553** : résistance shunt coussin gonflable
- 6554** : module coussin gonflable latéral avant gauche haut
- 6555** : module coussin gonflable latéral avant droit haut
- 6556** : module coussin gonflable latéral arrière gauche bas
- 6557** : module coussin gonflable latéral arrière droit bas
- 6558** : module coussin gonflable latéral arrière droit haut
- 6559** : module coussin gonflable latéral arrière gauche haut
- 6560** : calculateur coussin gonflable
- 6561** : self antiparasitage calculateur coussin gonflable
- 6562** : module coussin gonflable latéral avant droit bas
- 6563** : module coussin gonflable latéral avant gauche bas
- 6564** : module coussin gonflable passager
- 6565** : module coussin gonflable conducteur
- 6566** : relais voyant coussin gonflable
- 6567** : capteur de choc droit
- 6568** : capteur de choc gauche
- 6569** : commutateur de neutralisation coussin gonflable passager
- 6570** : boîtier coussins gonflables et prétensionneurs
- 6571** : boîtier coussin gonflable latéral (doit)
- 6572** : boîtier coussin gonflable latéral (gauche)
- 6573** : satellite latéral conducteur
- 6574** : satellite latéral passager
- 6575** : ceinture de sécurité à prétension pyrotechnique (côté conducteur)
- 6576** : ceinture de sécurité à prétension pyrotechnique (côté passager)
- 6577** : prétensionneur (arrière gauche)
- 6578** : prétensionneur (arrière droit)
- 6579** : prétensionneur arrière central
- 6600** : commutateur correcteur projecteurs
- 6605** : boîtier correcteur projecteurs
- 6610** : moteur correcteur projecteur gauche
- 6615** : moteur correcteur projecteur droit
- 6616** : capteur hauteur de caisse avant
- 6617** : capteur hauteur de caisse arrière
- 6620** : fusible commande correcteur hauteur véhicule
- 6621** : fusible moteur correction hauteur véhicule
- 6625** : commutateur position haute véhicule
- 6630** : relais info frein de stationnement (correction hauteur véhicule)
- 6631** : relais info pédale de frein (correction hauteur véhicule)
- 6632** : mancontact liquide circuit hydraulique
- 6635** : calculateur-capteur correction hauteur véhicule
- 6636** : relais moteur correction hauteur véhicule
- 6637** : relais électrovanne correction hauteur véhicule
- 6640** : moteur électropompe correction hauteur véhicule
- 6645** : électrovanne correction hauteur véhicule
- 6646** : contacteur niveau liquide correction hauteur véhicule
- 6700** : commutateur commande blocage différentiels
- 6701** : électrovanne de commande blocage différentiel (arrière)
- 6702** : électrovanne de commande (passage en 4x4)
- 6703** : électrovanne de commande (maintien en 4x4)
- 6705** : fusible blocage différentiel
- 6706** : relais de commande (passage en 4x4)
- 6707** : commutateur (passage en 4x4)
- 6709** : contact à fermeture de passage réducteur de vitesse
- 6710** : contacteur position blocage différentiel avant
- 6711** : capteur fermeture (passage en 4x4)
- 6712** : capteur ouverture blocage de différentiel (arrière)
- 6715** : contacteur position blocage différentiel arrière
- 6720** : calculateur blocage différentiel
- 6730** : moteur blocage différentiel avant
- 6735** : moteur blocage différentiel arrière
- 6740** : relais blocage différentiel
- 6750** : calculateur différentiel piloté
- 6755** : commutateur coupure antipatinage
- 6760** : électrovanne proportionnelle différentiel piloté
- 6800** : contacteur de toit ouvrant
- 6801** : contacteur de fin de course coulisement toit ouvrant
- 6802** : contacteur fin de course entrebâillement toit ouvrant
- 6803** : relais de commande coulissement toit ouvrant
- 6804** : relais de commande entrebâillement toit ouvrant
- 6805** : relais toit ouvrant
- 6806** : contacteur toit ouvrant point zéro
- 6807** : relais toit ouvrant dans ensemble toit ouvrant
- 6808** : contacteur toit ouvrant position intermédiaire
- 6810** : moteur toit ouvrant
- 6811** : moteur toit ouvrant impulsif
- 6820** : ensemble toit ouvrant
- 6821** : capteur antipincement
- 6825** : émetteur infrarouge toit ouvrant
- 6826** : récepteur infrarouge toit ouvrant

6830 : boîtier toit ouvrant	7048 : amplificateur freinage piloté		tionnement
6840 : contacteur custode électrique gauche	7049 : calculateur amplificateur freinage piloté	7506 : capteur de proximité (avant gauche - extérieur)	
6842 : contacteur rappel custode électrique gauche	7050 : calculateur antipatinage	7507 : capteur de proximité (avant gauche - intérieur)	
6845 : contacteur custode électrique droit	7055 : groupe hydraulique antipatinage	7508 : capteur de proximité (avant droit - extérieur)	
6847 : contacteur rappel custode électrique droit	7060 : actionneur papillon antipatinage	7509 : capteur de proximité (avant droit - intérieur)	
6850 : moteur custode électrique gauche	7065 : potentiomètre papillon antipatinage	7510 : capteur de proximité (arrière gauche - extérieur)	
6855 : moteur custode électrique droit	7075 : commutateur coupure antipatinage	7511 : capteur de proximité (arrière gauche - intérieur)	
6860 : boîtier capote électrique	7076 : relais voyant interrupteur antipatinage	7512 : capteur de proximité (arrière droit - extérieur)	
6861 : contacteur capote électrique	7077 : commutateur de coupure hill holder	7513 : capteur de proximité (arrière droit - intérieur)	
6862 : moteur électropompe capote électrique	7078 : bruiteur hill holder	7514 : bruiteur (aide au stationnement)	
6863 : électrovanne ouverture capote électrique	7080 : diode information niveau liquide de frein	7600 : calculateur détecteur sous gonflage	
6864 : électrovanne fermeture partie arrière	7090 : pompe à vide assistance frein	7605 : contacteur réinitialisation détection sous gonflage	
6865 : électrovanne fermeture capote électrique	7100 : servorégulateur assistance de direction	7700 : capteur angle volant	
6866 : électrovanne ouverture capote électrique	7105 : calculateur de direction assistance variable	7702 : capteur hauteur de caisse avant	
6867 : électrovanne ouverture couvercle	7110 : servodirection assistée	7703 : capteur hauteur de caisse arrière	
6868 : électrovanne fermeture couvercle	7111 : électrovanne proportionnelle direction assistance variable	7704 : potentiomètre hauteur de caisse	
6870 : relais moteur électropompe capote électrique	7112 : capteur de pression de direction assistée	7705 : capteur hauteur de caisse	
6871 : contacteur vérin partie arrière	7113 : capteur butée direction assistée	7706 : manoccontact de frein	
6872 : contacteur vérin capote électrique	7115 : relais de commande direction assistée	7707 : capteur position pédale accélérateur	
6873 : contacteur vérin couvercle	7120 : moteur électropompe direction assistée	7708 : capteur débattement roues avant	
6874 : contacteur capote électrique	7121 : diode électropompe direction assistée	7709 : capteur débattement roues arrière	
6875 : bruiteur capote électrique	7125 : relais de puissance de direction assistée	7710 : commutateur suspension	
6876 : diode bruiteur capote électrique	7200 : relais information ordinateur-régulateur	7711 : capteur débattement roue avant droit	
6877 : diode ouverture coffre	7201 : boîtier de contrôle afficheur couleur	7712 : capteur débattement roue avant gauche	
7000 : capteur antiblocage de roue avant gauche	7205 : contacteur défilement ordinateur	7713 : capteur débattement roue arrière droit	
7001 : manoccontact liquide assistance de direction	7210 : ordinateur de bord	7714 : capteur débattement roue arrière gauche	
7005 : capteur antiblocage de roue avant droite	7215 : écran multifonctions	7715 : calculateur suspension	
7010 : capteur antiblocage de roue arrière gauche	7216 : clavier écran multifonctions	7716 : électrovanne de suspension (seule ou avant)	
7013 : contacteur levier vitesses point mort	7220 : montre	7717 : électrovanne de suspension arrière	
7014 : capteur gyromètre antiblocage de roue arrière	7222 : capteur température extérieure	7718 : électrovanne de correction de roulis	
7015 : capteur antiblocage de roue arrière droite	7225 : montre + afficheur température extérieure	7719 : bloc électrohydraulique ADAC	
7016 : capteur accéléromètre antiblocage de roues	7226 : afficheur température extérieure	7720 : actionneur amortisseur avant gauche	
7017 : fusible calculateur antiblocage de roues	7300 : commutateur régulateur de vitesse	7721 : self antiparasitage amortisseur - avant gauche	
7018 : relais calculateur antiblocage de roues	7305 : contacteur régulateur de vitesse	7722 : calculateur (système Citroën de contrôle actif du roulis)	
7019 : résistance simulation soutien ralenti	7306 : contacteur de sécurité du régulateur de vitesse (embrayage)	7723 : accéléromètre (système Citroën de contrôle actif du roulis)	
7020 : calculateur antiblocage de roue	7307 : relais de sécurité régulateur de vitesse	7724 : accéléromètre amortissement variable	
7025 : groupe hydraulique antiblocage (GPF)	7308 : contacteur de sécurité du régulateur de vitesse (frein)	7725 : actionneur amortisseur avant droit	
7026 : électropompe assistance de freinage	7309 : schunt circuit régulateur de vitesse - contrôle moteur	7726 : self antiparasitage amortisseur - avant droit	
7027 : fusible électrovannes antiblocage de roues	7310 : calculateur régulateur de vitesse	7730 : actionneur amortisseur arrière gauche	
7028 : shunt antiblocage de roues	7311 : fusible régulateur de vitesse	7731 : self antiparasitage amortisseur - arrière gauche	
7029 : fusible pompe antiblocage de roues	7312 : diode circuit voyant interrupteur régulateur de vitesse	7735 : actionneur amortisseur arrière droit	
7030 : groupe électropompe (GEP)	7315 : ensemble pompe à vide-valve mise à l'air libre régulation vitesse	7736 : self antiparasitage amortisseur - arrière droit	
7031 : relais groupe électropompe	7320 : électrovanne sécurité du régulateur de vitesse	7739 : moteur bloc électronique centralisé	
7040 : groupe de régulation additionnel (GRA)	7400 : affichage température extérieure	7740 : bloc électronique suspension	
7041 : platine électrique du groupe régulation additionnel	7500 : calculateur aide au stationnement	7741 : bloc électrovanne suspension hydraulique avant droit	
7045 : contacteur information pédale embrayage	7501 : télémètre laser		
7046 : potentiomètre de position embrayage	7502 : contacteur télémètre laser		
	7503 : haut-parleur (aide au stationnement)		
	7504 : haut-parleurs arrière (aide au stationnement)		
	7505 : contacteur inhibition aide au sta-		

7742 : bloc électrovanne suspension hydraulique avant gauche	8048 : relais pulseur	8308 : relais siège chauffant
7743 : bloc électrovanne suspension hydraulique arrière droit	8050 : moteur pulseur (si séparé)	8310 : siège chauffant (côté conducteur)
7744 : bloc électrovanne suspension hydraulique arrière gauche	8051 : moteur pulseur droit	8311 : thermostat siège chauffant
7745 : sélecteur de hauteur véhicule	8052 : moteur pulseur gauche	8315 : siège chauffant (côté passager)
7746 : électrovanne cales train arrière pilotées	8060 : groupe chauffage climatisation	8320 : siège chauffant arrière
7747 : électrovanne suspension avant	8061 : relais groupe chauffage climatisation	8321 : relais temporisateur siège chauffant (conducteur)
7748 : électrovanne suspension arrière	8065 : motoréducteur volet de mixage	8322 : relais temporisateur siège chauffant (passager)
7750 : platine de commande de suspension	8067 : commande volet entrée air	8323 : relais temporisateur siège chauffant (arrière gauche)
7760 : passerelle can	8068 : motoréducteur volet entrée air gauche	8324 : relais temporisateur siège chauffant (arrière droit)
7770 : bruiteur niveau et/ou pression liquide hydraulique	8069 : motoréducteur volet entrée air droit	8325 : siège chauffant arrière gauche
7800 : calculateur contrôle de stabilité	8070 : motoréducteur volet entrée air	8326 : siège chauffant arrière droit
7801 : commutateur coupure contrôle de stabilité	8071 : motoréducteur volet de distribution	8327 : nappe chauffante coussin siège conducteur
7802 : relais contrôle de stabilité	8072 : motoréducteur volet aération	8328 : nappe chauffante dossier siège conducteur
7803 : capteur angle volant de contrôle de stabilité	8073 : motoréducteur volet pied/dégivrage	8329 : nappe chauffante coussin siège passager
7804 : gyromètre accéléromètre contrôle de stabilité	8074 : vanne hacheuse	8330 : nappe chauffante dossier siège passager
7805 : pompe précharge contrôle de stabilité	8080 : calculateur climatisation	8331 : boîtier régulation siège chauffant conducteur
7806 : groupe hydraulique contrôle de stabilité	8090 : diode de protection compresseur	8332 : boîtier régulation siège chauffant passager
7807 : capteur 1 pression circuit de freinage	8096 : diode info marche chauffage additionnel	8333 : sonde siège chauffant conducteur
7808 : capteur 2 pression circuit de freinage	8097 : interrupteur commande chauffage à carburant	8334 : sonde siège chauffant passager
8000 : commutateur réfrigération	8098 : chauffage additionnel	8401 : adaptateur d'impédance
8001 : shunt relais compresseur réfrigération	8099 : brûleur chauffage additionnel	8402 : câble d'antenne
8004 : boîtier coupure réfrigération	8100 : allume-cigares avant	8403 : filtre d'antenne
8005 : relais compresseur réfrigération	8105 : allume-cigares arrière	8404 : antenne
8006 : thermistance évaporateur (si séparé)	8110 : commutateur vitre arrière chauffante	8405 : antenne électrique
8007 : pressostat	8112 : capteur désembuage lunette arrière	8406 : ampli antenne électrique
8008 : thermistance température eau moteur réfrigération	8115 : relais vitre arrière chauffante	8407 : duplexeur
8009 : capteur de pression Fréon	8116 : relais temporisateur de vitre arrière chauffante	8408 : amplificateur autoradio
8010 : boîtier température eau	8118 : vitre arrière chauffante (gauche)	8409 : ensemble antenne lunette chauffante
8012 : manocontact coupure réfrigération	8119 : vitre arrière chauffante (droite)	8410 : autoradio
8014 : électrovanne stabilité ralenti	8120 : vitre arrière chauffante	8411 : balance radio avant/gauche/droit
8015 : relais coupure compresseur commandé par boîtier température eau	8121 : moteur désembuage vitre arrière	8412 : balance radio avant/arrière
8016 : relais coupure compresseur commandé par calculateur injection	8125 : rétroviseur chauffant (côté conducteur) (si séparé) (électrique)	8413 : commande autoradio
8020 : compresseur réfrigération	8130 : rétroviseur chauffant (côté passager) (si séparé) (électrique)	8415 : chargeur compact disque
8022 : thermocontact d'eau moteur climatisation	8140 : pare-brise chauffant	8416 : interface compact disque
8025 : façade climatiseur (si séparé)	8141 : commutateur pare-brise chauffant	8420 : haut-parleurs sur porte avant (côté conducteur)
8030 : thermistance air habitacle	8145 : relais pare-brise chauffant	8421 : haut-parleurs avant
8031 : thermistance d'eau	8146 : boîtier temporisateur pare-brise chauffant	8422 : haut-parleurs sur porte avant (gauche)
8032 : thermistance air extérieur	8200 : clavier antidémarrage codé	8423 : haut-parleurs sur porte avant (droite)
8033 : thermistance d'ensoleillement	8201 : led antidémarrage codé	8425 : haut-parleurs sur porte avant (côté passager)
8034 : thermistance d'air pieds	8203 : diode circuit relais alimentation calculateur injection	8430 : haut-parleur (arrière gauche)
8035 : thermostat électronique température habitacle (si séparé)	8205 : diode circuit voyant diagnostic	8435 : haut-parleur (arrière droit)
8036 : commande affichage température (si séparé)	8206 : diode circuit porte antidémarrage codé	8440 : haut-parleur tweeter avant gauche
8037 : thermistance d'air aérateur	8207 : relais antidémarrage codé pour pompe diesel	8442 : haut-parleur médium avant gauche
8038 : capteur de luminosité	8208 : boîtier électronique ADC/transpondeur	8443 : haut-parleur : boomer (avant gauche)
8040 : commande vitesse pulseur (si séparé)	8209 : bobine transpondeur	8445 : haut-parleur tweeter avant droit
8043 : module commande pulseur droit	8210 : shunt relais transpondeur	8447 : haut-parleur médium avant droit
8044 : module commande pulseur gauche	8220 : transpondeur module analogique	8448 : haut-parleur : boomer (avant droit)
8045 : module commande pulseur (si séparé)	8221 : transpondeur module contrôle	8450 : haut-parleur tweeter arrière gauche
8046 : résistance vitesse pulseur (si séparé)	8300 : commutateur siège chauffant conducteur	8452 : haut-parleur médium arrière gauche
8047 : commutateur vitesse pulseur (si séparé)	8301 : boîtier régulation sièges chauffants	8453 : haut-parleur : boomer (arrière gauche)
	8302 : rhéostat siège chauffant conducteur	8455 : haut-parleur tweeter arrière droit
	8303 : rhéostat siège chauffant passager	8457 : haut-parleur médium arrière droit
	8305 : commutateur siège chauffant passager	8458 : haut-parleur : boomer (arrière droit)
	8306 : commutateur siège chauffant arrière gauche	8460 : prise de casque arrière gauche
	8307 : commutateur siège chauffant arrière droit	

8465 : prise de casque arrière droit
 8470 : alimentation radio police (avant)
 8471 : alimentation radio police 1 arrière
 8472 : alimentation radio police 2 arrière
 8475 : combiné radiotéléphone
 8480 : émetteur-récepteur radiotéléphone
 8481 : haut-parleur radiotéléphone
 8482 : micro-radiotéléphone
 8483 : bruiteur oubli radiotéléphone
 8484 : antenne radiotéléphone
 8485 : clavier radiotéléphone
 8500 : calculateur navigation
 8501 : antenne GPS
 8502 : haut-parleur système de guidage embarqué
 8503 : clavier de commande
 8504 : boîtier info trafic
 8505 : contacteur info trafic
 8600 : boîtier alarme antivol
 8601 : contacteur à clé alarme antivol
 8602 : boîtier volumétrique (alarme antivol)
 8603 : commutateur alarme antivol
 8604 : capteur volumétrique
 8605 : sirène alarme antivol
 8606 : led alarme antivol
 8607 : émetteur ultrason
 8608 : récepteur ultrason
 8609 : émetteur ultrason + led alarme antivol
 8610 : contacteur coffre alarme antivol
 8611 : contacteur capot moteur alarme antivol
 8612 : contacteur porte battante arrière droite alarme antivol
 8613 : contacteur porte arrière gauche alarme antivol
 8614 : contacteur porte arrière droite alarme antivol
 8615 : relais alimentation feux de croisement pour alarme
 8616 : relais alarme antivol
 8617 : relais avertisseur alarme antivol
 8618 : contacteur antisoulèvement
 8630 : centrale de protection
 8700 : moteur store électrique
 8701 : contacteur store électrique
 8702 : contacteur arrière store électrique
 9000 : unité centrale
 9005 : station Feu avant gauche
 9010 : station Groupe motoventilateur
 9015 : station Feu avant droit
 9020 : station Essuie-vitre/lave-vitre
 9025 : station Acquisition capteurs
 9030 : station Porte avant gauche
 9031 : station siège
 9035 : station Combiné
 9040 : station Afficheur
 9045 : station Habitacle
 9050 : station Porte avant droite
 9055 : station Commutation Signalisation
 9056 : station éclairage automatique
 9060 : station Commutation Essuyage
 9065 : station Console
 9070 : station Remorque
 9075 : station Feu arrière gauche
 9080 : station Volet arrière
 9085 : station Feu arrière droit

LISTE DES FAISCEAUX :

01 CBP câble positif batterie
 02 CBN câble négatif batterie
 03 CB/AV câble liaison batteries avant

04 CB/CE câble liaison batteries à coffret électronique
 05 CE/MOT câble liaison coffret électronique à moteur
 06 CB/AV/AR câble liaison batteries avant à arrière
 07 FMS fils de masse
 10 PR faisceau principal
 11 FD faisceau feux diurnes
 12 US FR faisceau usure plaquettes de frein
 13 AVERT/S faisceau avertisseur sonore
 14 RG/V faisceau régulation de vitesse
 15 F/AV faisceau face avant
 16 GMV faisceau groupe motoventilateur
 17 BR/AV faisceau antibrouillard avant
 17 BR/AV/C faisceau complémentaire brouillard avant
 18 BVA faisceau boîte de vitesses automatique
 19 BT/EL faisceau boîtier électronique
 19 BT/EL/C faisceau boîtier électronique complémentaire
 20 MOT faisceau moteur
 21 PTC faisceau prolongateur chauffant
 22 MOT/C faisceau moteur complémentaire
 23 BR/HY faisceau bruiteur hydraulique
 24 BR/SV faisceau bruiteur survitesse
 25 PCH faisceau préchauffage
 26 GI faisceau gicleur chauffant
 27 EV/AV faisceau essuie-vitre avant
 28 CAPT/PL faisceau capteur de pluie
 30 ABR faisceau antiblocage de roues
 32 SUSP faisceau suspension
 36 ALA/A faisceau alarme antivol
 39 DA faisceau direction assistée
 43 A/E faisceau auto-école
 44 CSL faisceau console
 45 CAPT/VOL faisceau capteur volumétrique
 46 HAB faisceau habitacle
 47 ECL V/P faisceau éclairage vide-poches
 48 PLAF/C faisceau plafonnier complémentaire
 49 P/B/C faisceau planche de bord complémentaire
 50 P/B faisceau planche de bord
 51 J faisceau jauge
 52 PLAF faisceau plafonnier
 53 SAC faisceau coussin gonflable
 53 SCA faisceau coussin gonflable complémentaire
 53 SLD faisceau coussin gonflable droit
 53 SLG faisceau coussin gonflable gauche
 54 CEINT faisceau ceintures pyrotechniques
 54 CEINT/G faisceau ceinture pyrotechnique gauche
 54 CEINT/D faisceau ceinture pyrotechnique droite
 55 SGC faisceau siège conducteur
 56 SGP faisceau siège passager
 57 SG/AR faisceau siège arrière
 57 SG/AR/G faisceau siège arrière gauche
 57 SG/AR/D ...faisceau siège arrière droit
 58 NSC faisceau nappe chauffante

siège conducteur
 58 NSP faisceau nappe chauffante
 59 CLC faisceau climatiseur complémentaire
 59 CLM faisceau climatiseur
 60 P/C faisceau porte avant conducteur
 61 PARGB faisceau porte arrière gauche battante
 62 PR/G faisceau porte arrière gauche
 63 PARDB faisceau porte arrière droite battante
 65 P/P faisceau porte avant passager
 67 PR/D faisceau porte arrière droite
 68 TO faisceau toit ouvrant
 71 AR faisceau arrière
 71 AR/G faisceau arrière gauche
 71 AR/D faisceau arrière droit
 72 F/STP faisceau feu stop
 73 HP/AR faisceau haut-parleur arrière
 73 ACD faisceau autoradio chargeur CD
 73G HP/AR/G faisceau haut-parleur arrière gauche
 73D HP/AR/D faisceau haut-parleur arrière droit
 74 EV/VL faisceau essuie-vitre volet
 76 VL faisceau volet
 76 VL/G faisceau volet gauche
 76 VL/D faisceau volet droit
 79 COF faisceau coffre
 80 AR/SP faisceau arrière sous plancher
 81 TAC faisceau trappe de charge
 84 CAP EL faisceau capote électrique
 85 ECL faisceau éclairage de plaque police
 86 BR/CAP faisceau bruiteur capote électrique
 90 CHR/MT faisceau chronotachygraphe moteur
 91 CHR/PB faisceau chronotachygraphe planche de bord
 95 GPC faisceau GPL complémentaire
 95 GPL faisceau GPL

CODIFICATION DES ABRÉVIATIONS

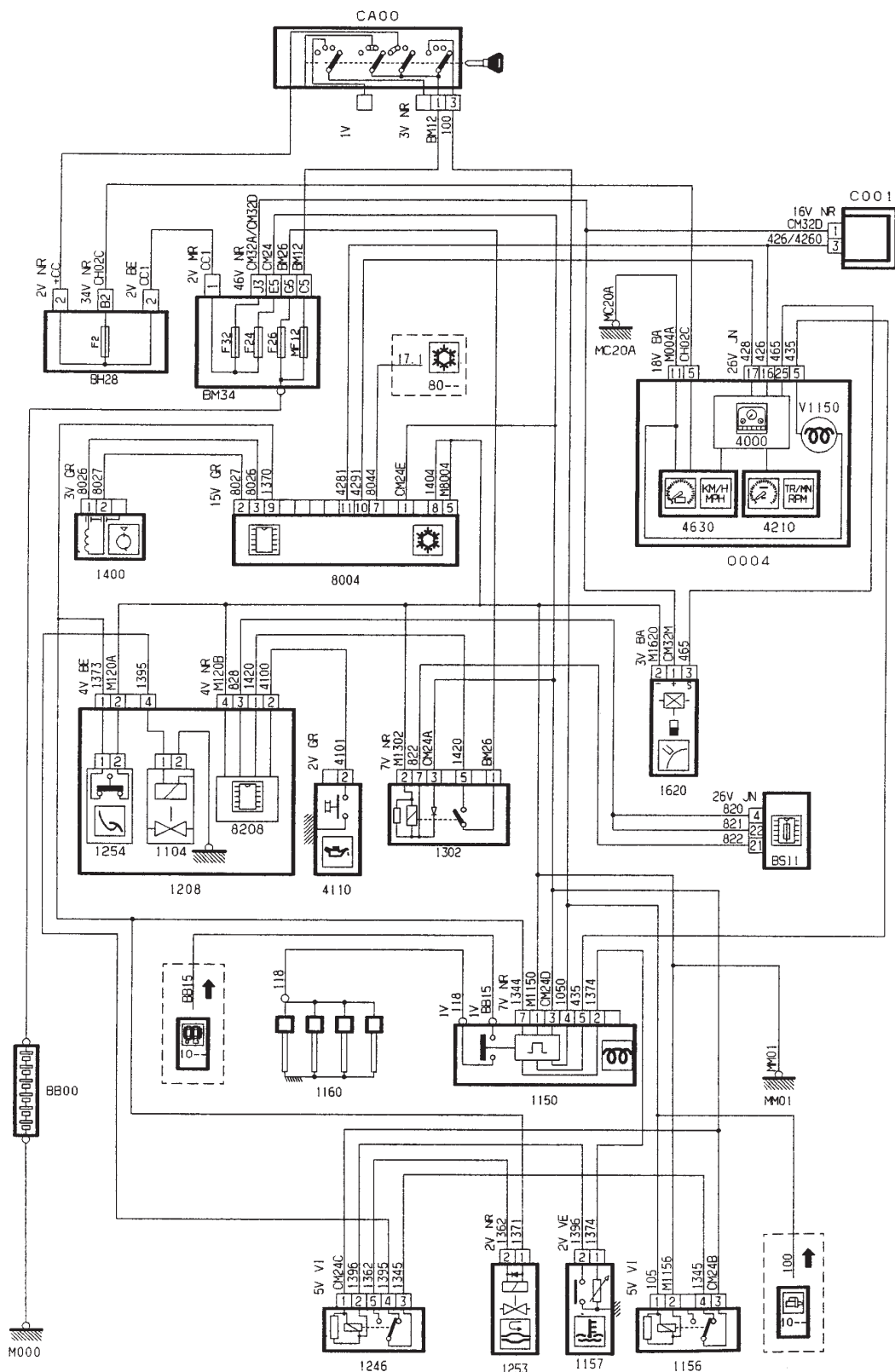
- Ces abréviations sont précisées sur les bornes de certains appareils (exemple : contacteur antivol).

+ BB : plus permanent
 + AA : plus accessoire
 + CC : plus après contact
 + KK : plus après contact coupé

CODIFICATION DES COULEURS

BA : blanc
 BE : bleu
 BG : beige
 GR : gris
 JN : jaune
 MR : marron
 NR : noir
 OR : orange
 RG : rouge
 RS : rose
 VE : vert
 VI : violet
 VJ : vert/jaune

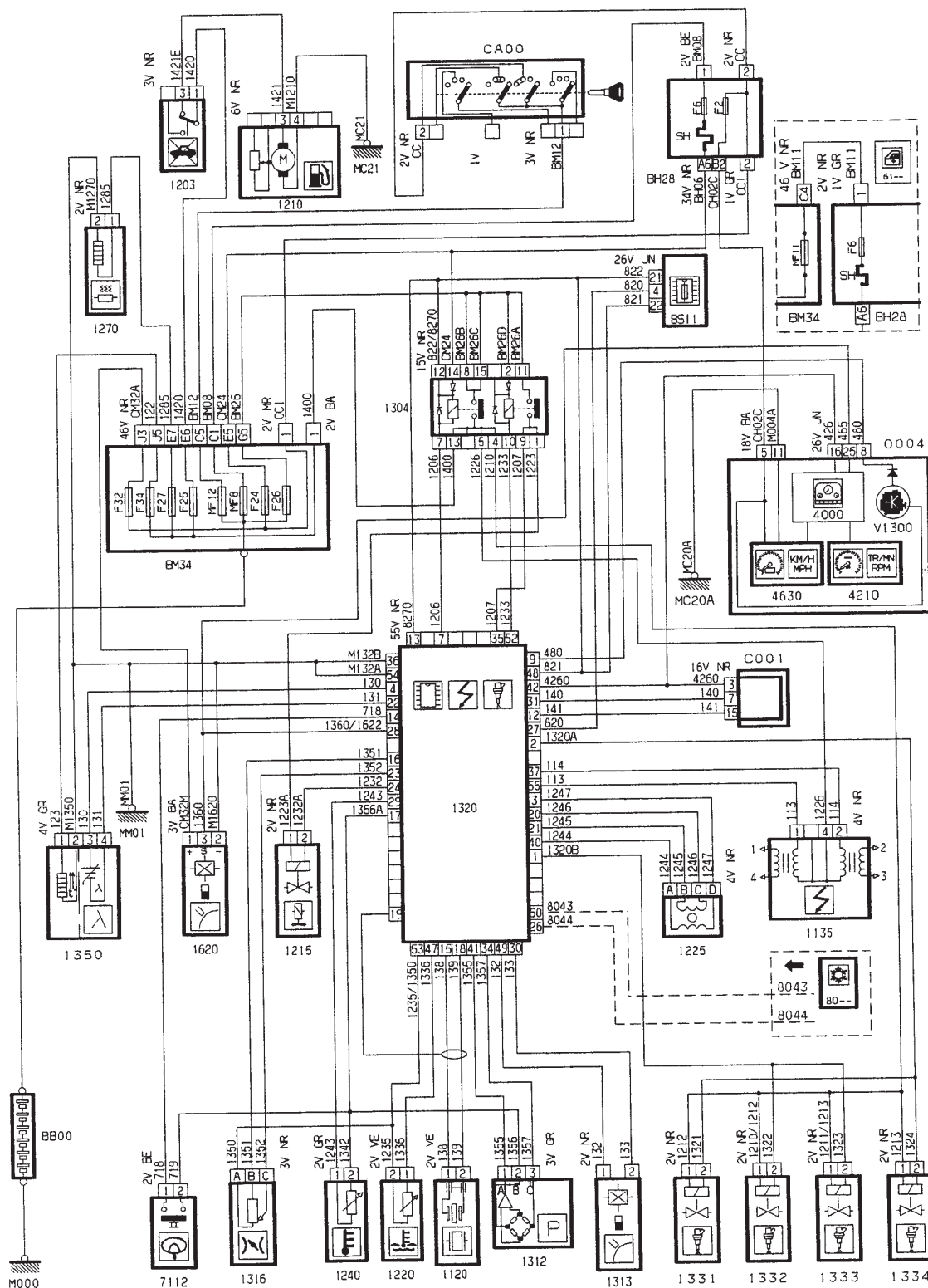
PRÉCHAUFFAGE/POST CHAUFFAGE (AVEC AIR CONDITIONNÉ) (MOTEUR DW8/L3) (I —> 8064)

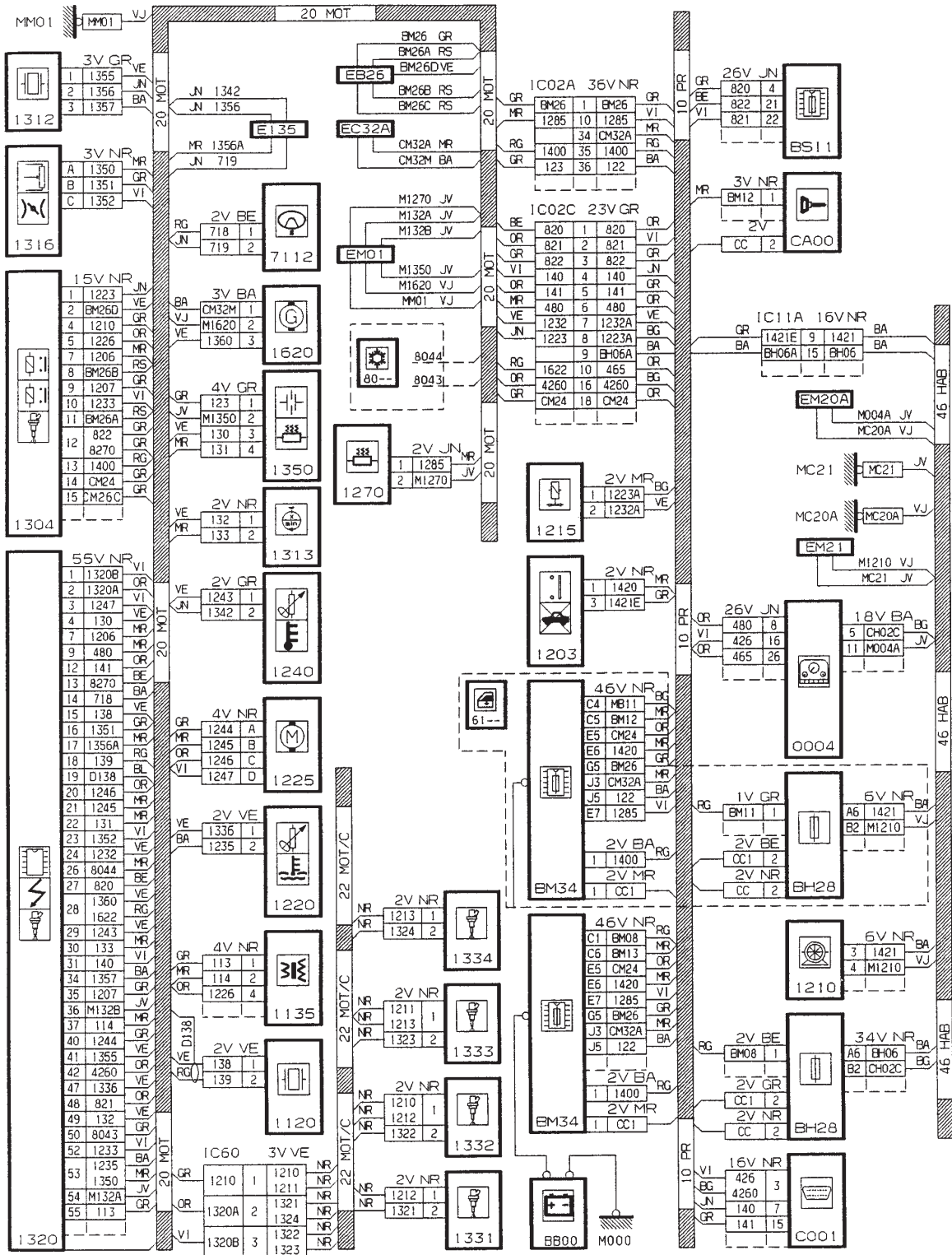




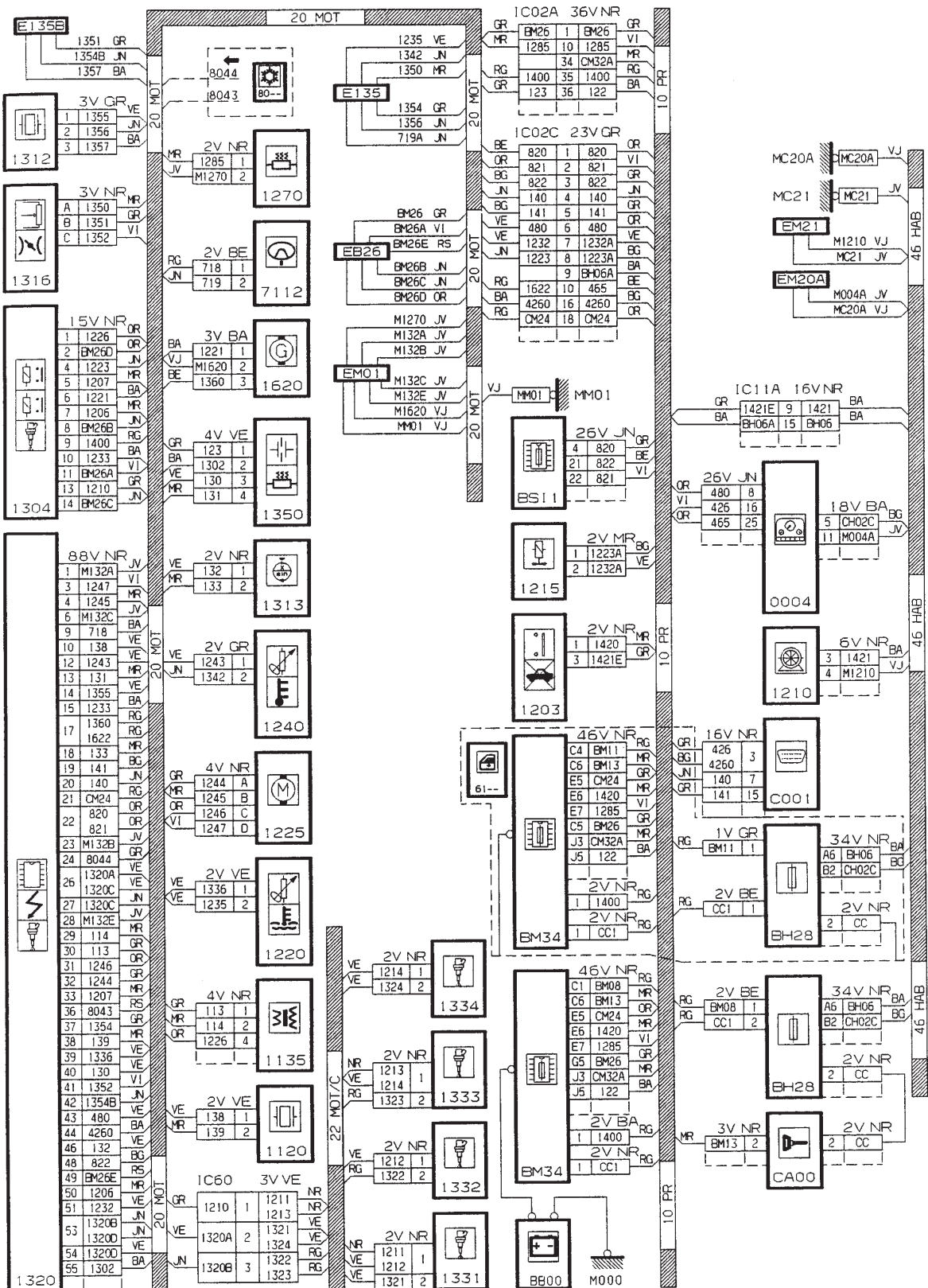


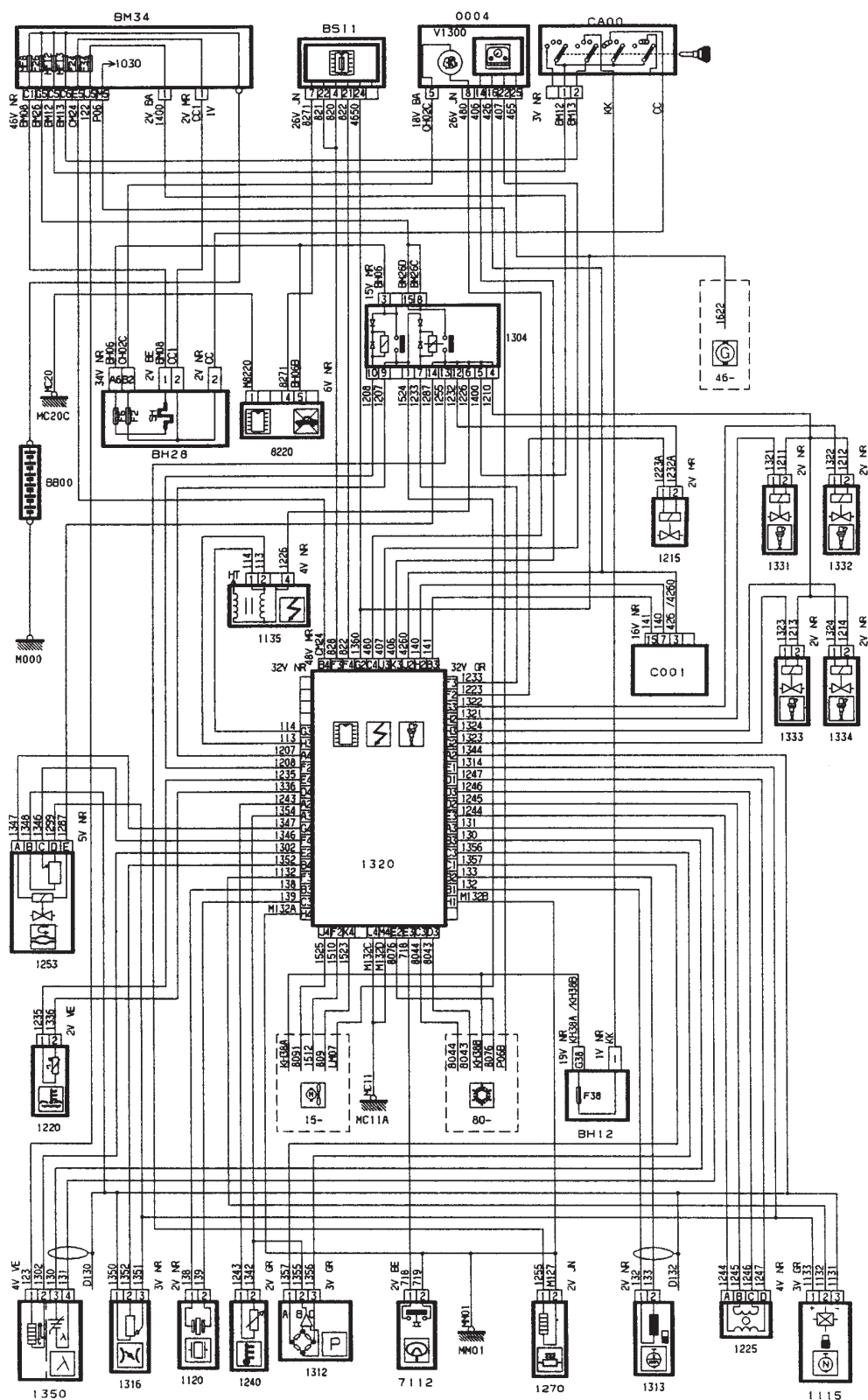
INJECTION/ALLUMAGE MAGNETI MARELLI MM1AP (MOTEURS TU1JP/L3 - TU3JP/L3) (I —> 8064)

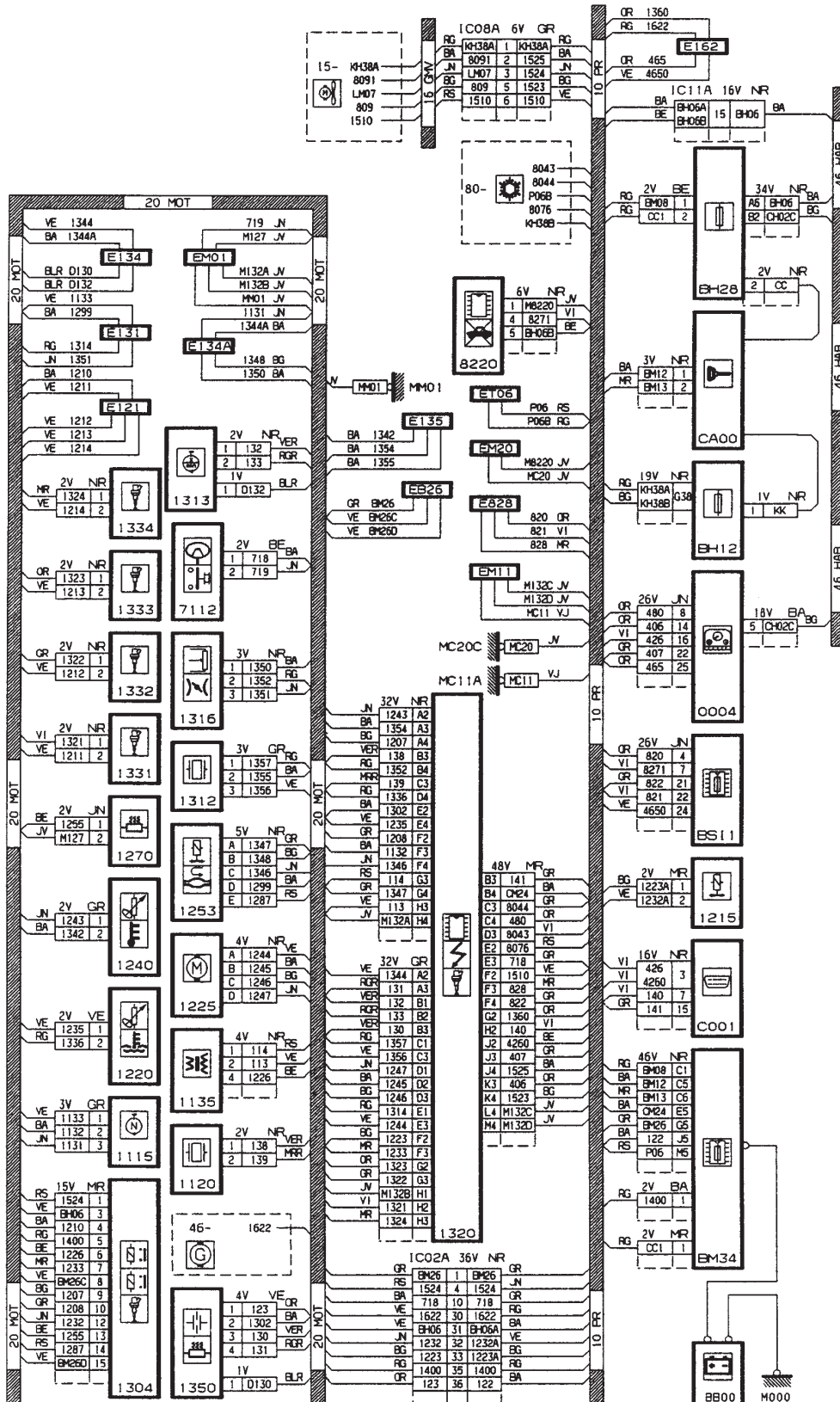












GÉNÉRALITÉS

MÉCANIQUE

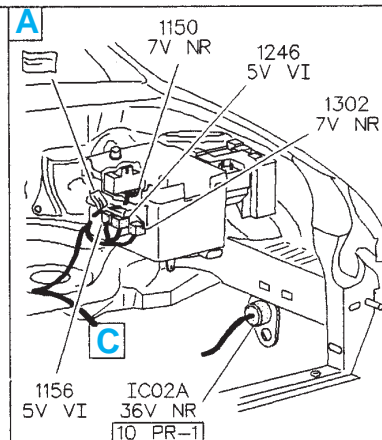
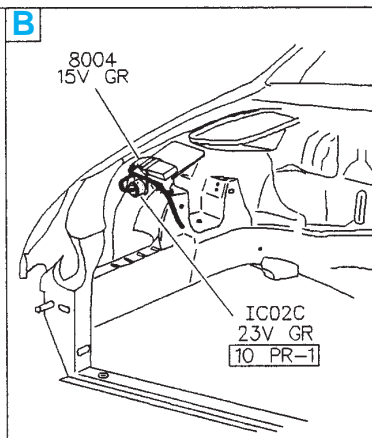
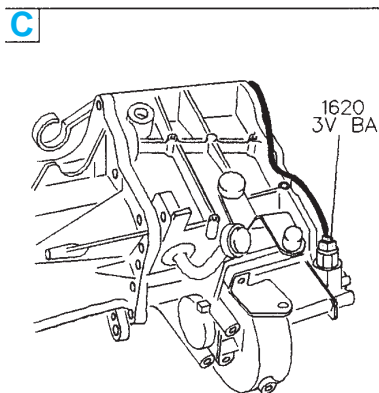
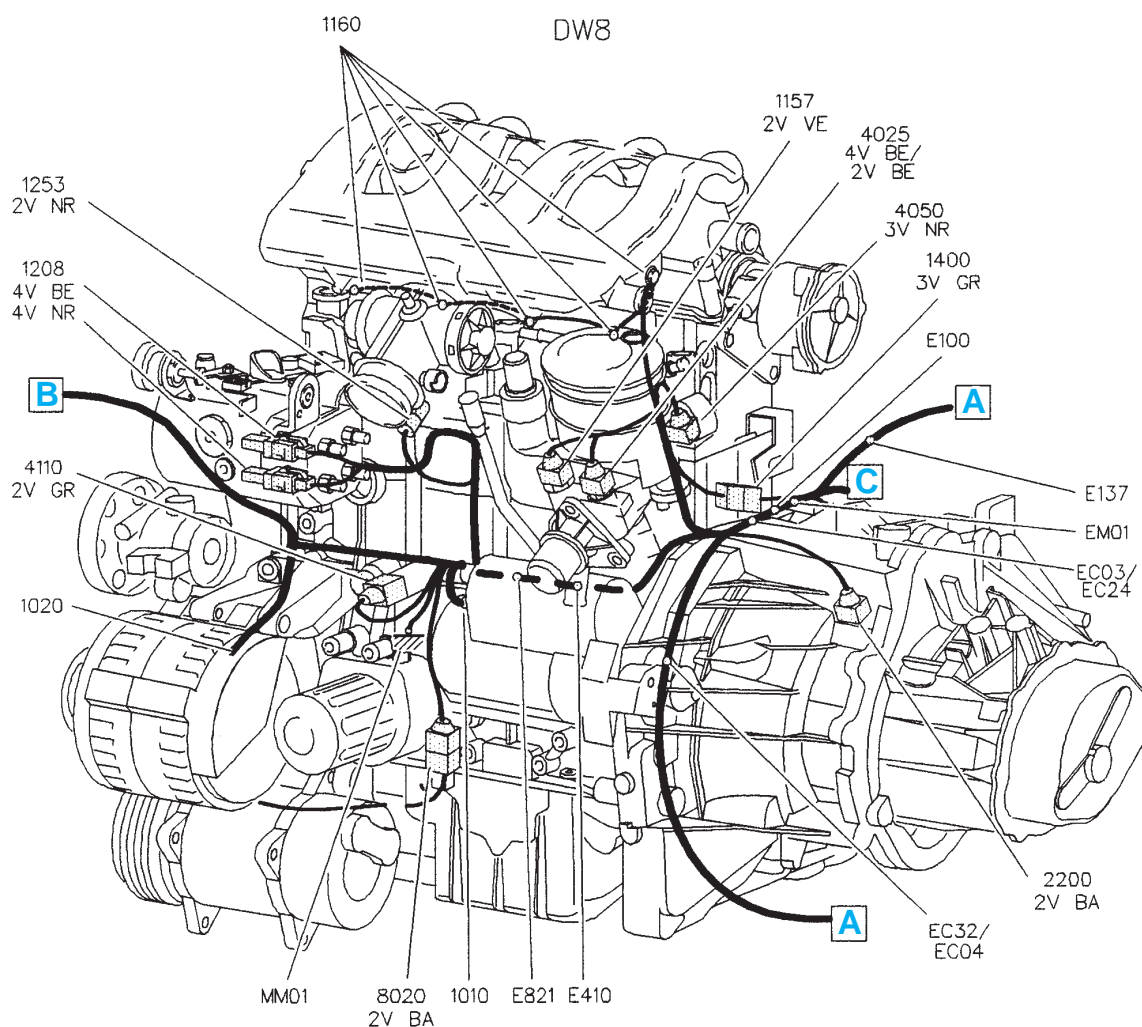
ÉQUIPEMENT ÉLECTRIQUE

CARROSSERIE

FAISCEAU MOTEUR DW8

20 MOT

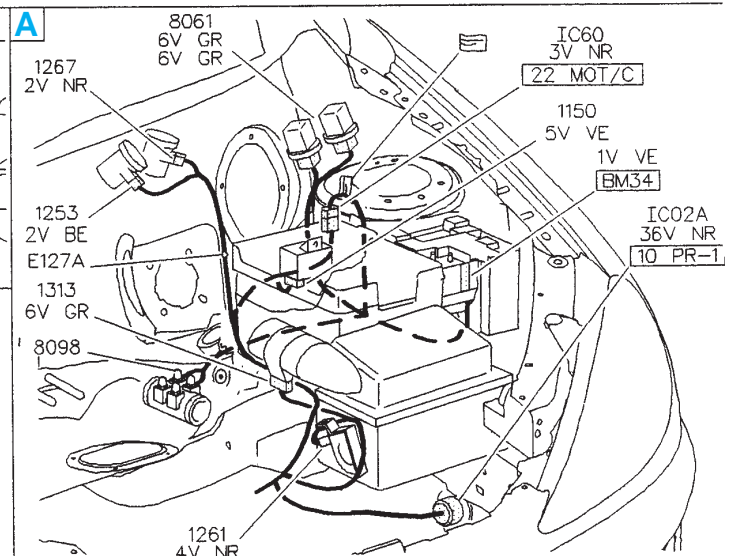
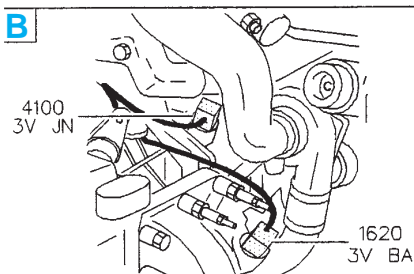
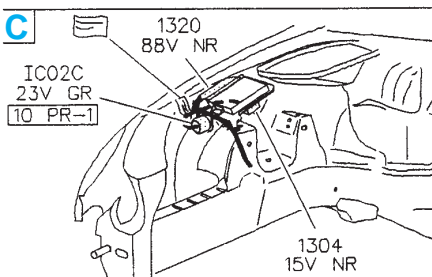
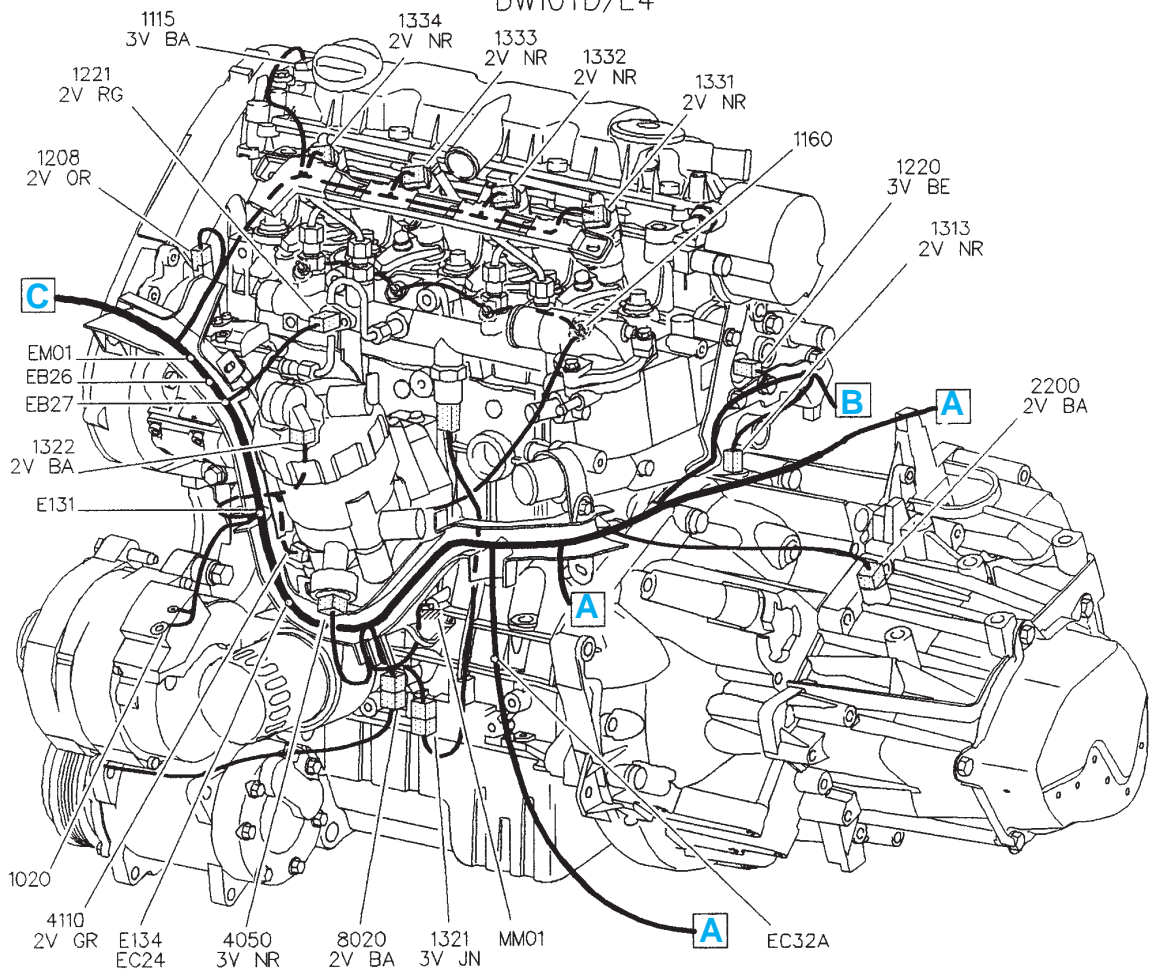
DW8



FAISCEAU MOTEUR DW10TD

20 MOT – 22 MOT/C

DW10TD/L4



GÉNÉRALITÉS

MÉCANIQUE

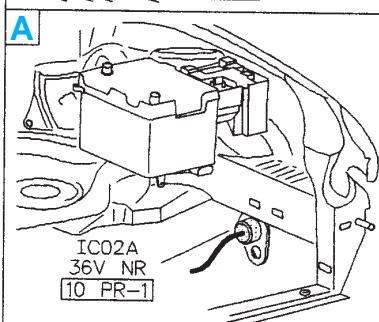
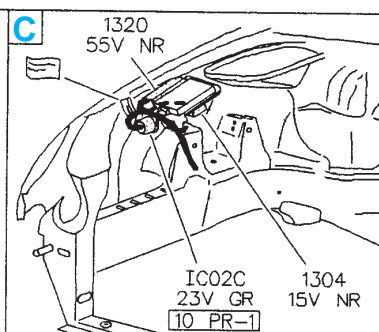
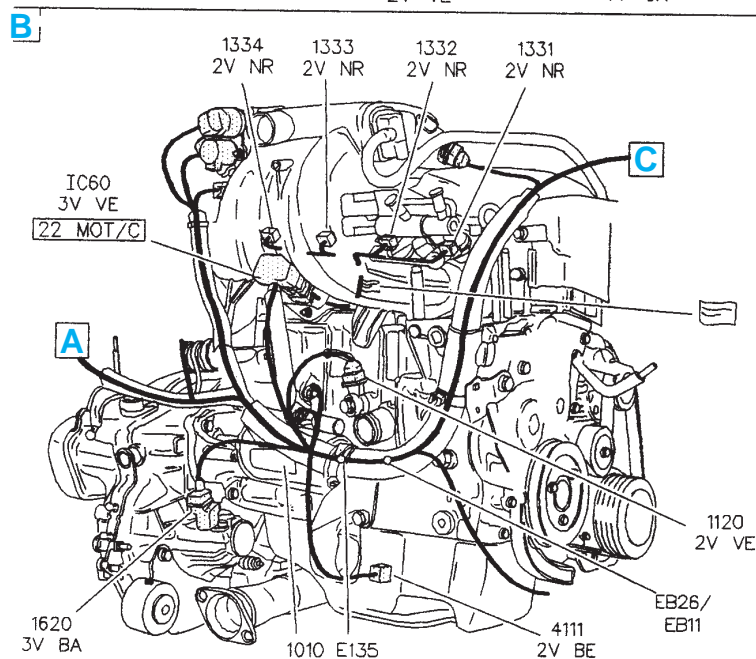
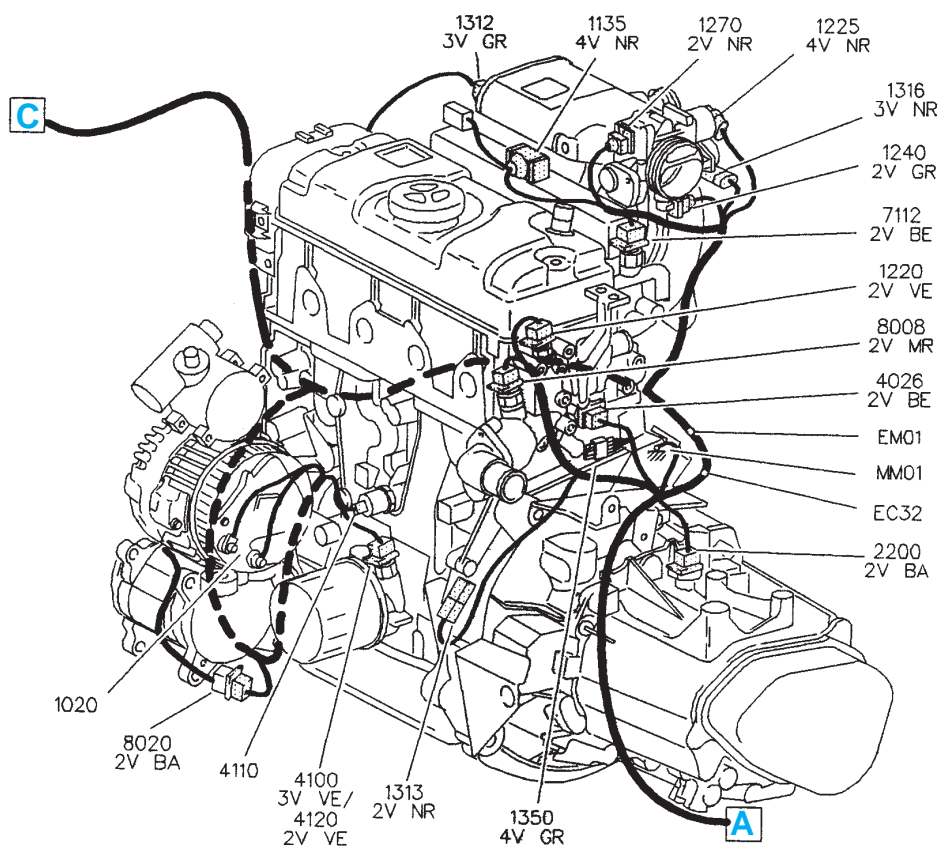
ÉQUIPEMENT ÉLECTRIQUE

CARROSSERIE

FAISCEAU MOTEUR TU1JP/TU3JP

20 MOT – 22 MOT/C

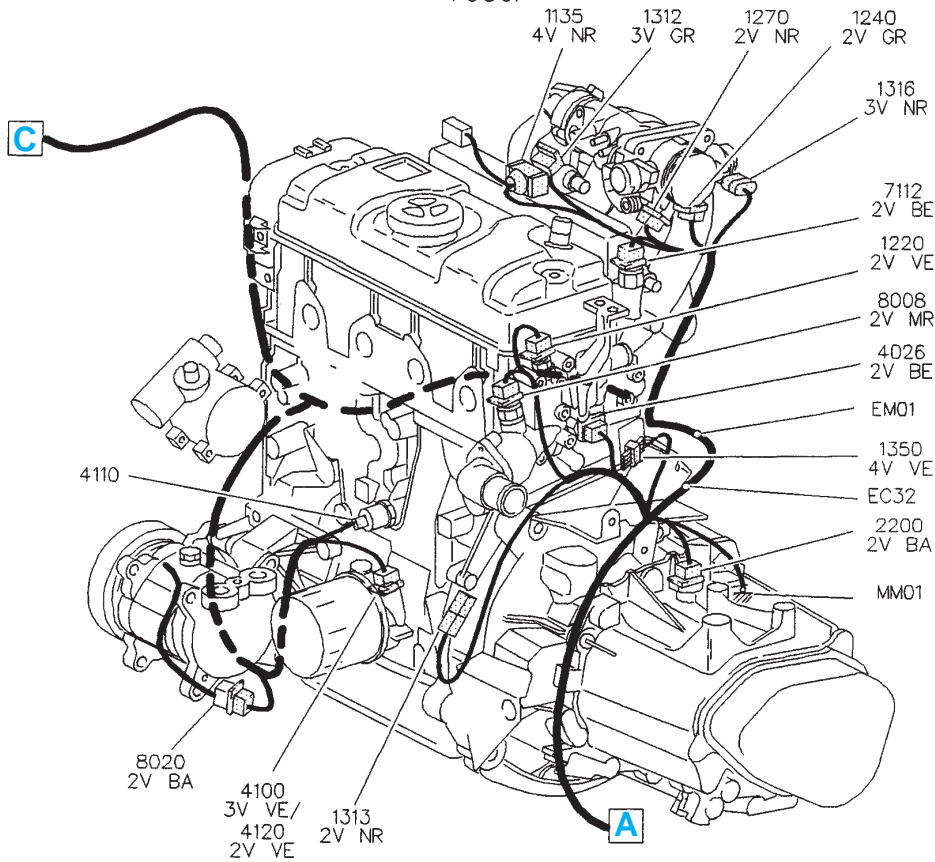
TU1JP/L3 – TU3JP/L3



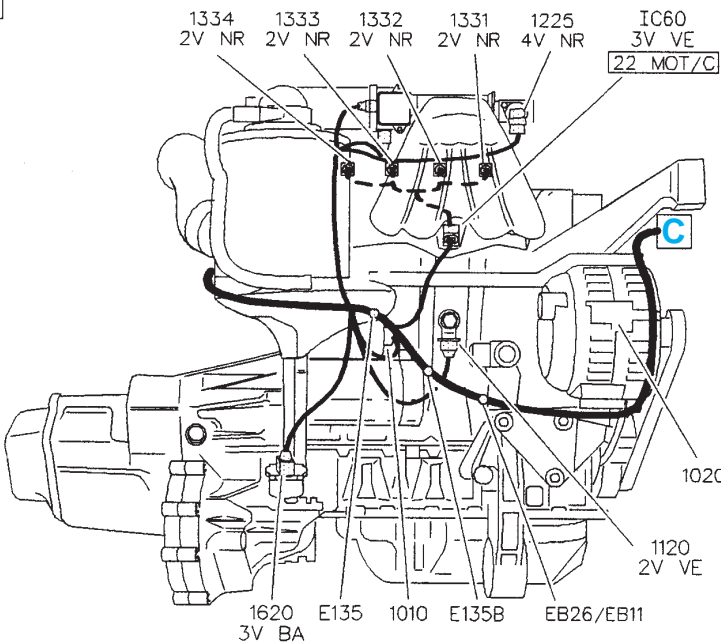
FAISCEAU MOTEUR TU5JP

20 MOT – 22 MOT/C

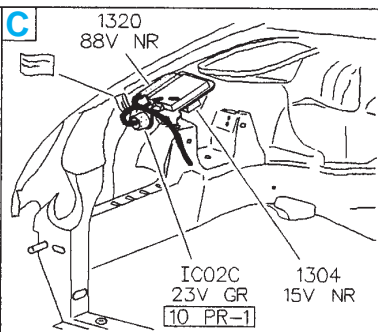
TU5JP



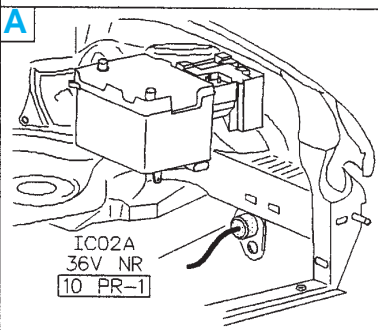
B



C



A



GÉNÉRALITÉS

MÉCANIQUE

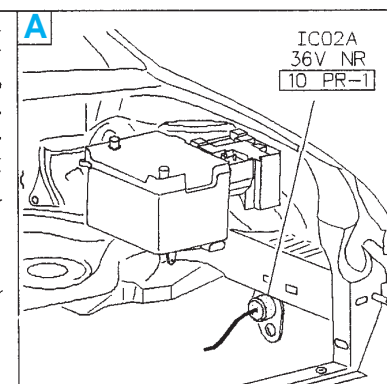
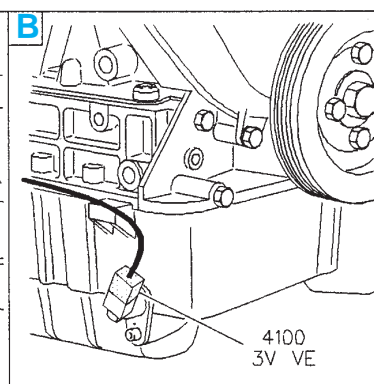
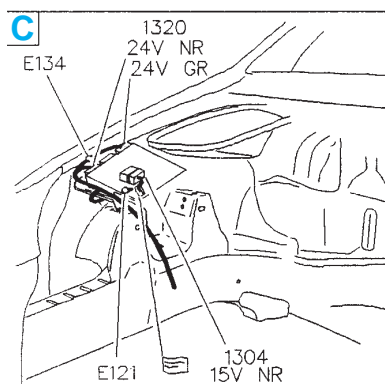
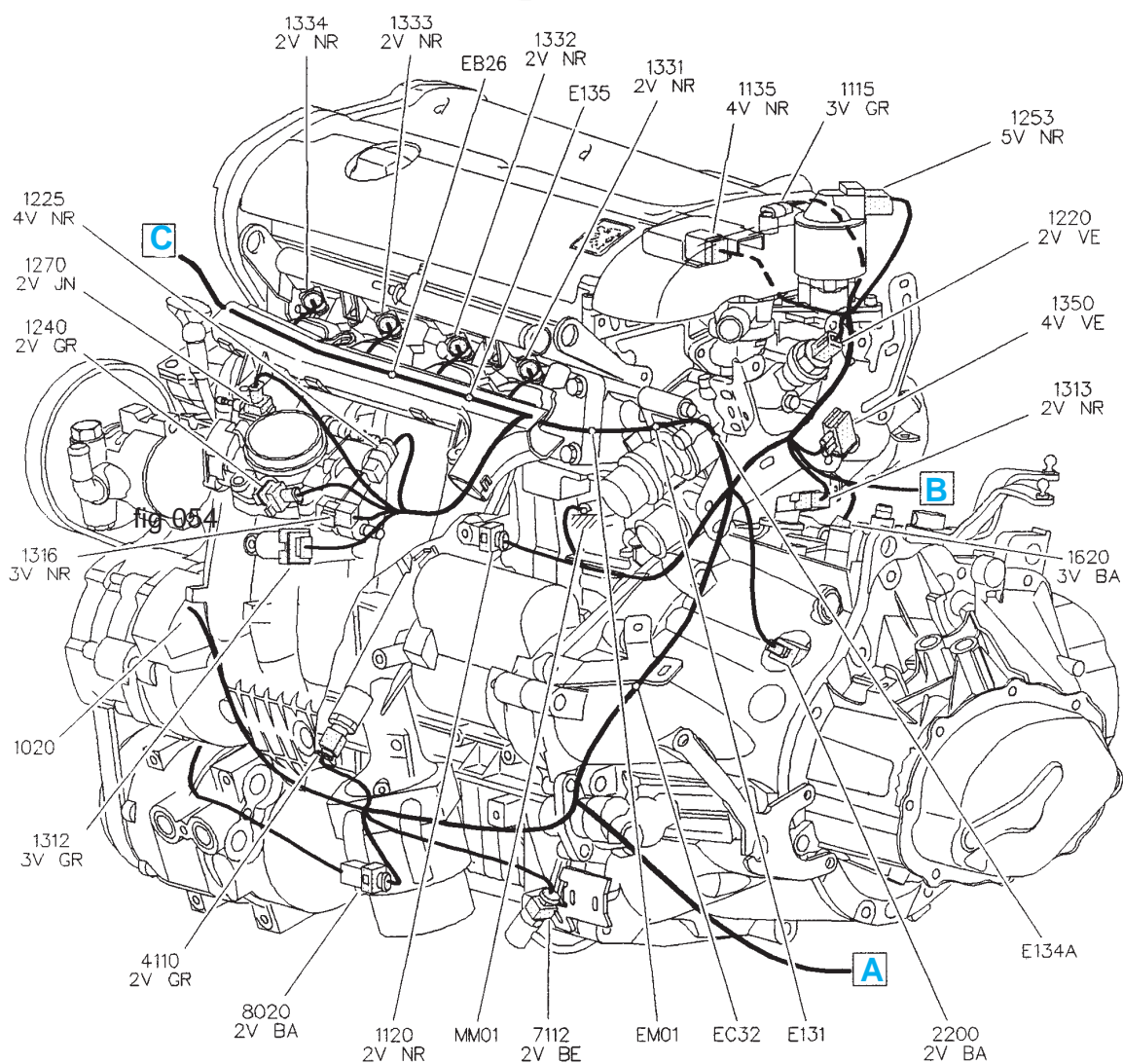
ÉQUIPEMENT ÉLECTRIQUE

CARROSSERIE

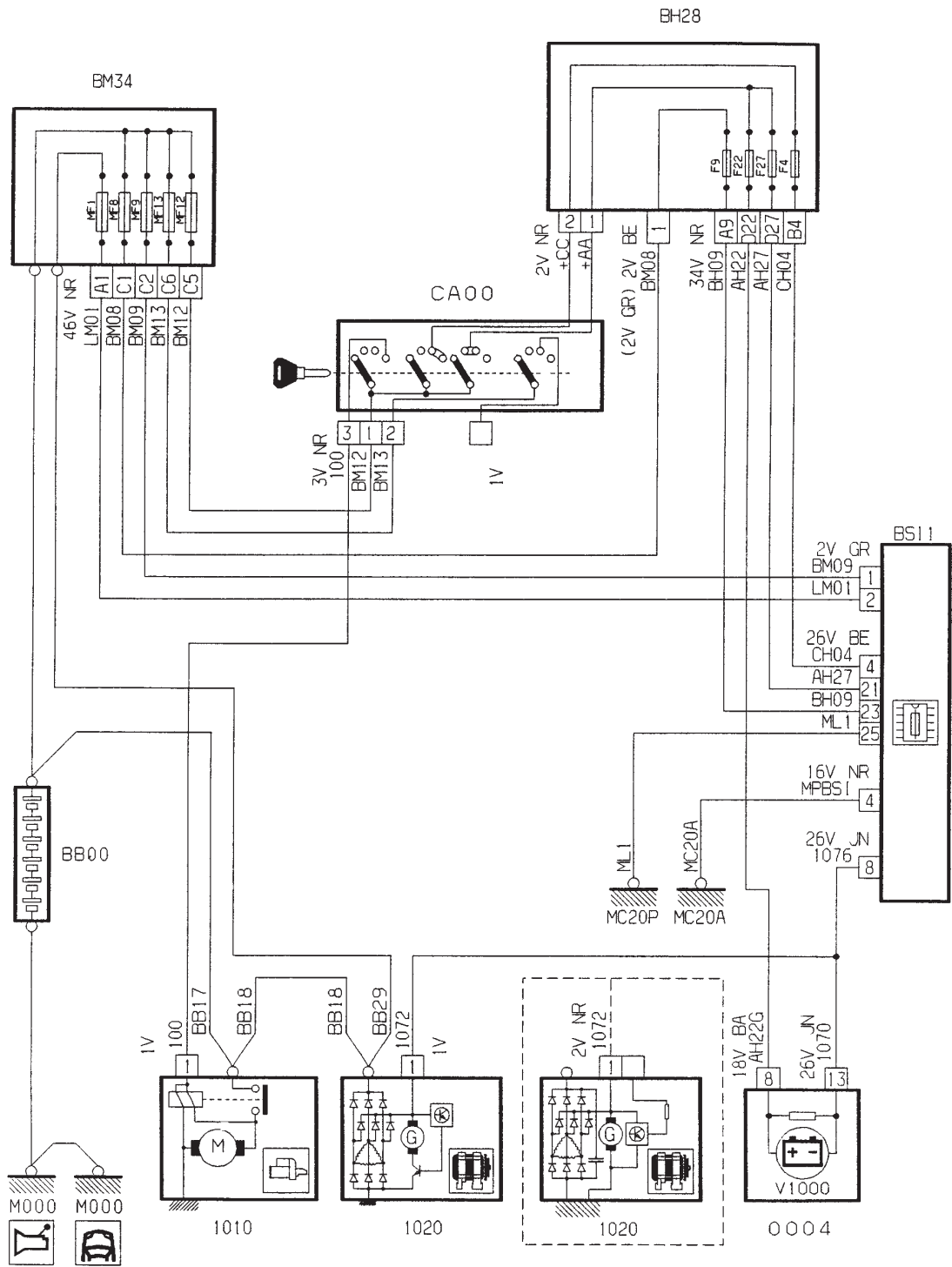
FAISCEAU MOTEUR EW10J4

20 MOT

EW10J4



BATTERIE/DÉMARREUR/ALTERNATEUR/ALIMENTATION BSI (SANS LÈVE-VITRES ARRIÈRE)

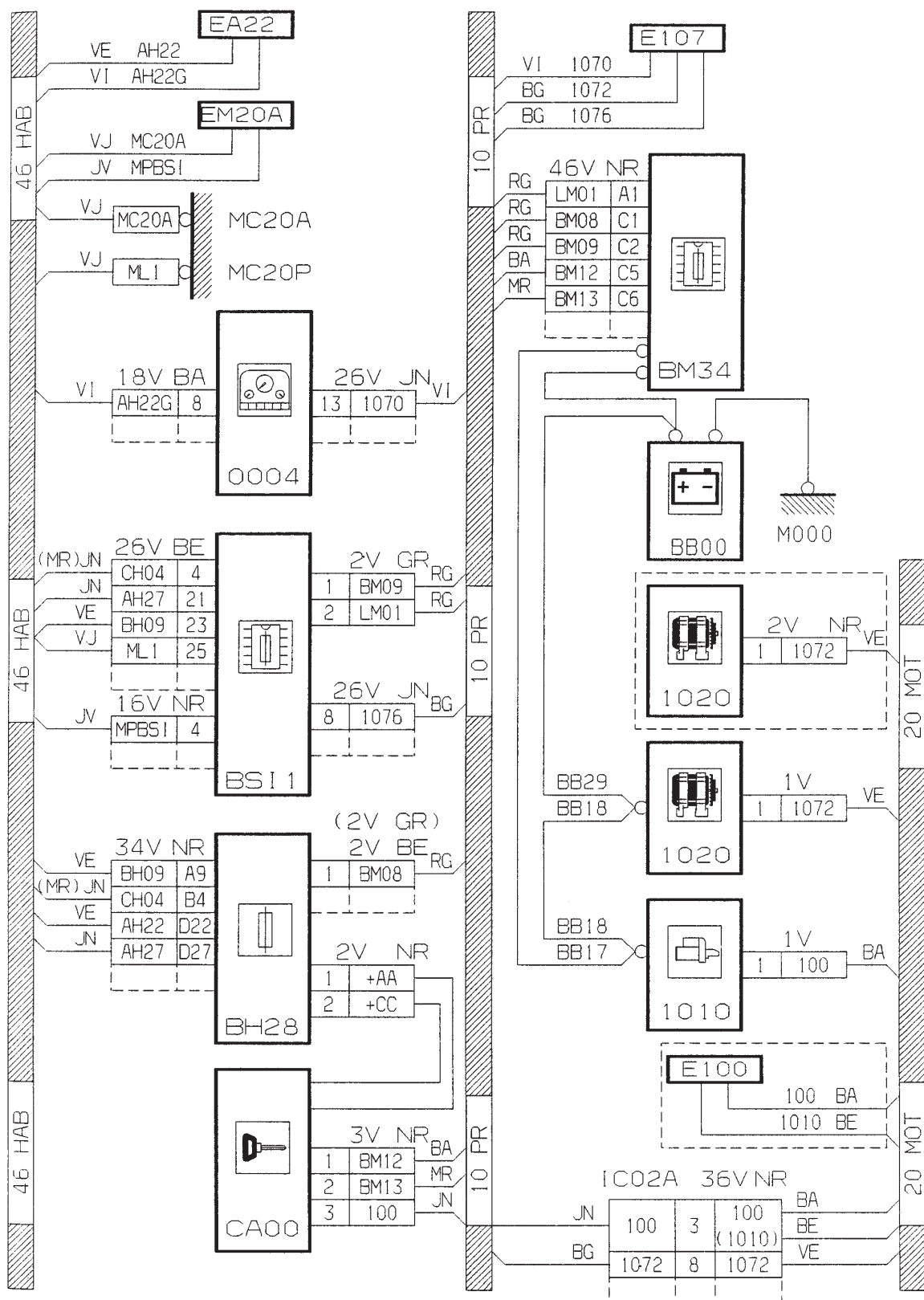


GÉNÉRALITÉS

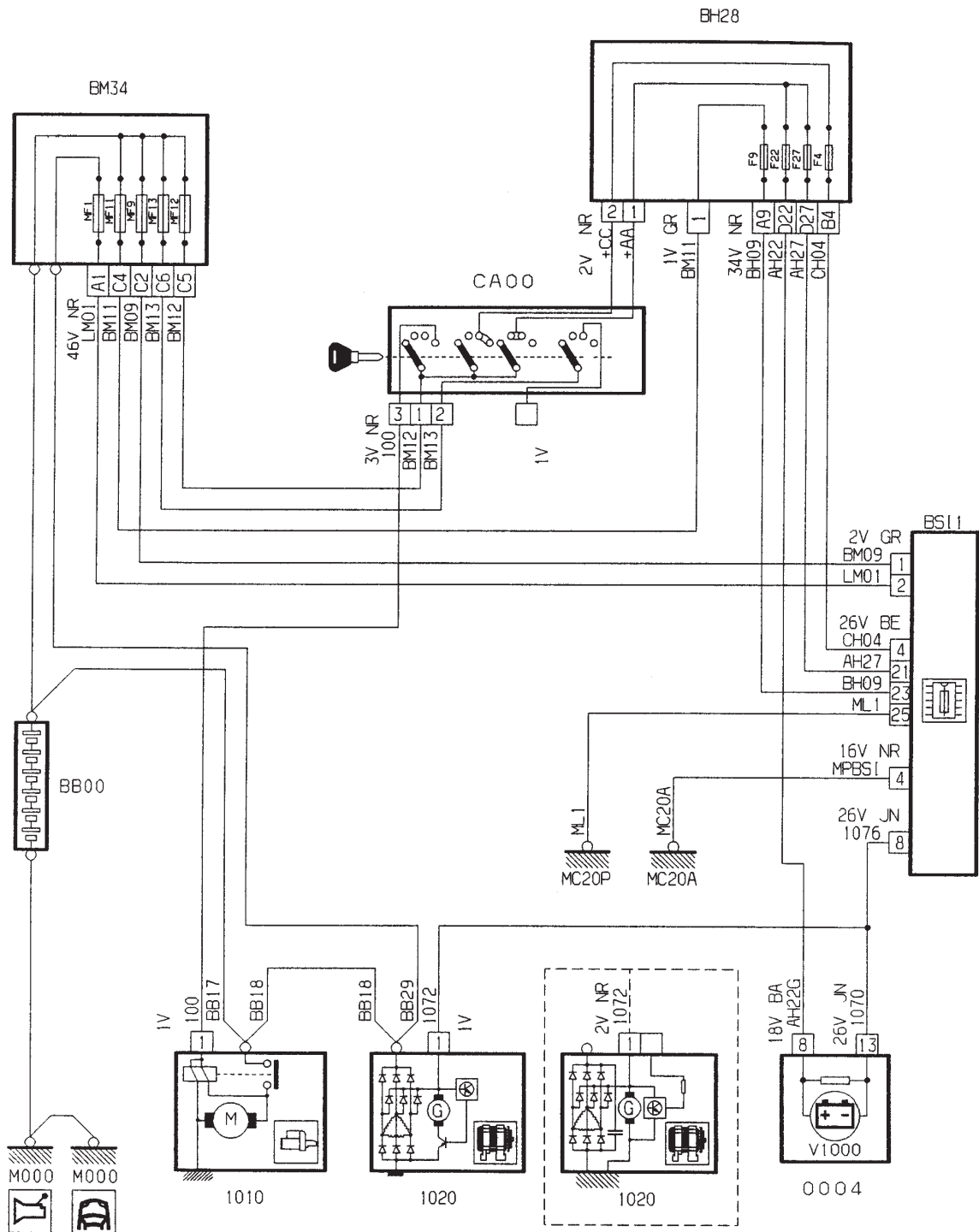
MÉCANIQUE

ÉQUIPEMENT ÉLECTRIQUE

CARROSSERIE



BATTERIE/DÉMARREUR/ALTERNATEUR/ALIMENTATION BSI (AVEC LÈVE-VITRES ARRIÈRE)

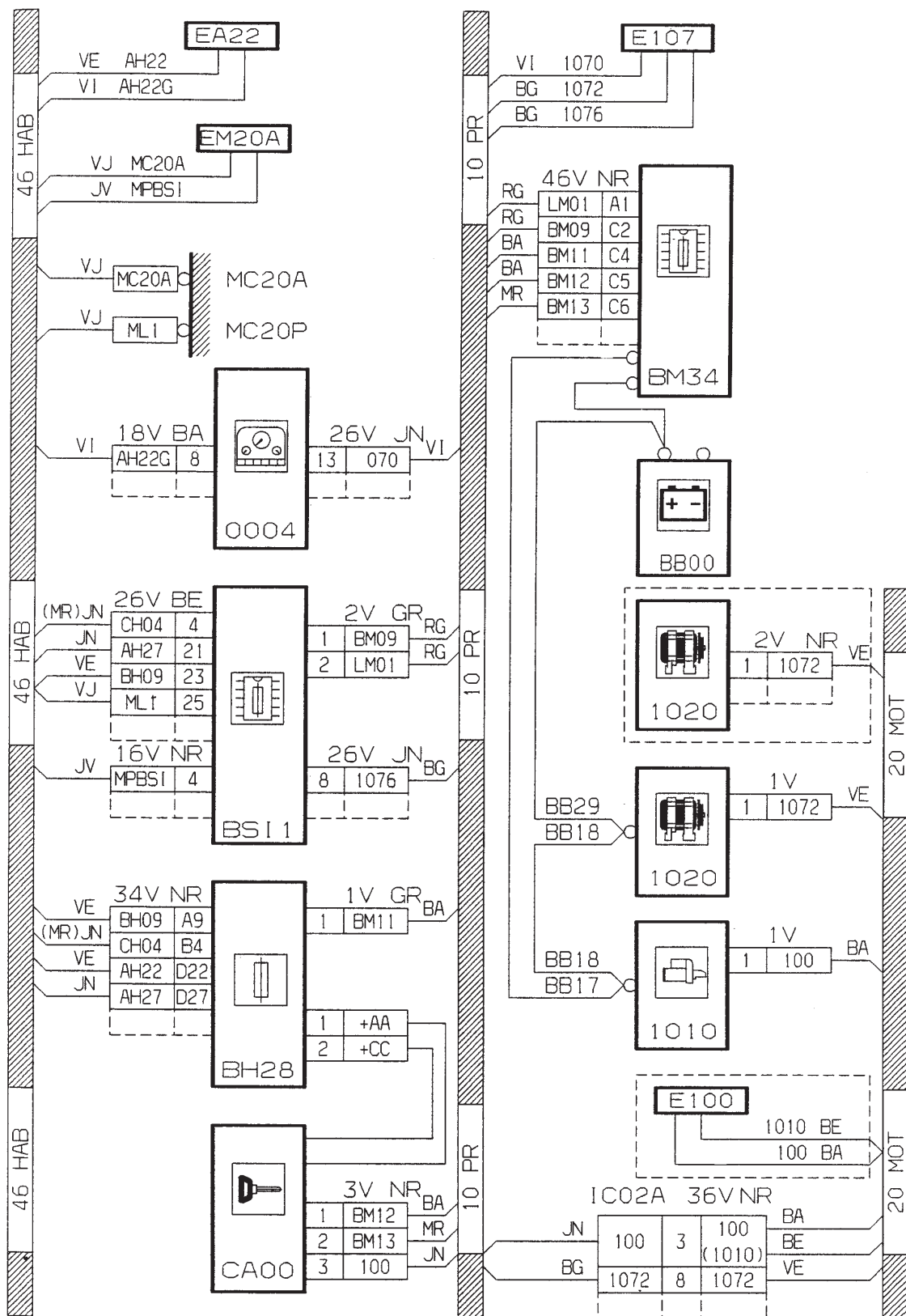


GÉNÉRALITÉS

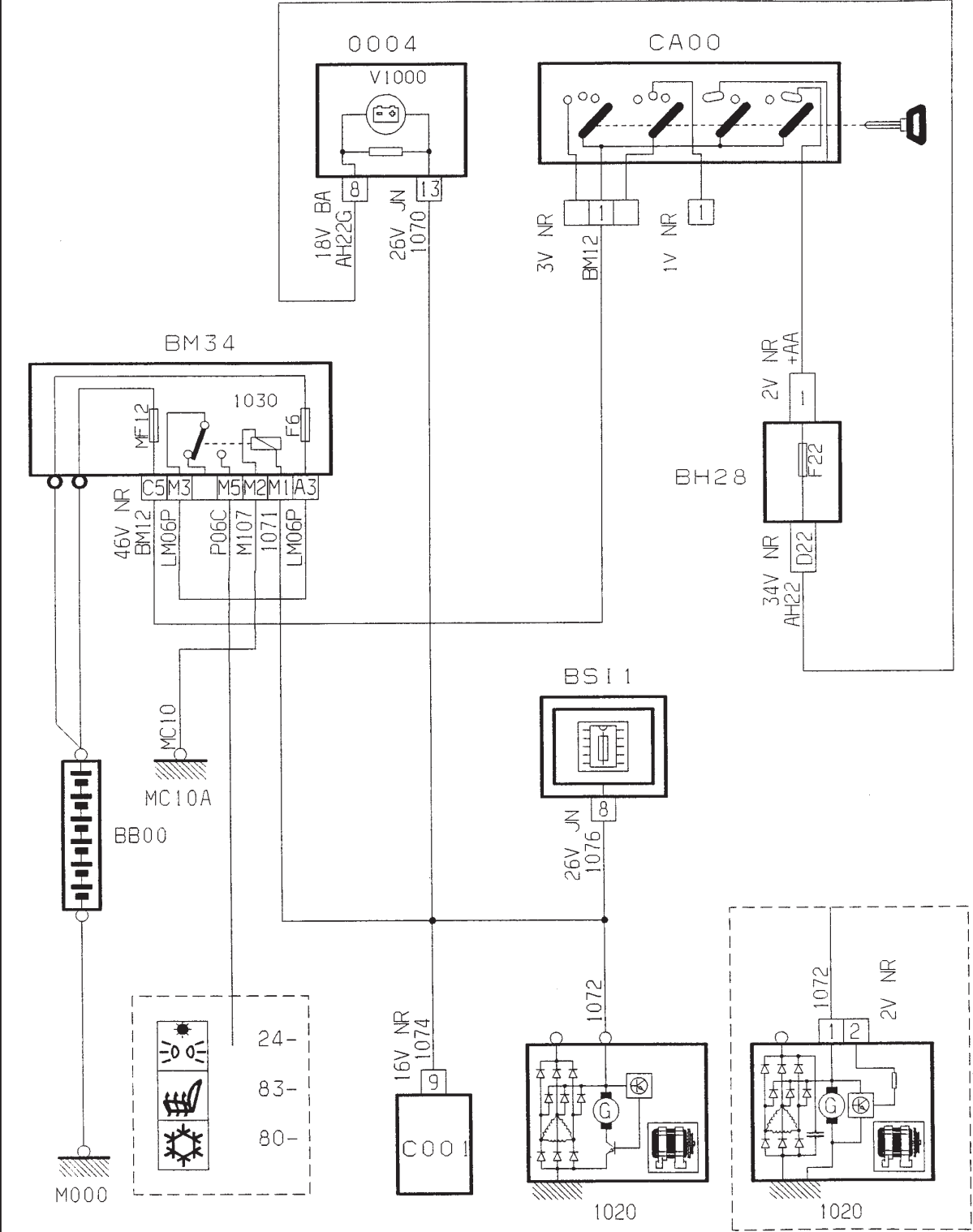
MÉCANIQUE

ÉQUIPEMENT ÉLECTRIQUE

CARROSSERIE



ALIMENTATION MOTEUR TOURNANT

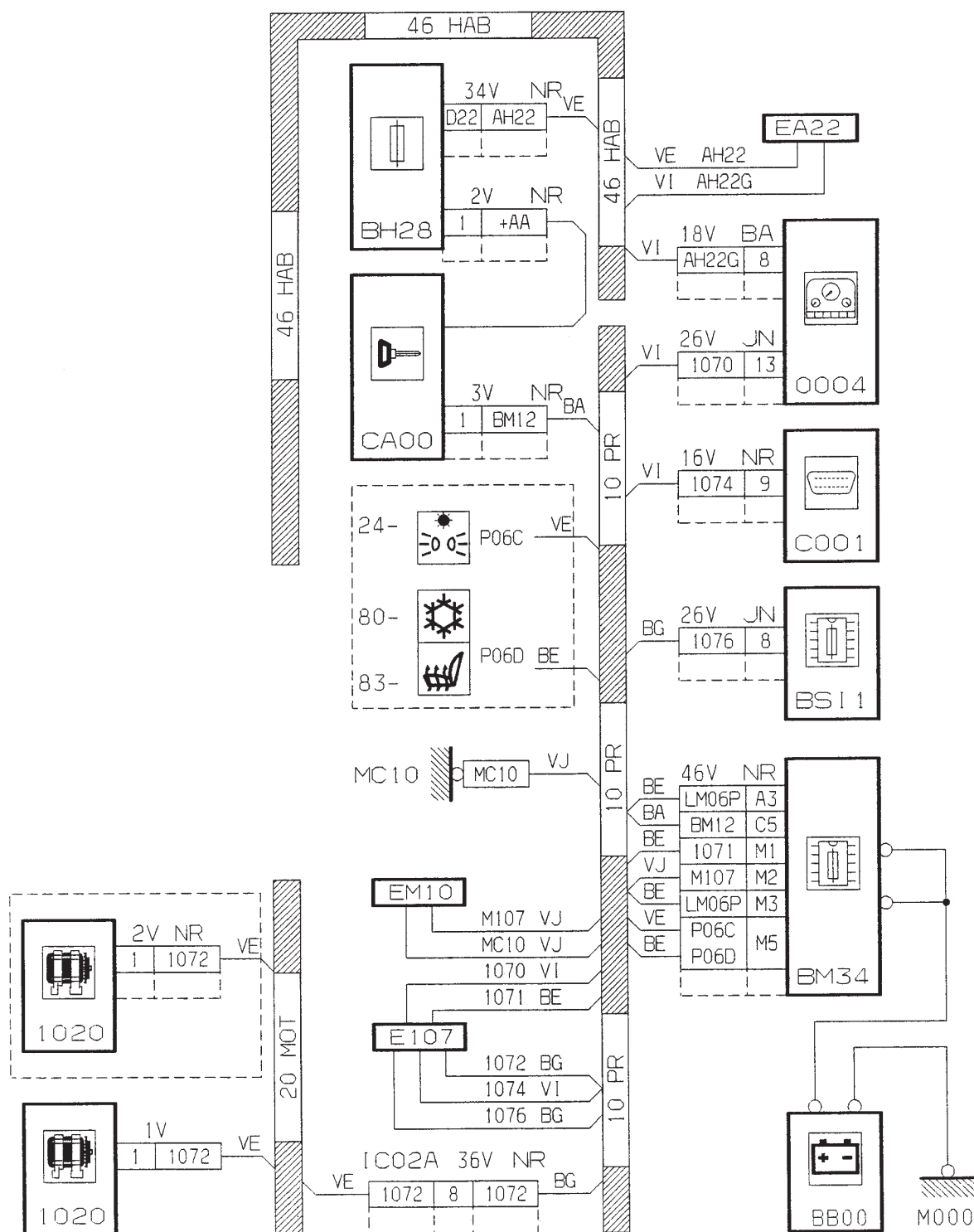


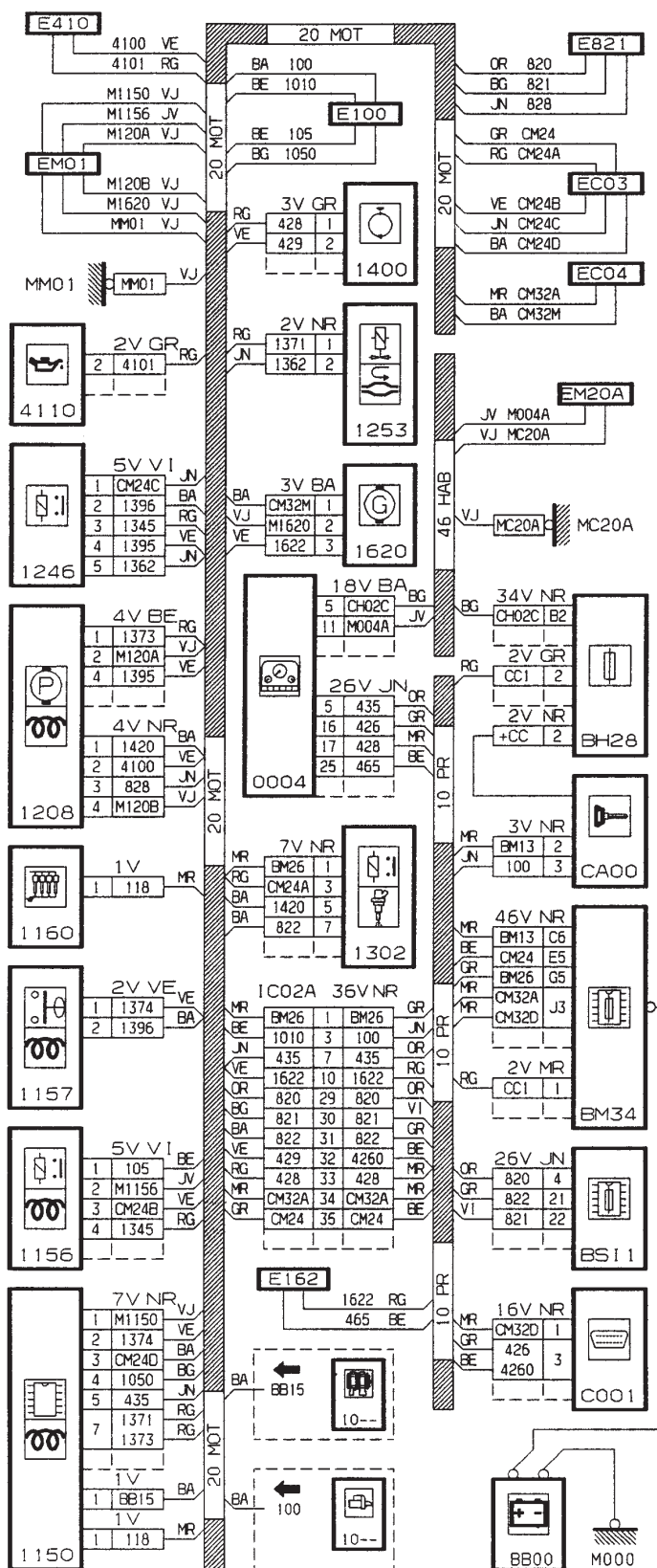
GÉNÉRALITÉS

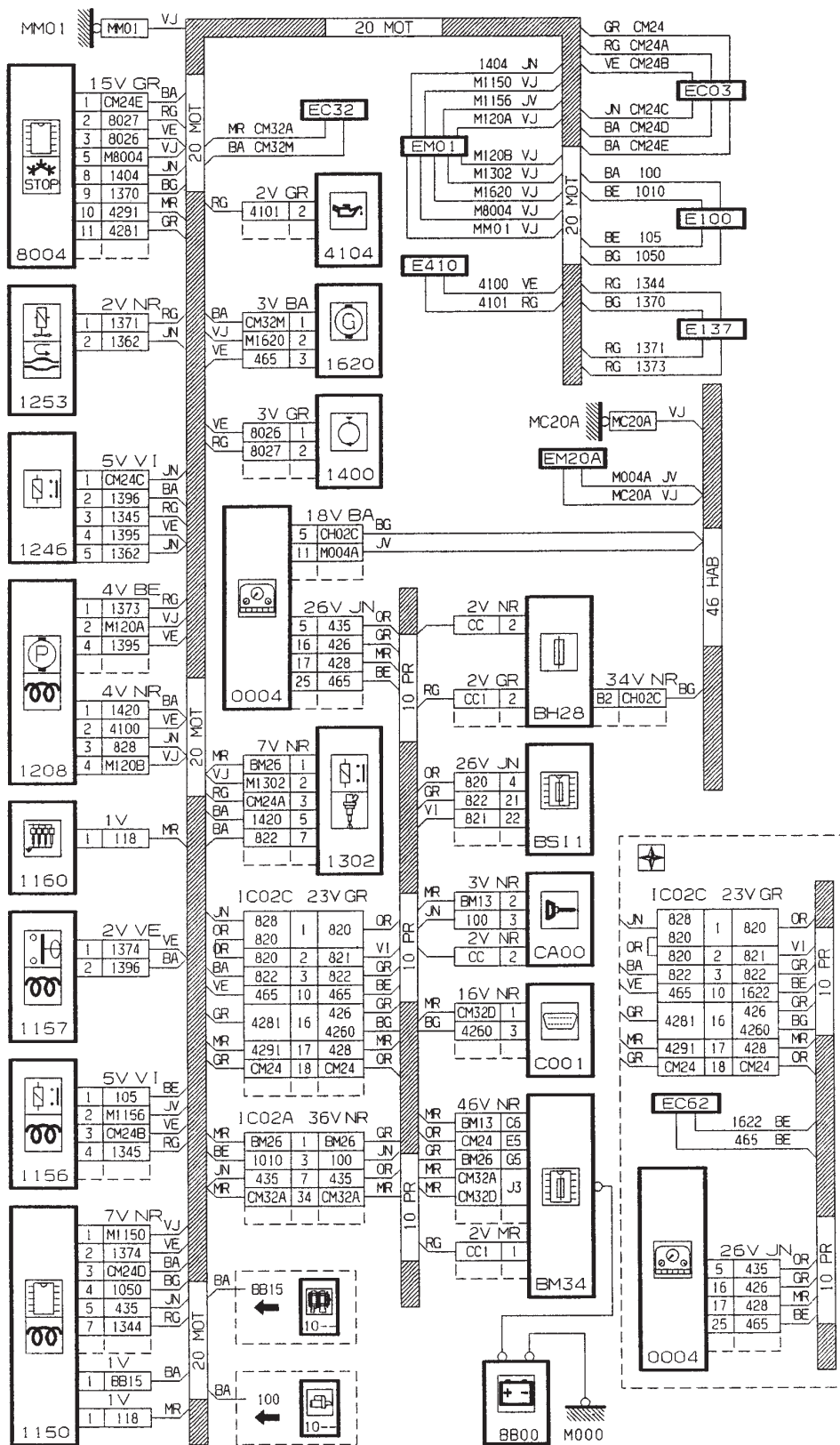
MÉCANIQUE

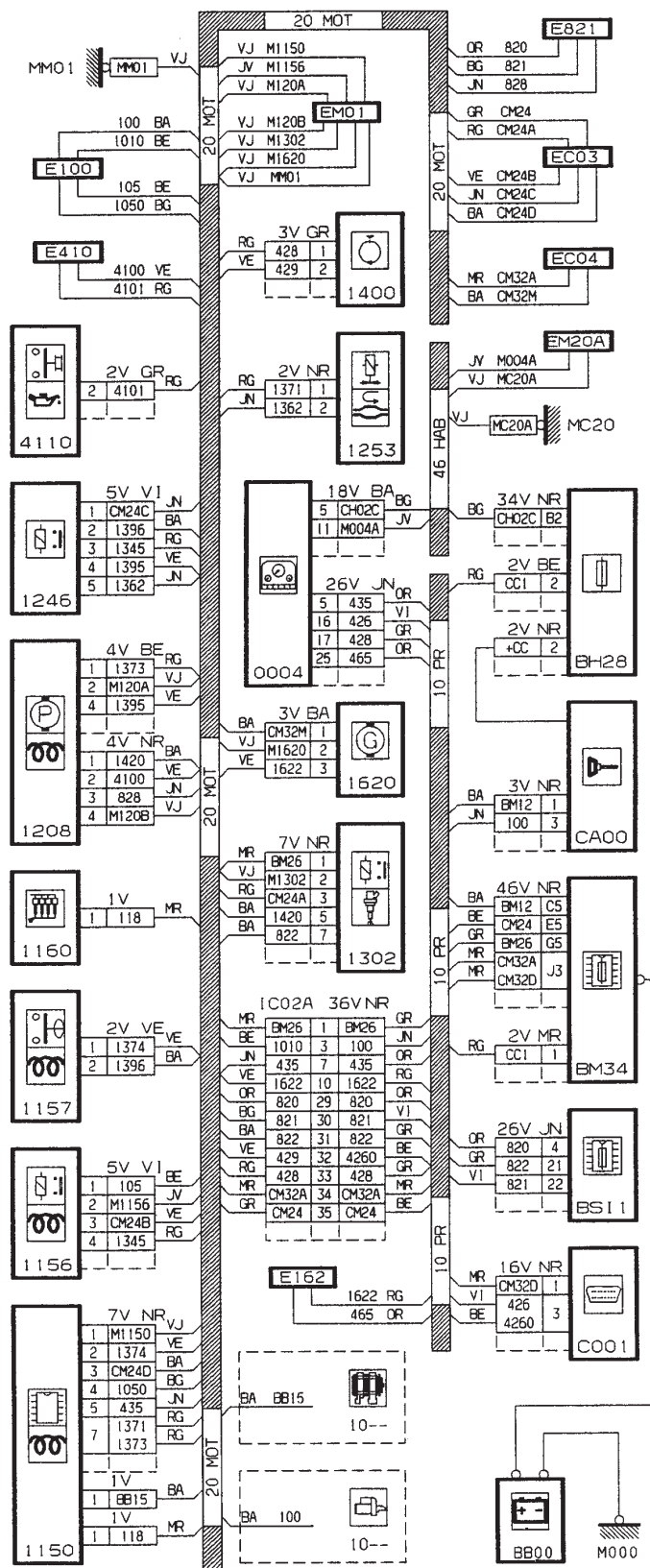
ÉQUIPEMENT ÉLECTRIQUE

CARROSSERIE









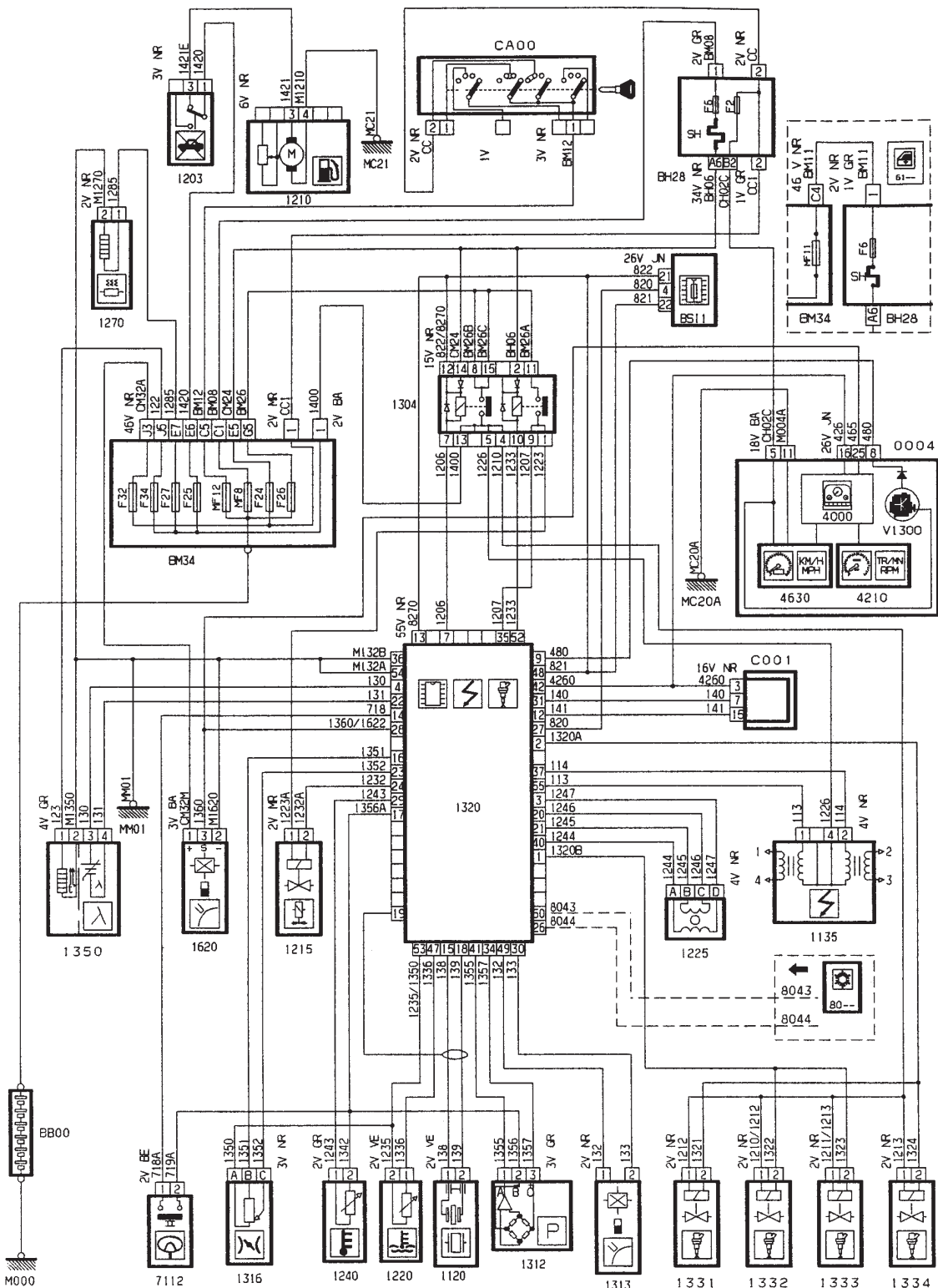
INJECTION/ALLUMAGE MAGNETI MARELLI MM1AP/COMPTE-TOURS/ COMPTEUR ÉLECTRIQUE (MOTEURS TU1JP/L3 - TU3JP/L3) (I —> 7784)

GÉNÉRALITÉS

MÉCANIQUE

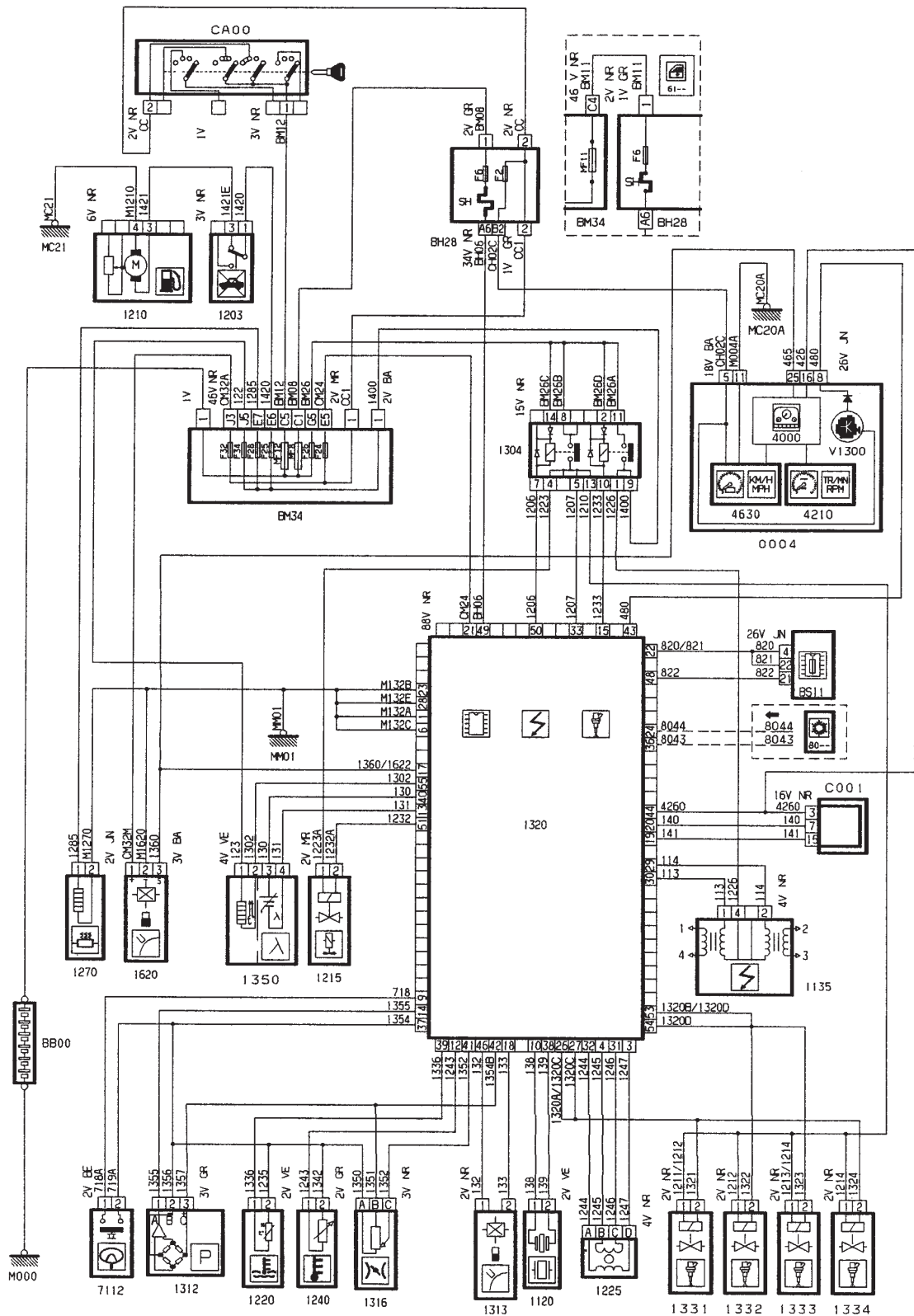
ÉQUIPEMENT ÉLECTRIQUE

CARROSSERIE





INJECTION/ALLUMAGE BOSCH MP7.2/COMPTE-TOURS/ COMPTEUR ÉLECTRIQUE (MOTEUR TU5JP) (I —> 7784)



GÉNÉRALITÉS

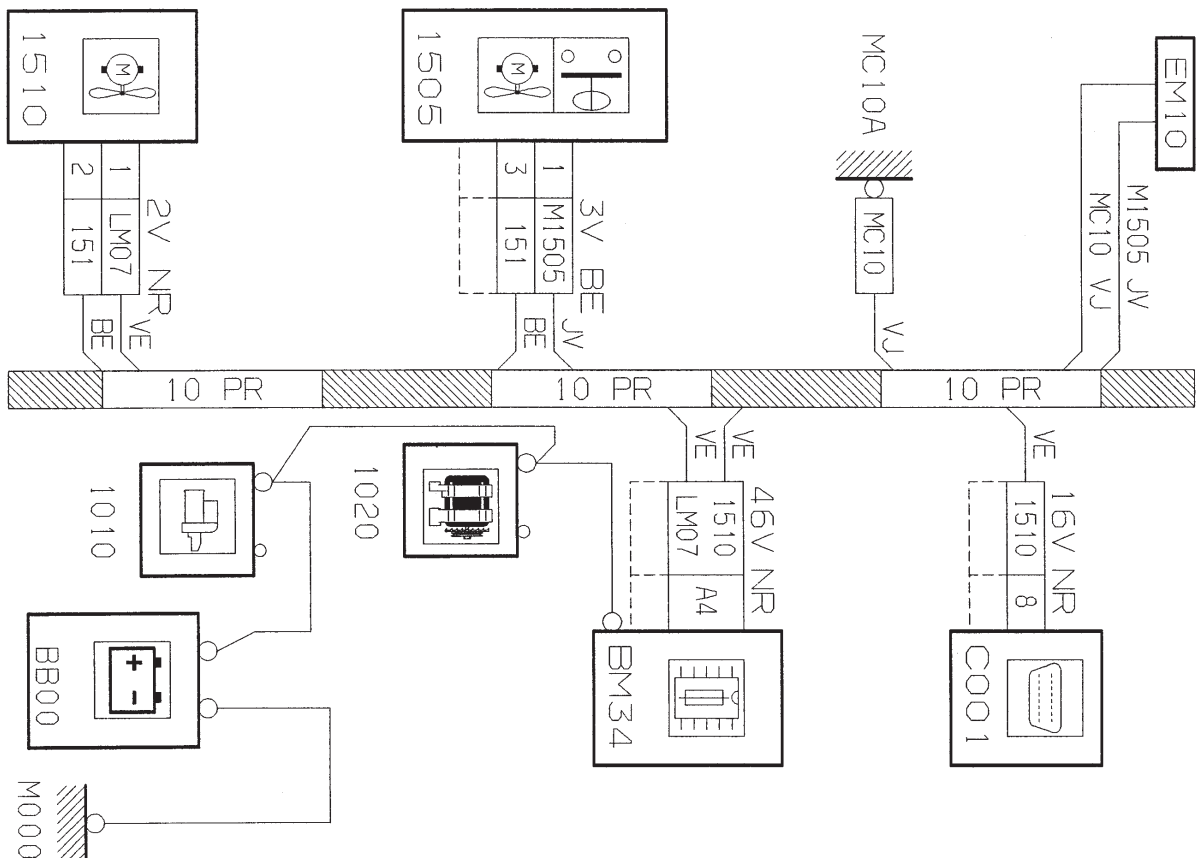
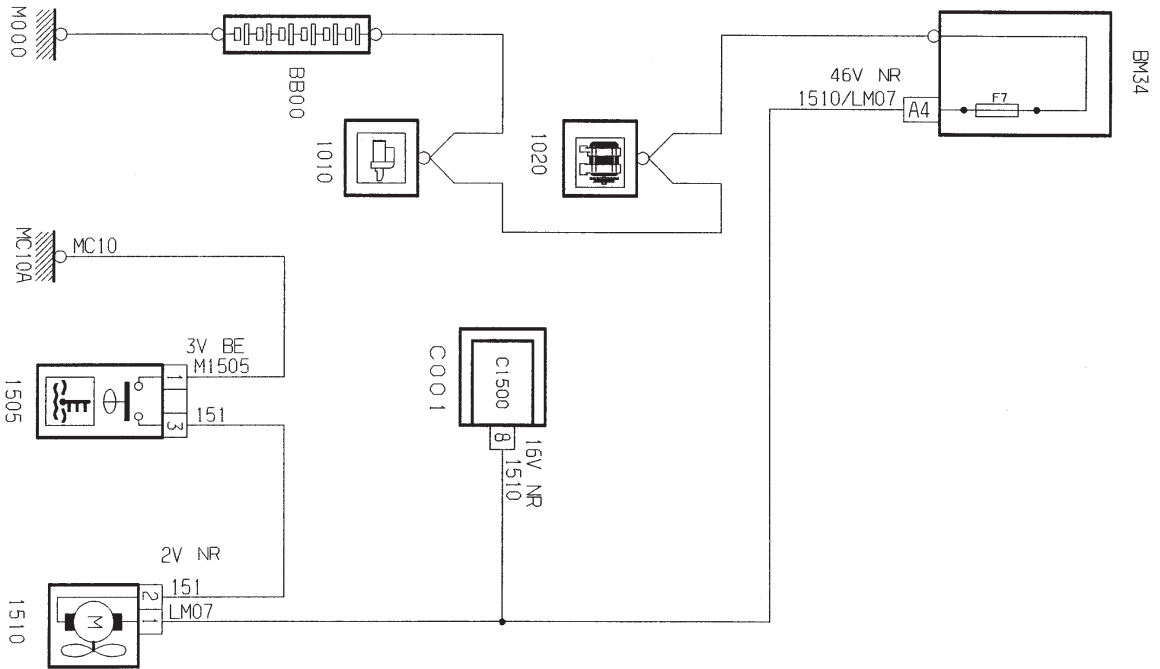
MÉCANIQUE

ÉQUIPEMENT ÉLECTRIQUE

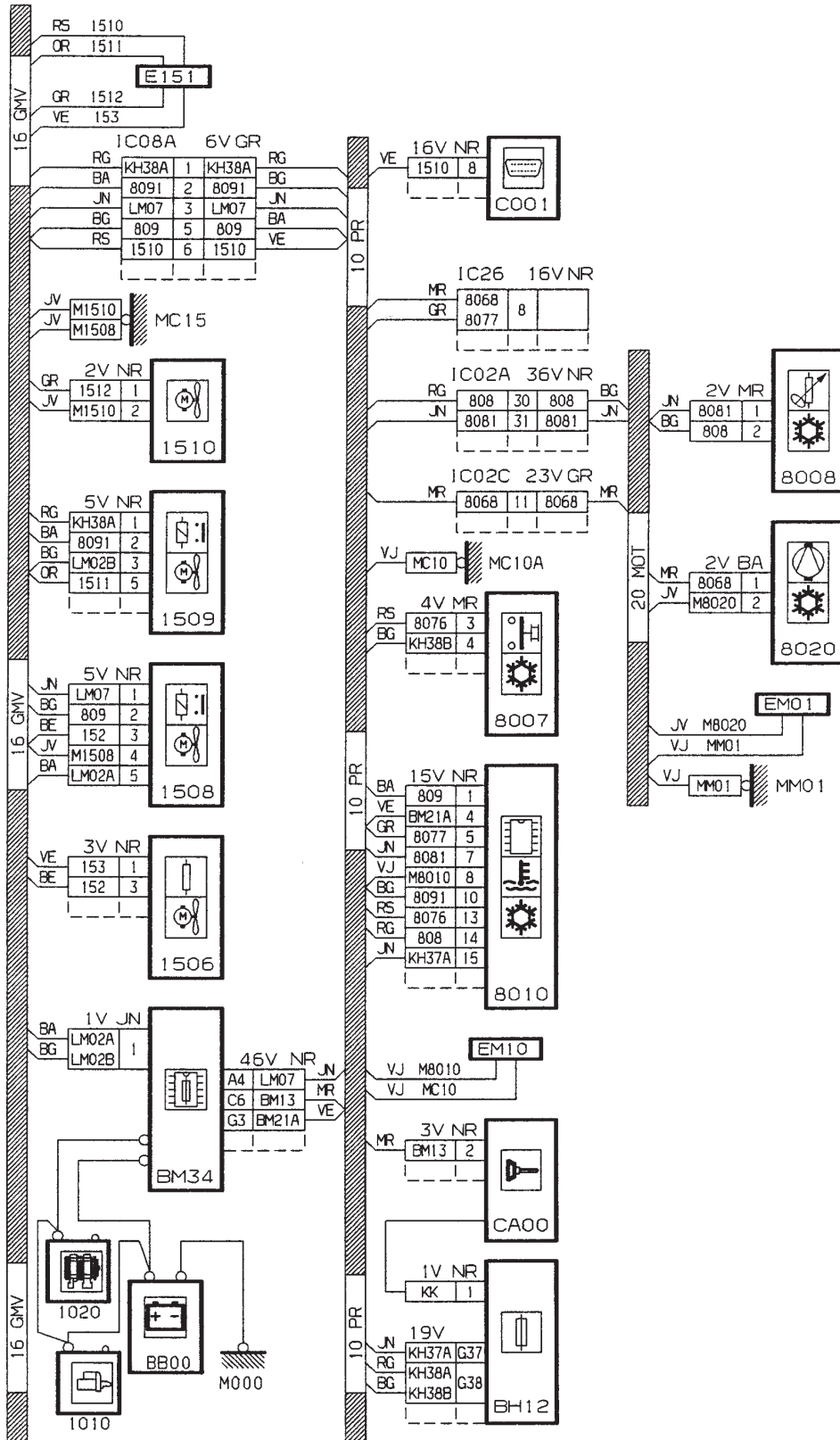
CARROSSERIE



**REFROIDISSEMENT MOTEUR - GROUPE 1 MOTOVENTILATEUR(S) - 1 VITESSE(S)
(SANS AIR CONDITIONNÉ)**



page 182



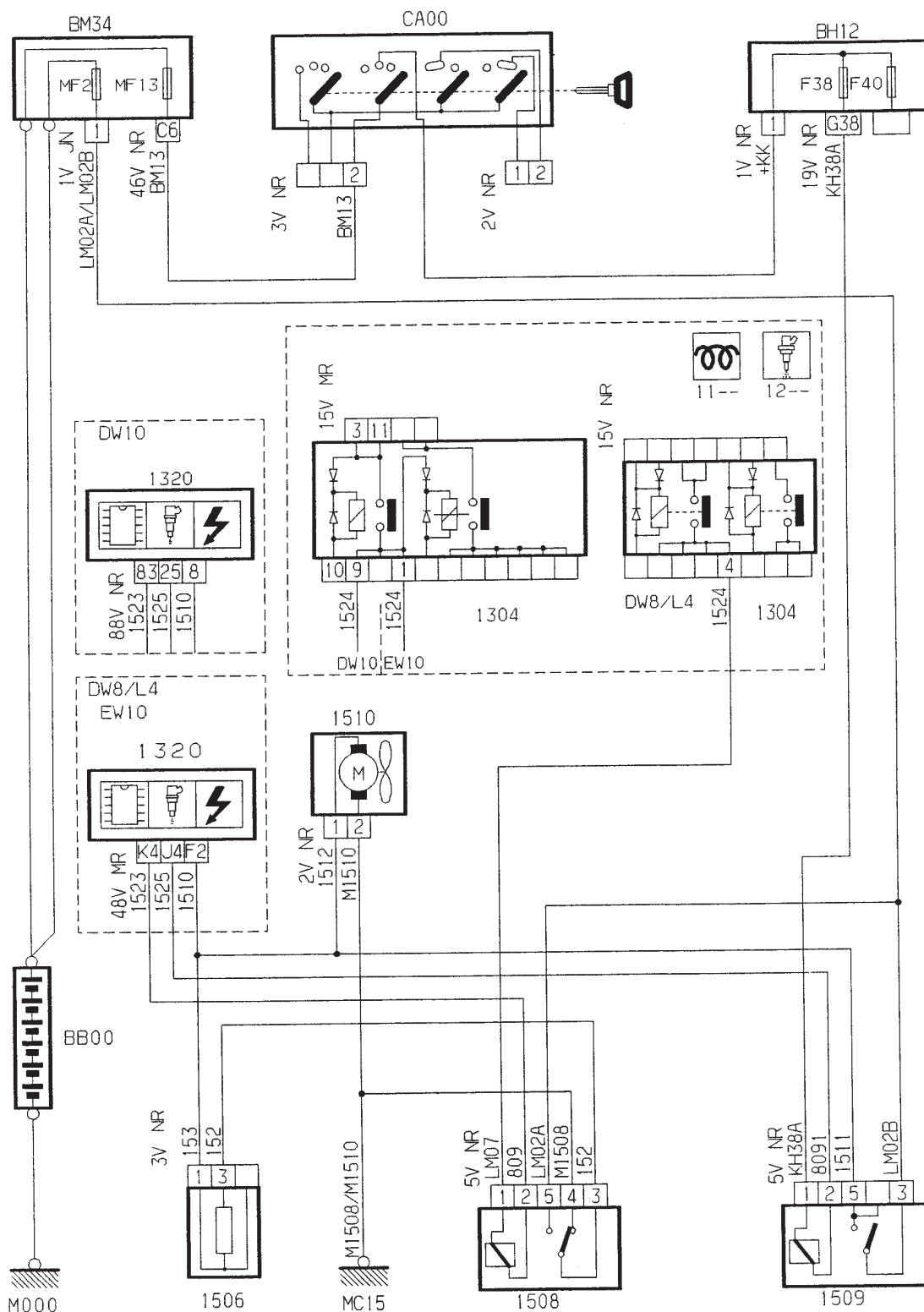
GÉNÉRALITÉS

MÉCANIQUE

ÉQUIPEMENT ÉLECTRIQUE

CARROSSERIE

REFROIDISSEMENT MOTEUR - GROUPE 1 MOTOVENTILATEUR(S) - 2 VITESSE(S) (AVEC AIR CONDITIONNÉ) (MOTEURS DW8/L4 - DW10TD/L4 - EW10J4/L3)

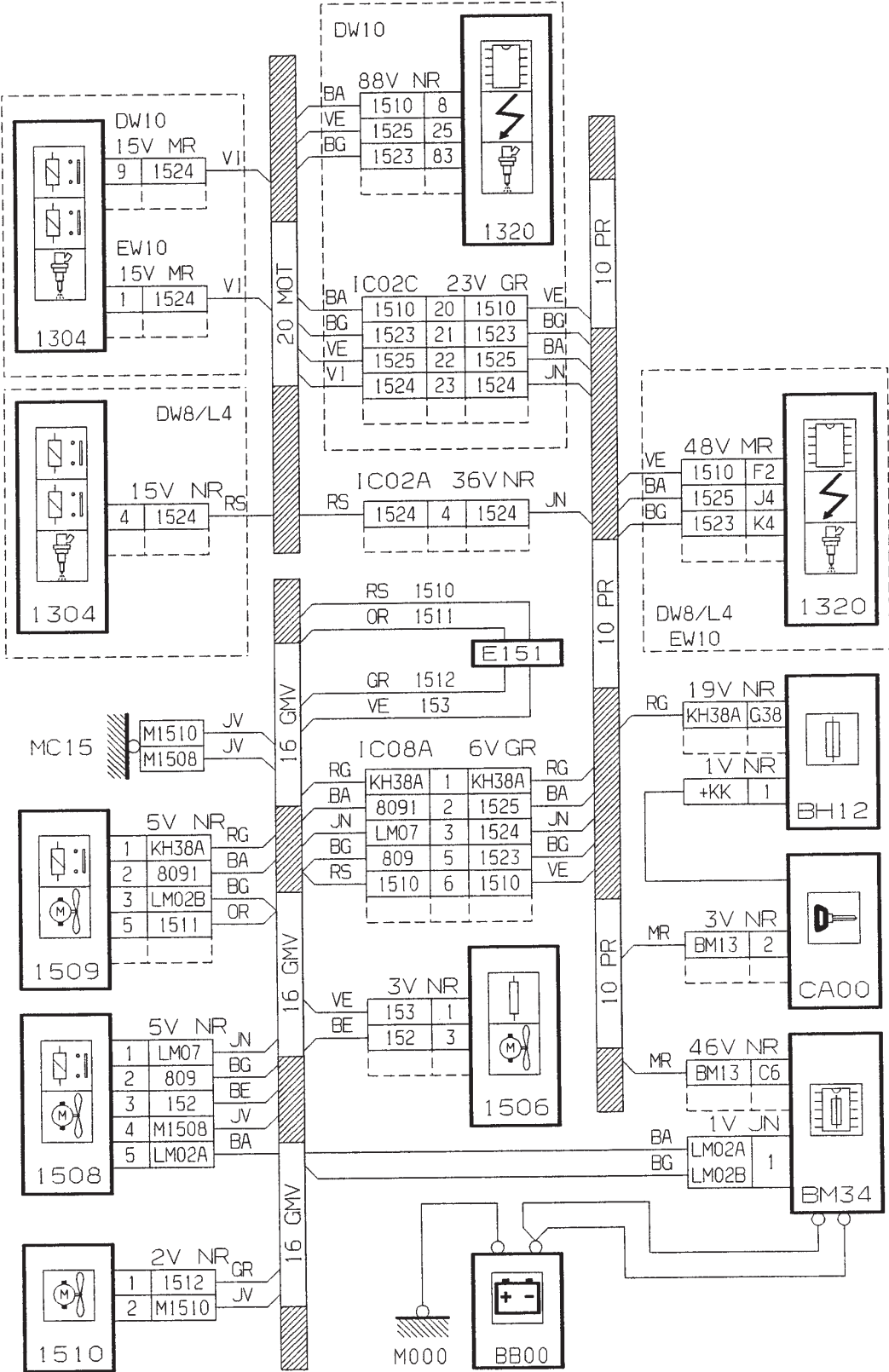


GÉNÉRALITÉS

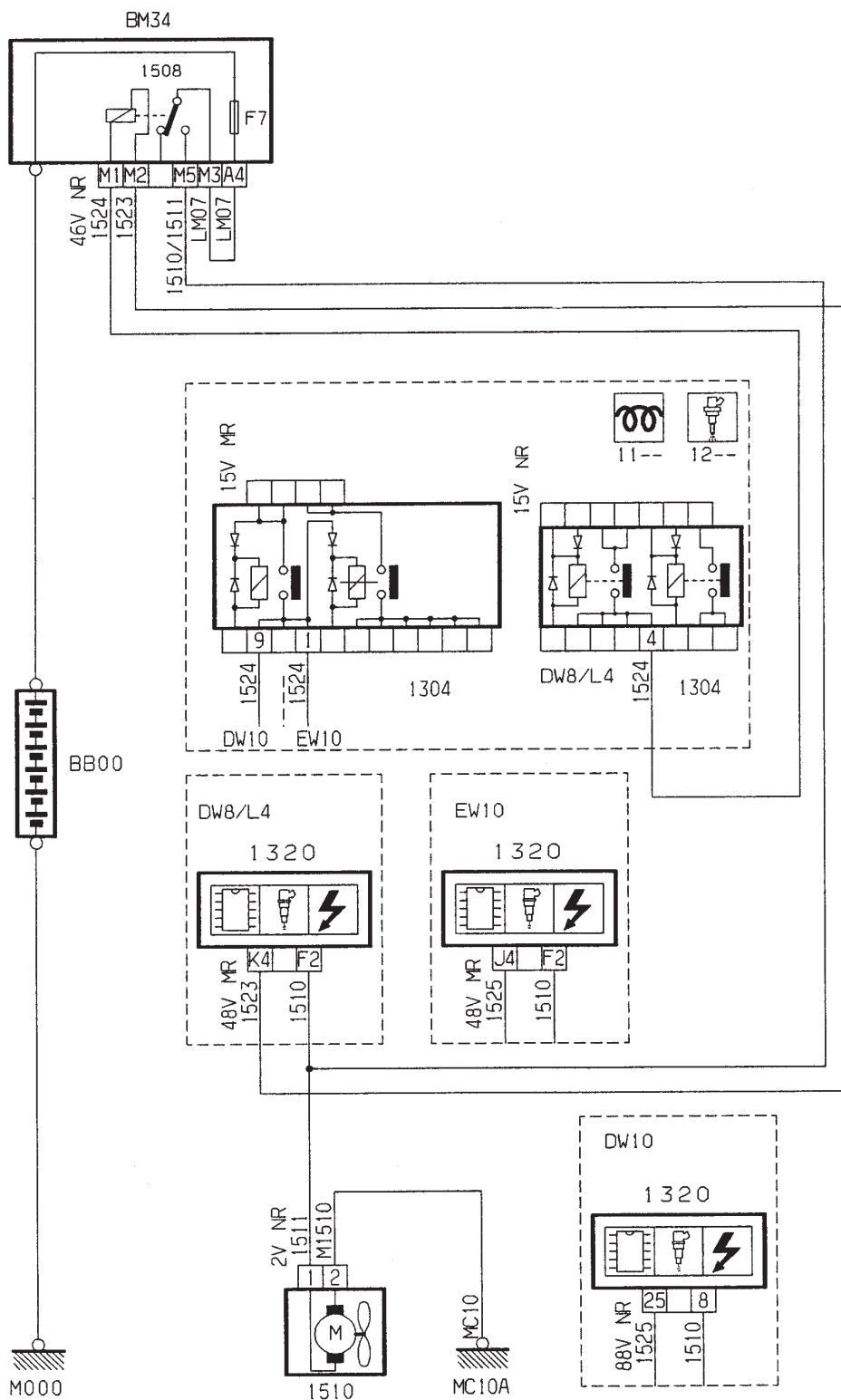
MÉCANIQUE

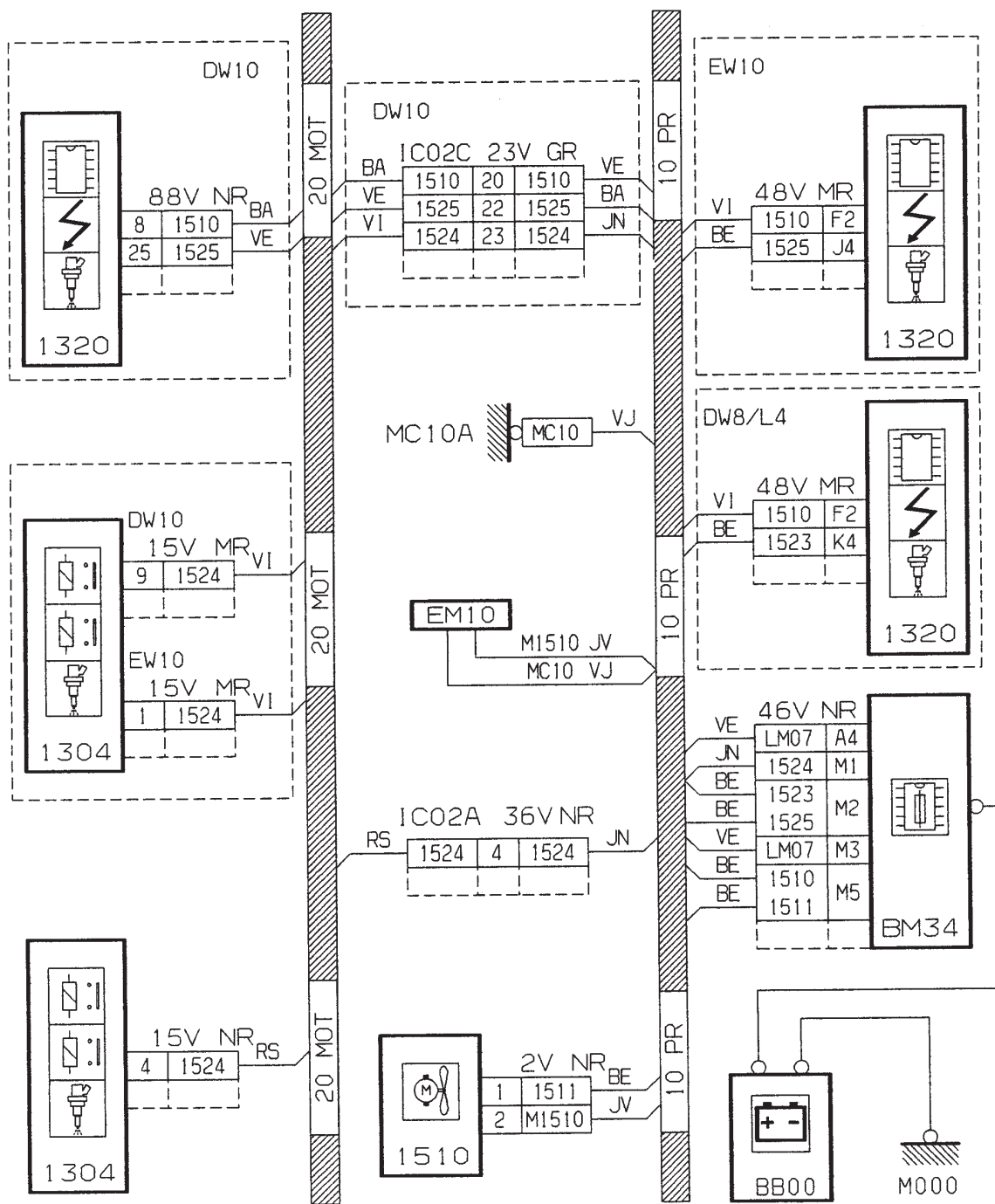
ÉQUIPEMENT ÉLECTRIQUE

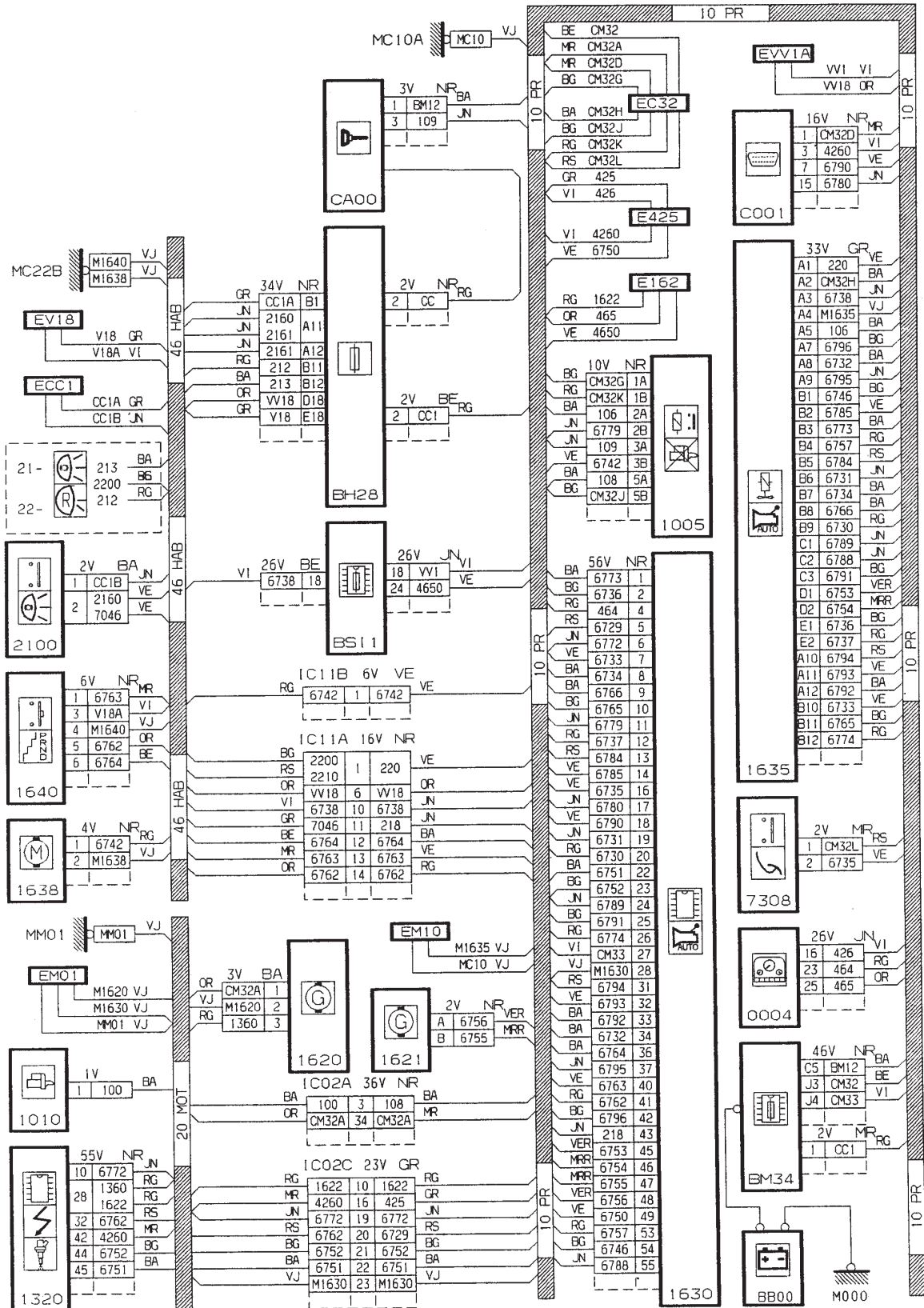
CARROSSERIE



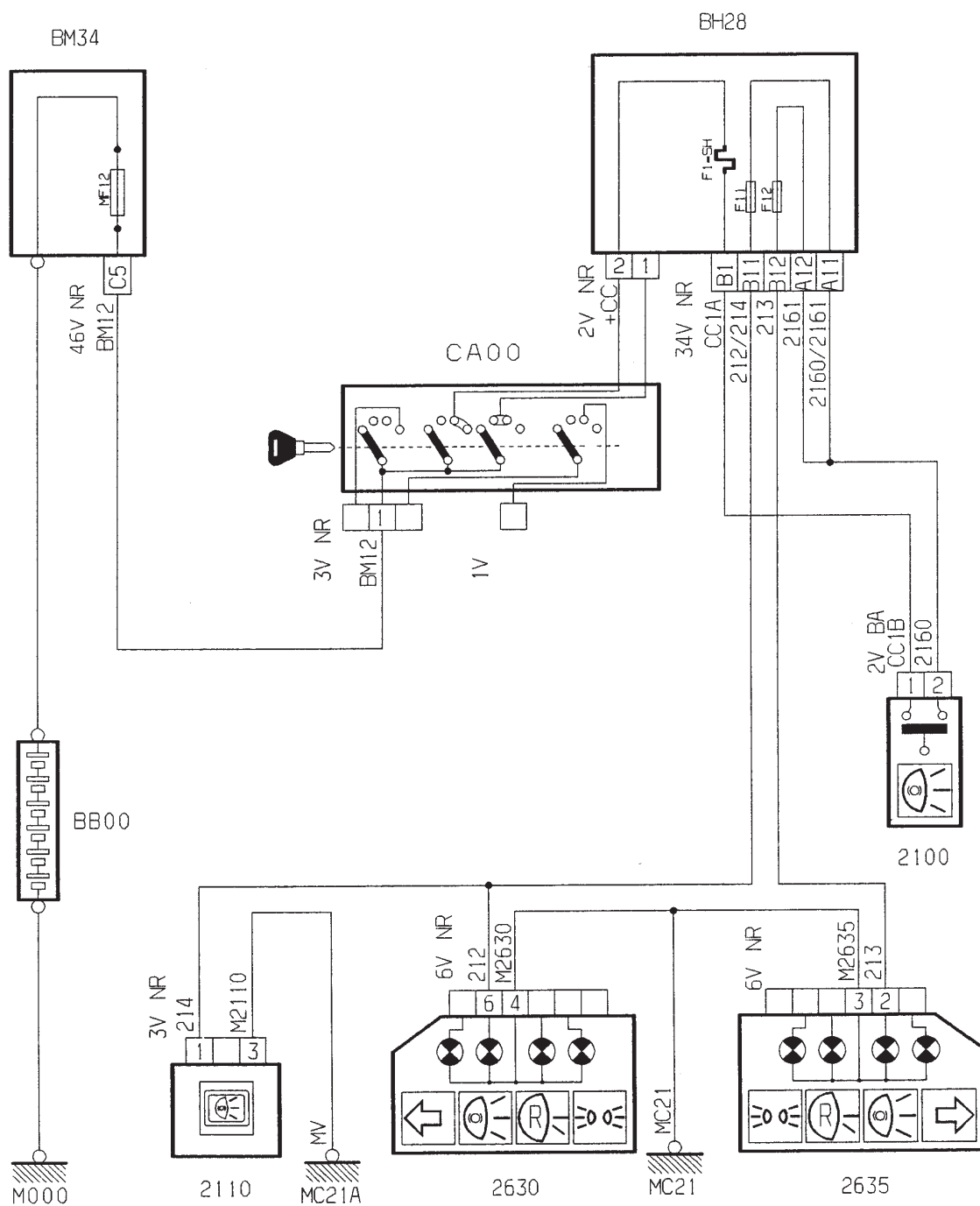
REFROIDISSEMENT MOTEUR - GROUPE 1 MOTOVENTILATEUR(S) - 2 VITESSE(S) (SANS AIR CONDITIONNÉ) (MOTEURS DW8/L4 - DW10TD/L4 - EW10J4/L3)







FEUX STOP

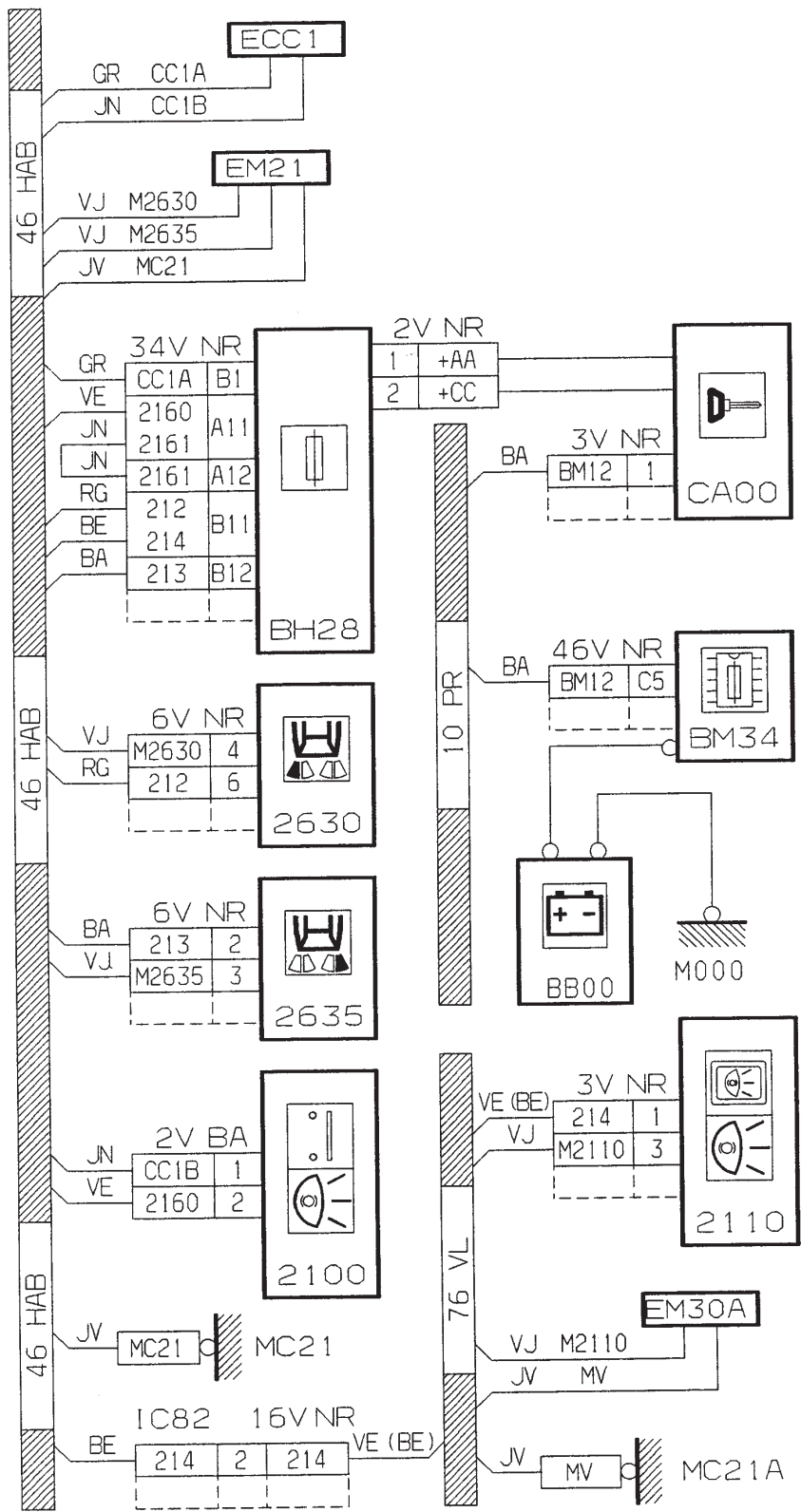


GÉNÉRALITÉS

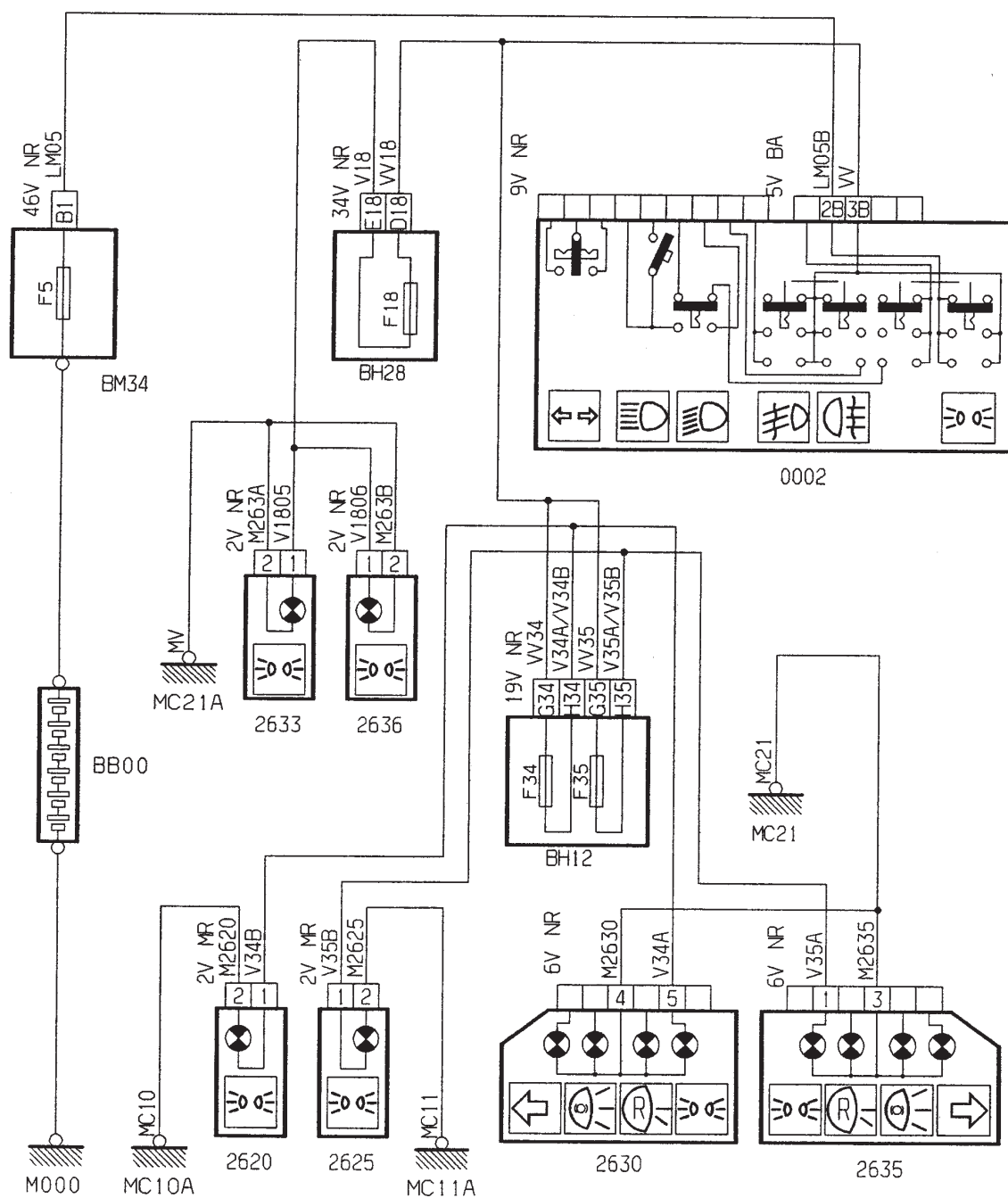
MÉCANIQUE

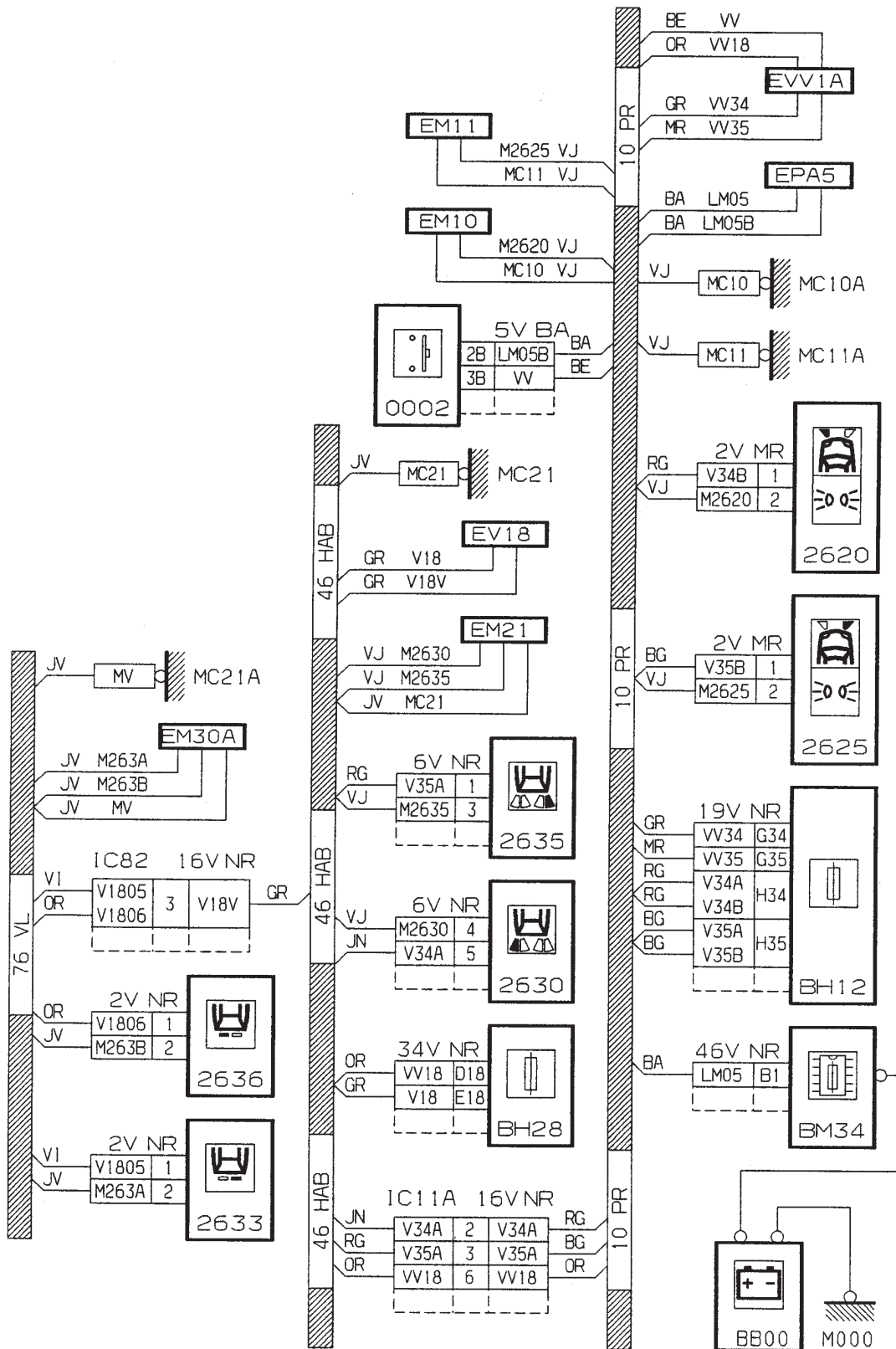
ÉQUIPEMENT ÉLECTRIQUE

CARROSSERIE

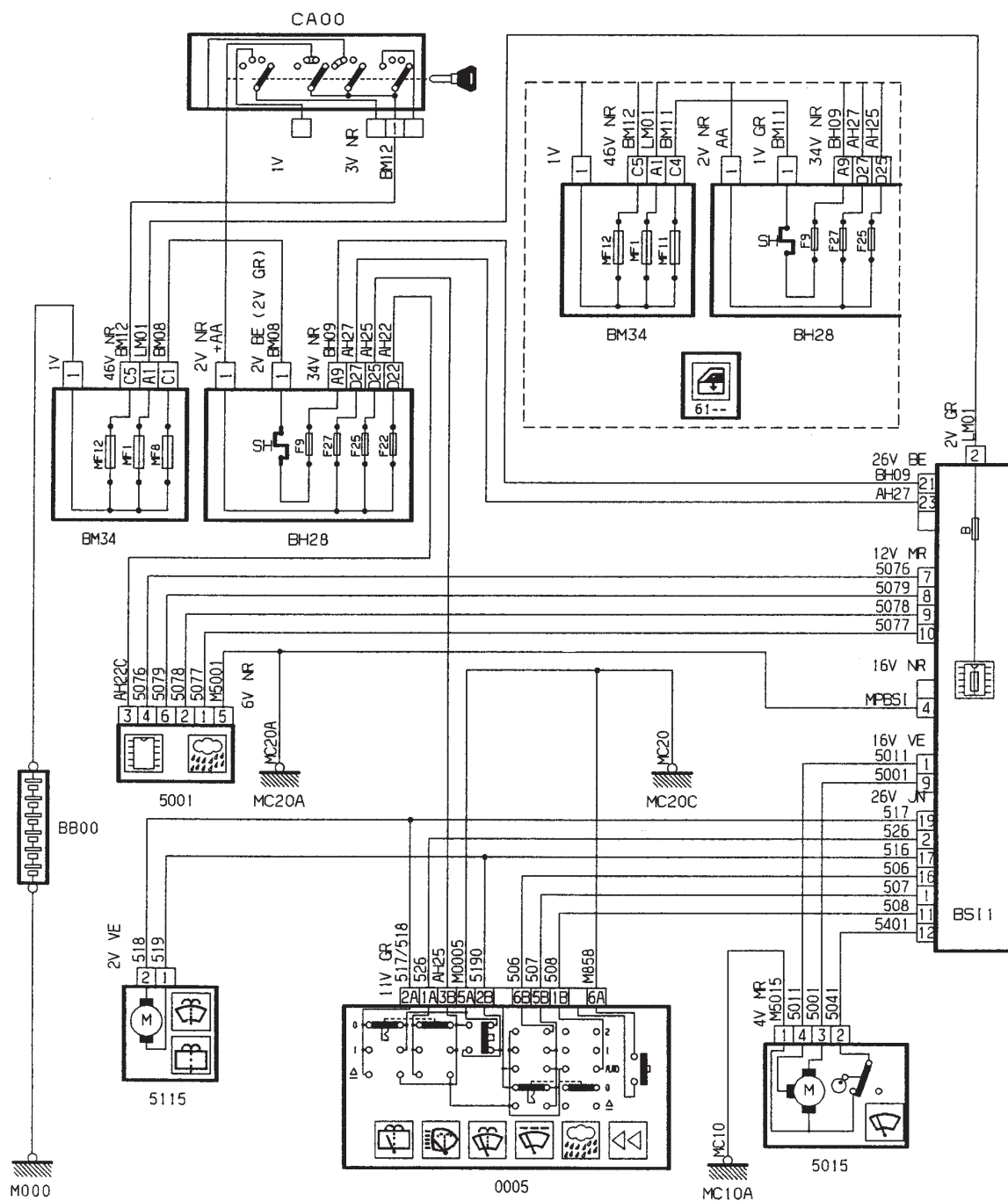


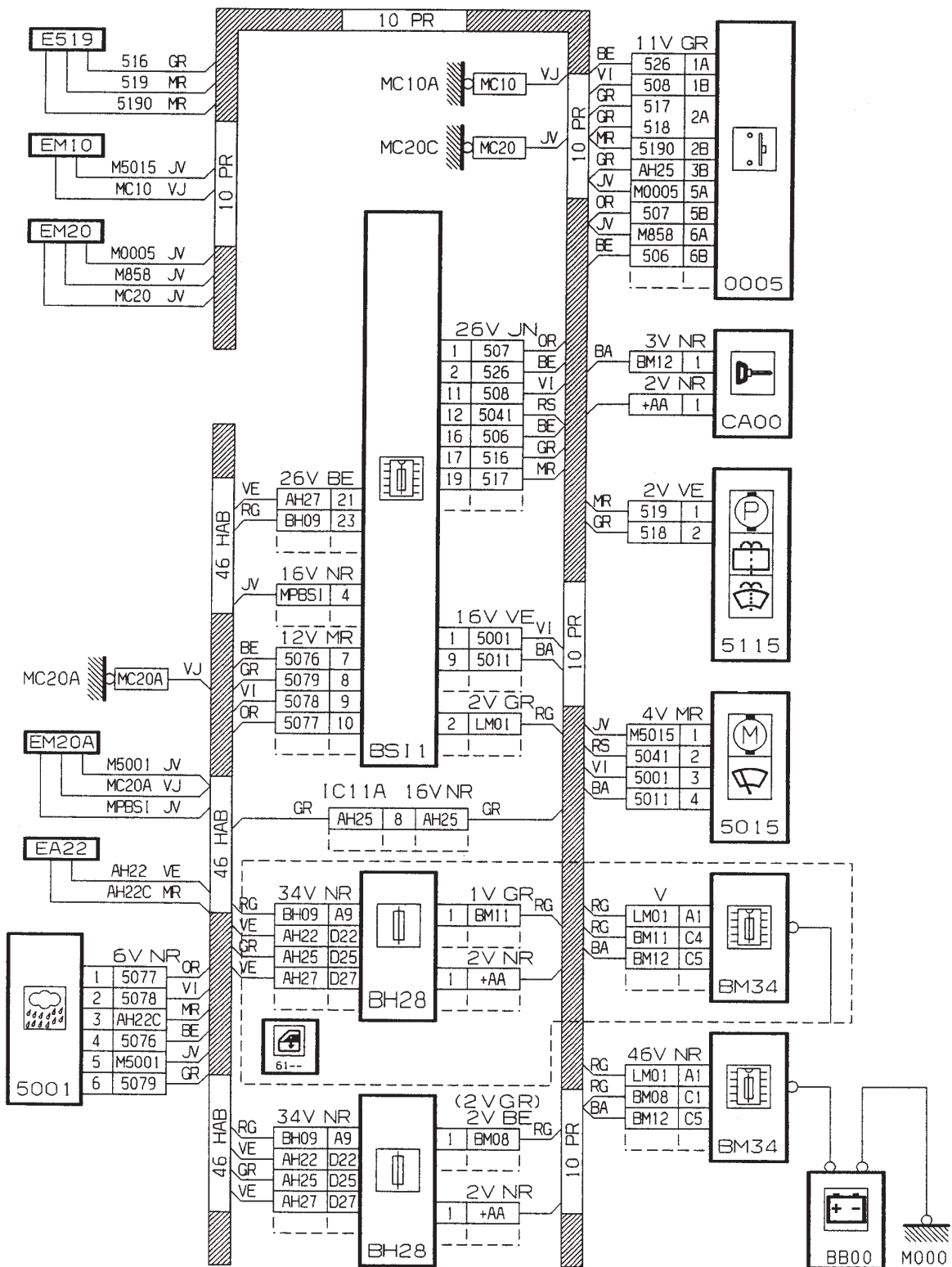
FEUX DE POSITION



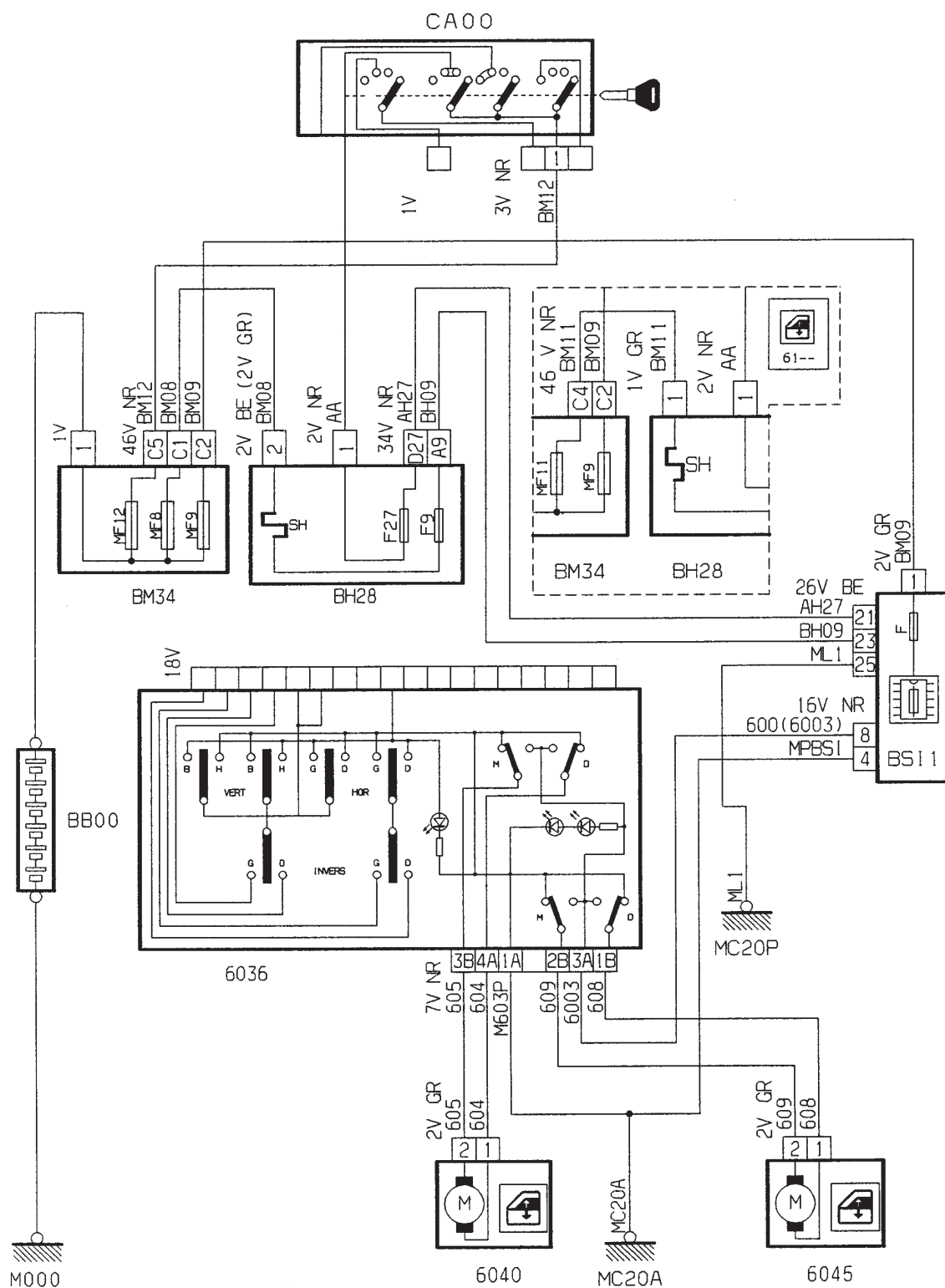


ESSUIE-VITRE/LAVE-VITRE AVANT (AVEC CAPTEUR DE PLUIE)





LÈVE-VITRES AVANT (AVEC RÉTROVISEURS ÉLECTRIQUES)

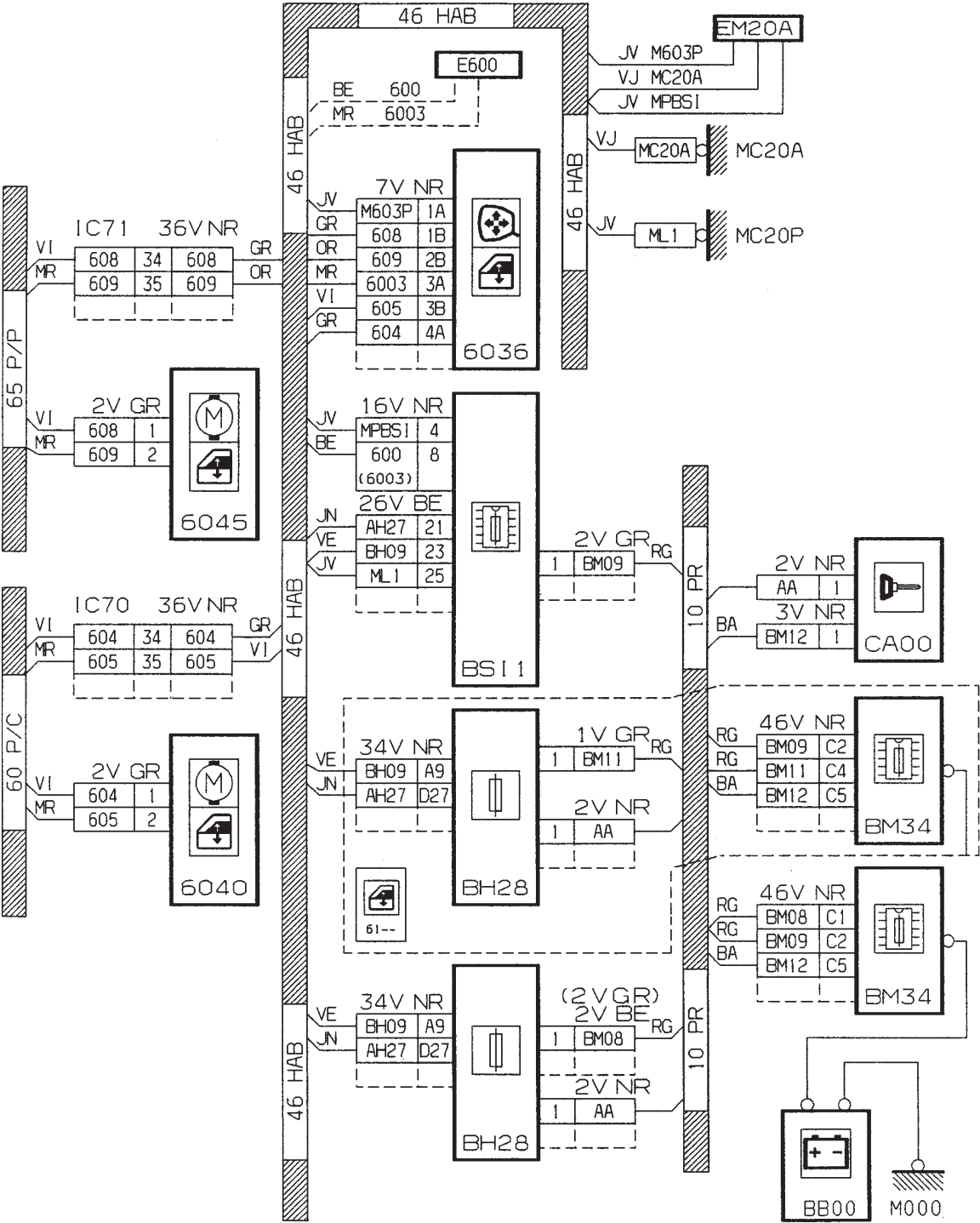


GÉNÉRALITÉS

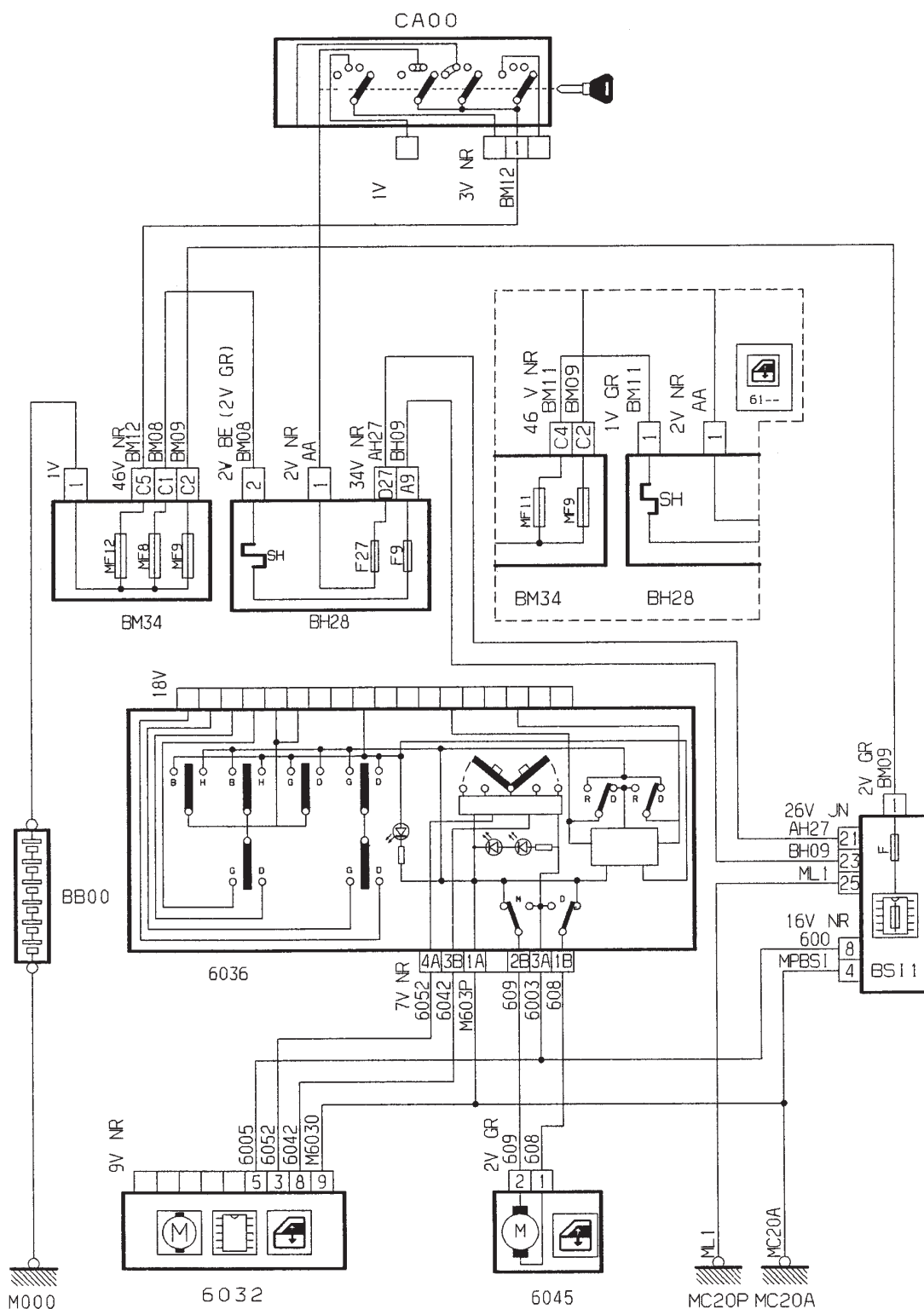
MÉCANIQUE

ÉQUIPEMENT ÉLECTRIQUE

CARROSSERIE

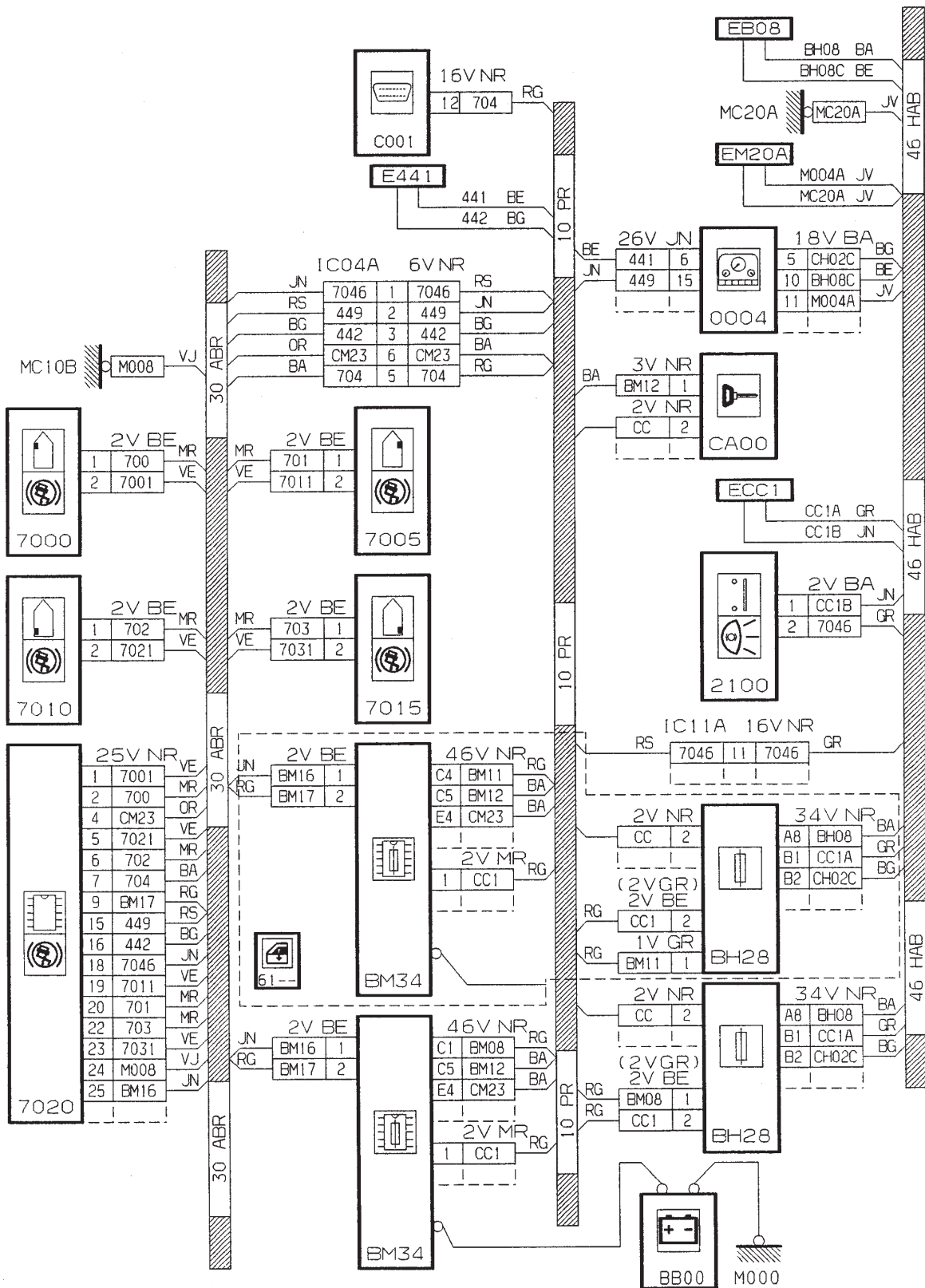


LÈVE-VITRE AVANT SÉQUENTIEL (CONDUCTEUR)

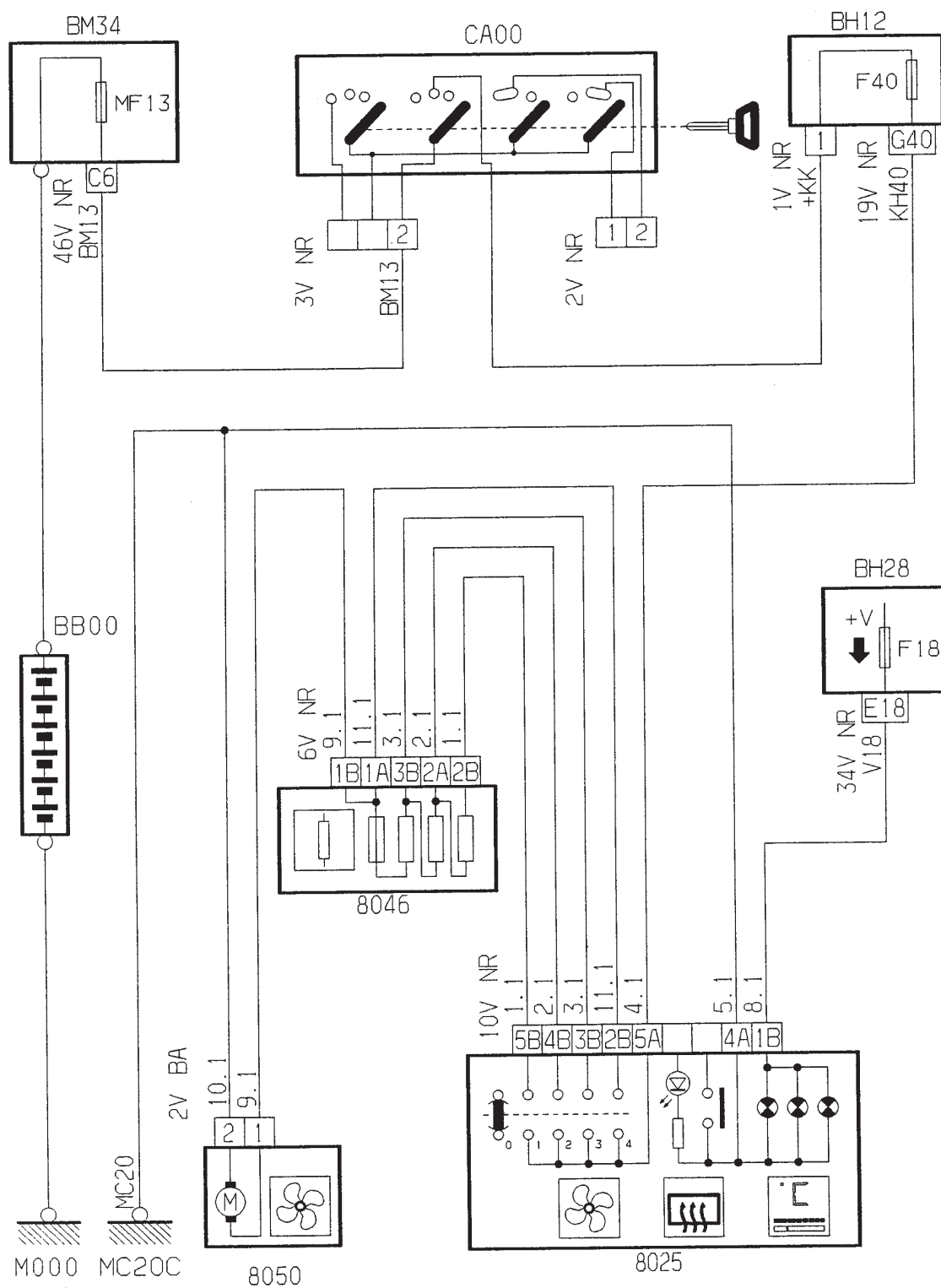








VENTILATION CHAUFFAGE

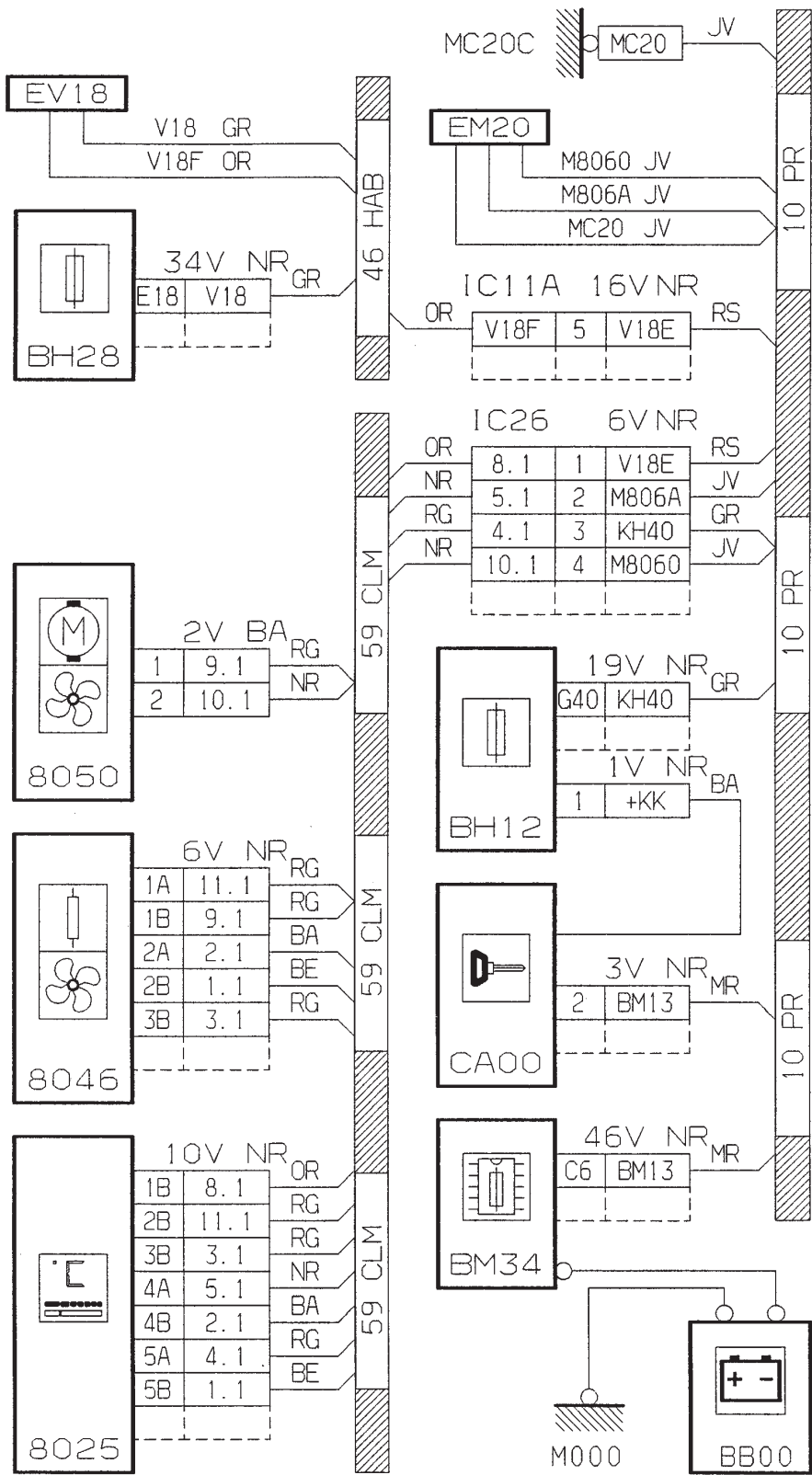


GÉNÉRALITÉS

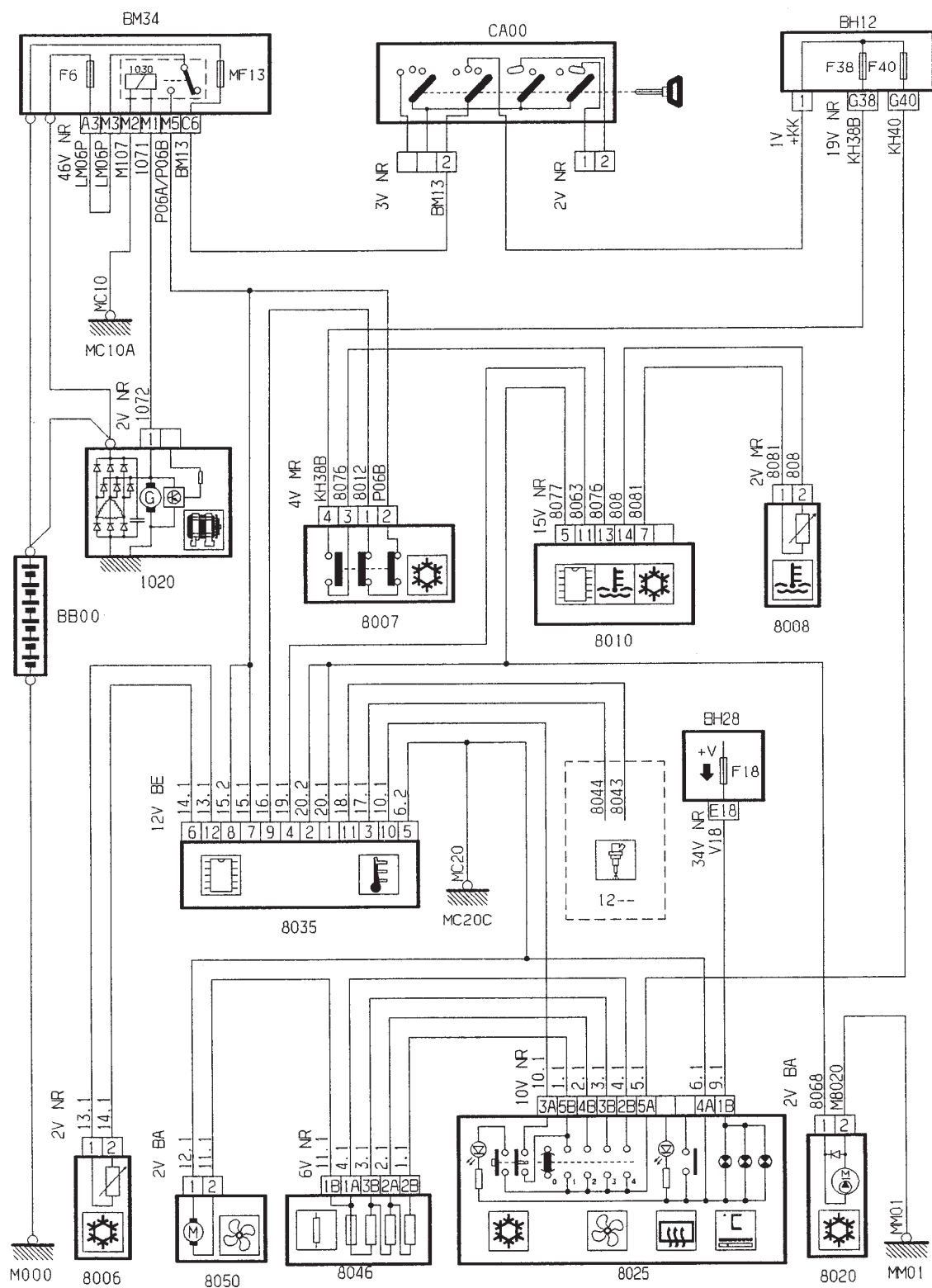
MÉCANIQUE

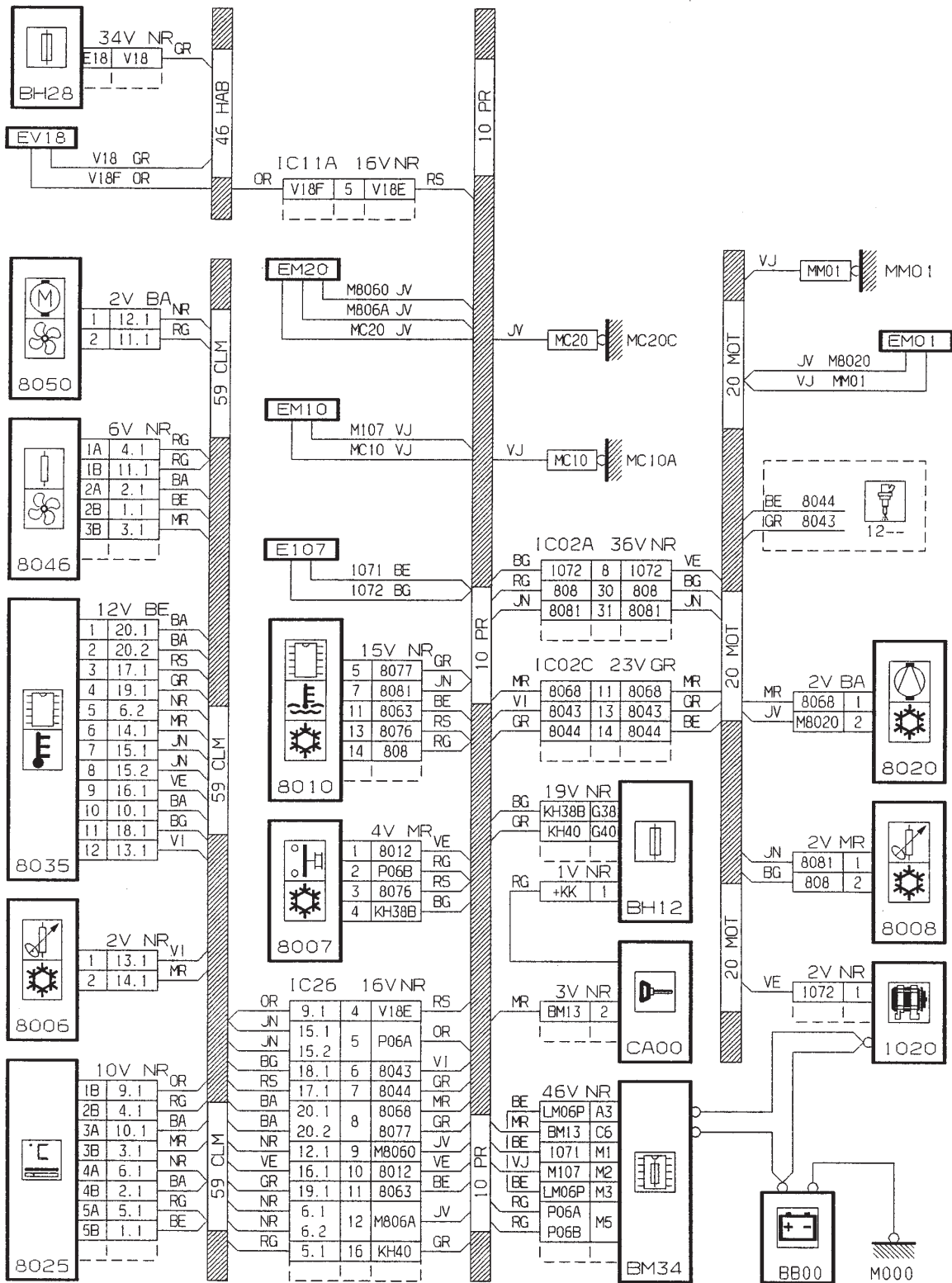
ÉQUIPEMENT ÉLECTRIQUE

CARROSSERIE

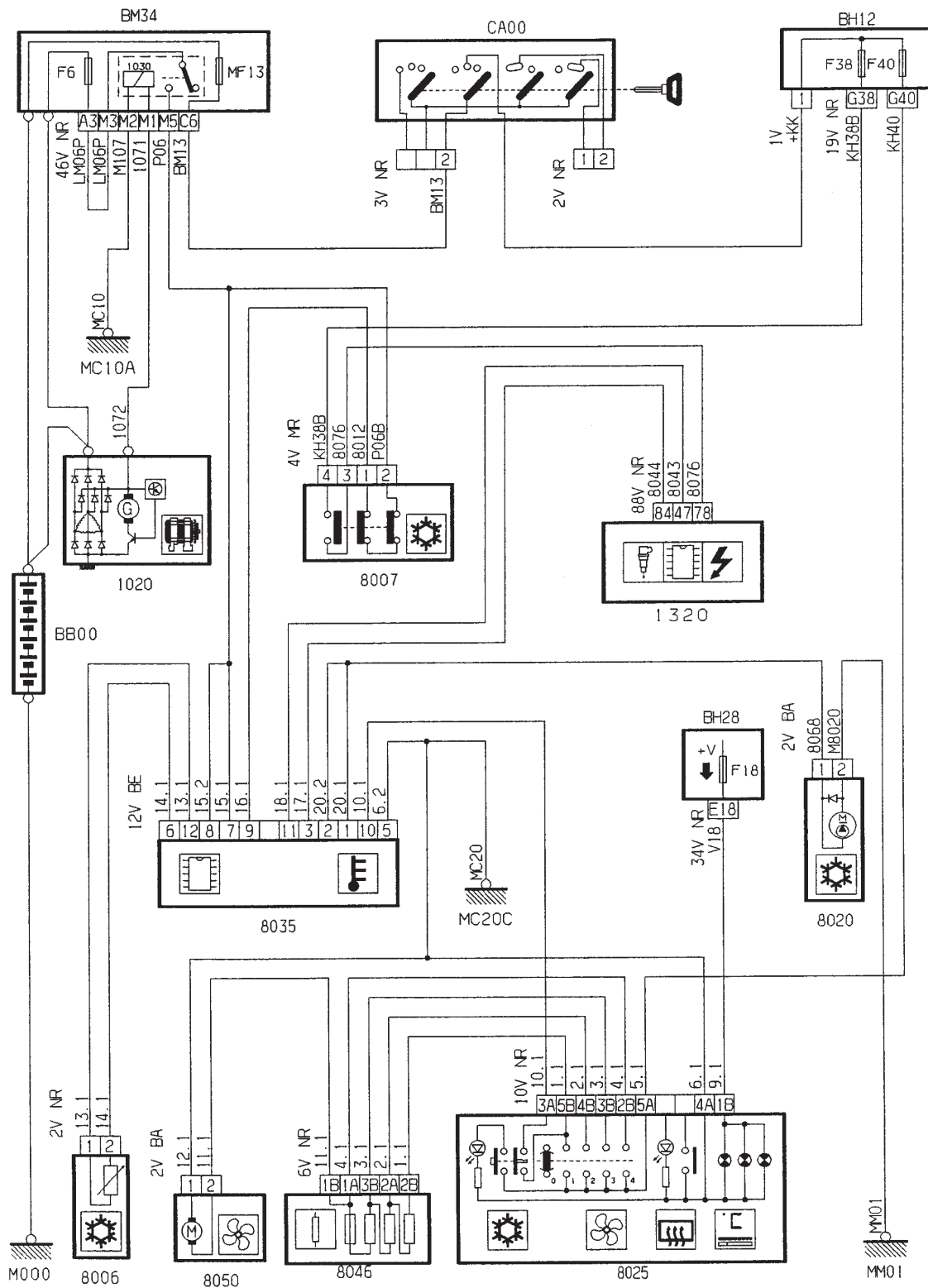


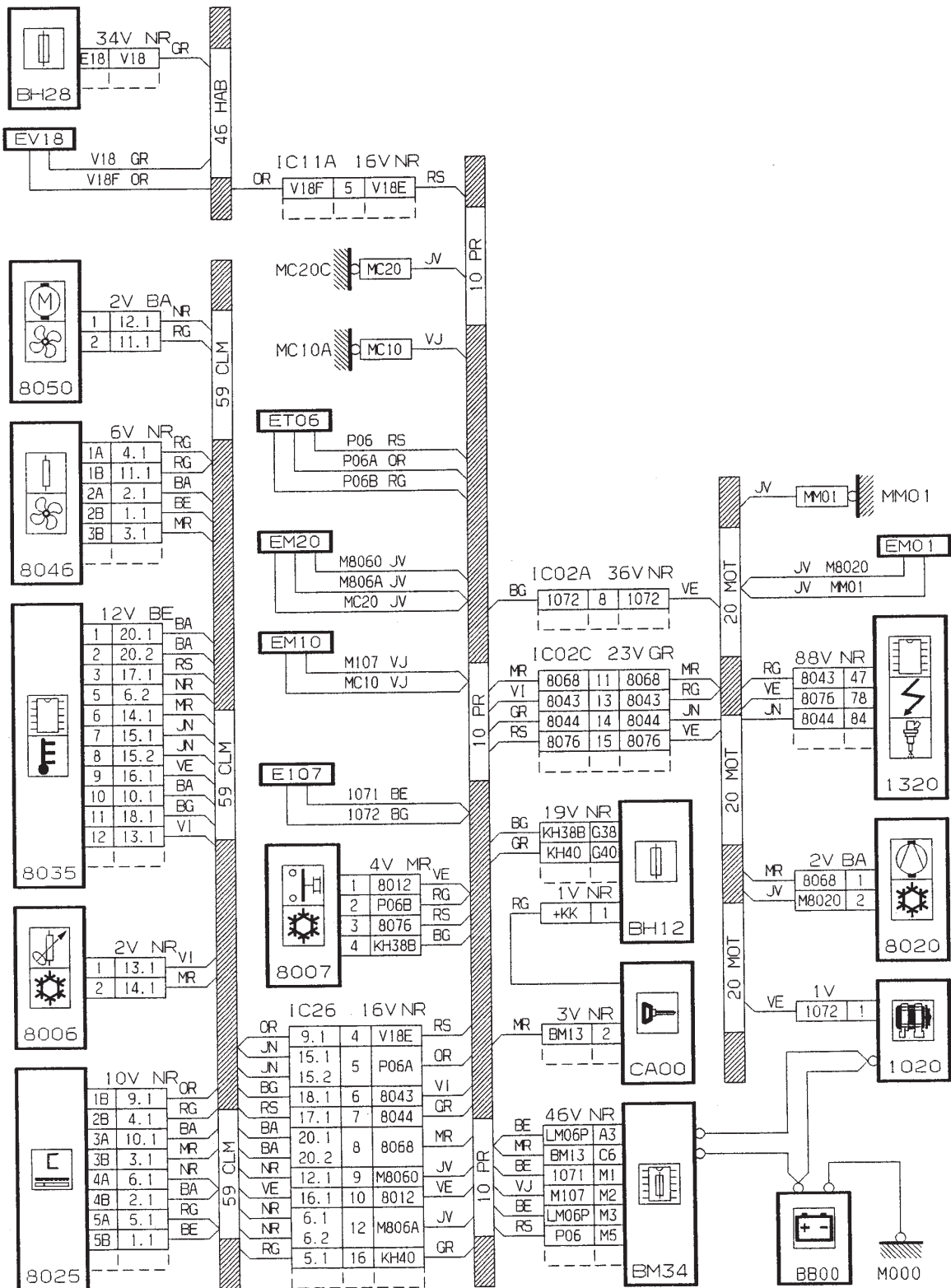
AIR CONDITIONNÉ (MOTEUR TU1JP/TU3JP/TU5JP)



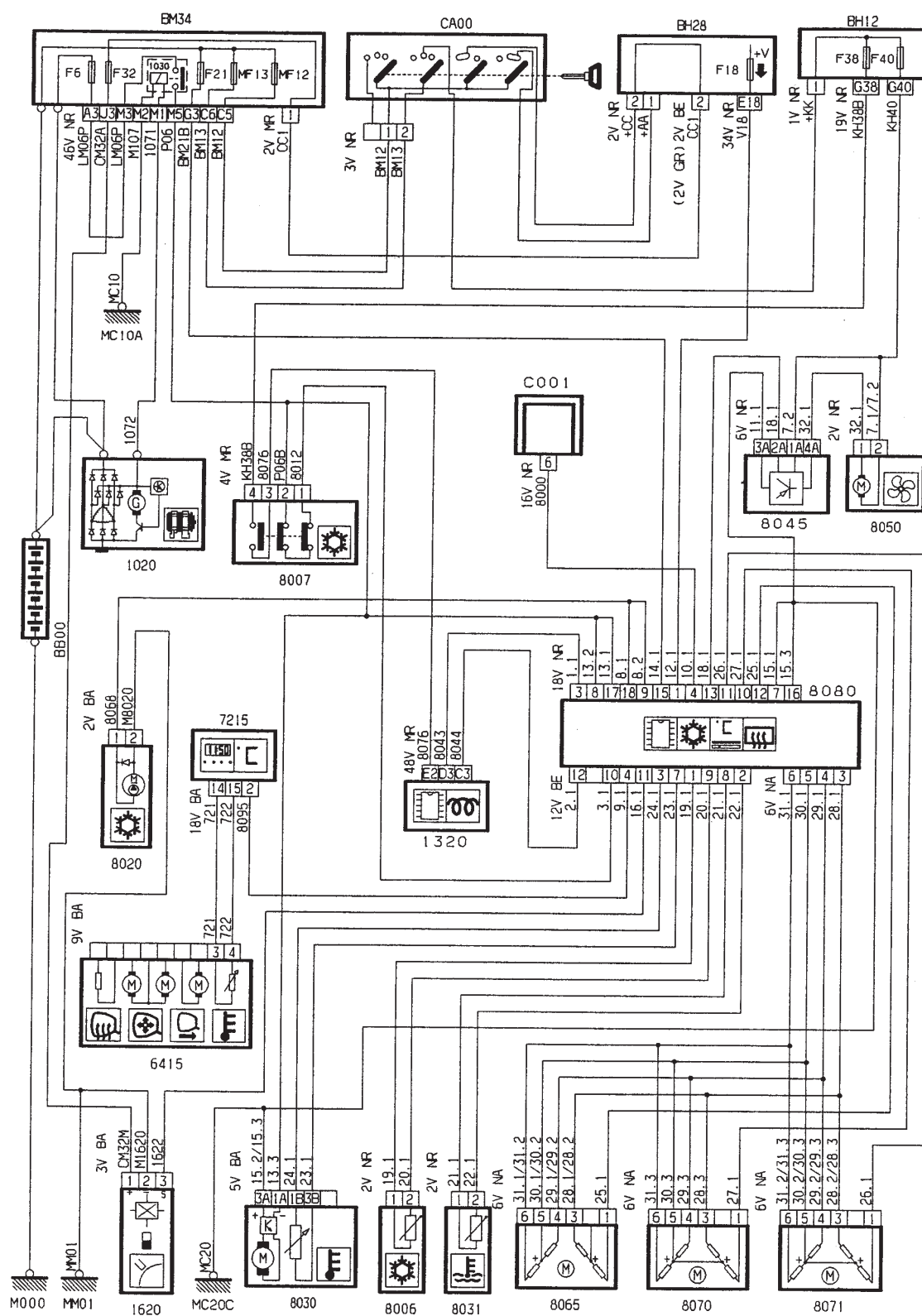


AIR CONDITIONNÉ (MOTEUR DW10TD)





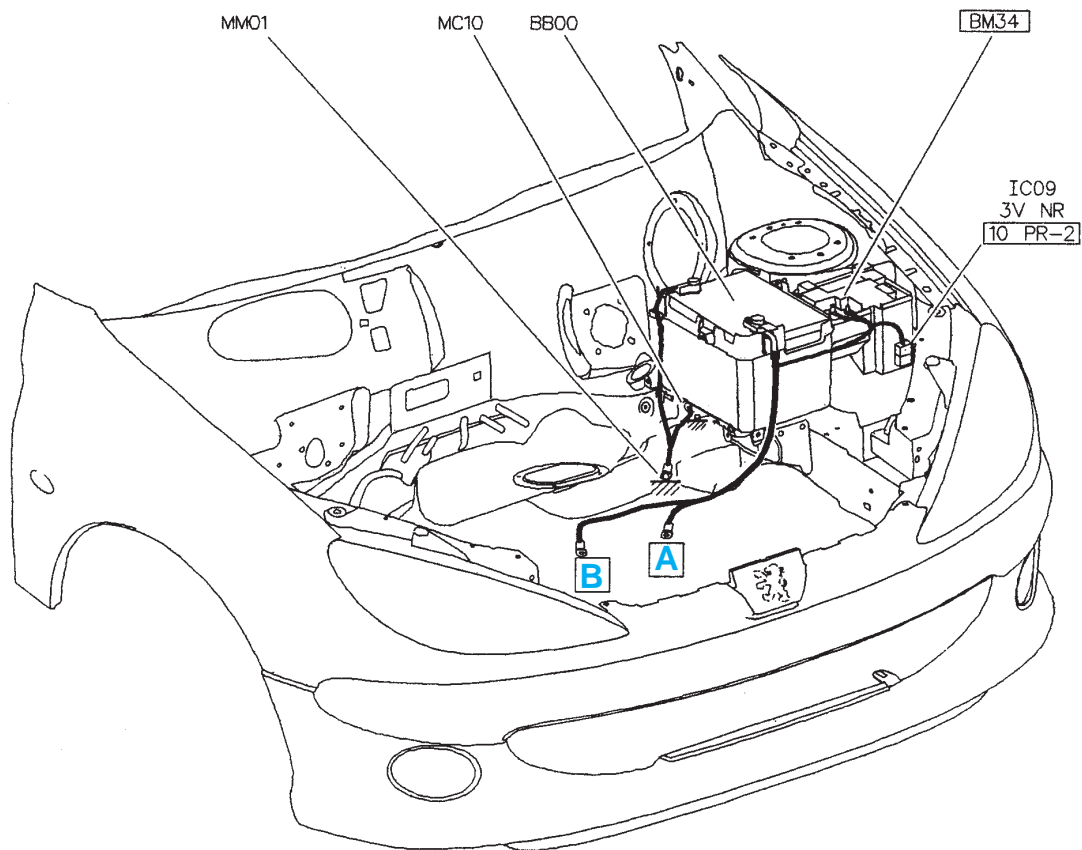
AIR CONDITIONNÉ À RÉGULATION AUTOMATIQUE DE TEMPÉRATURE (MOTEUR EW10J4)



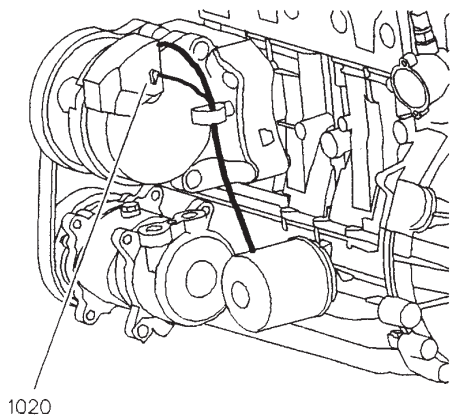


CÂBLE POSITIF ET NÉGATIF BATTERIE

01 CBP -- 02 CBN

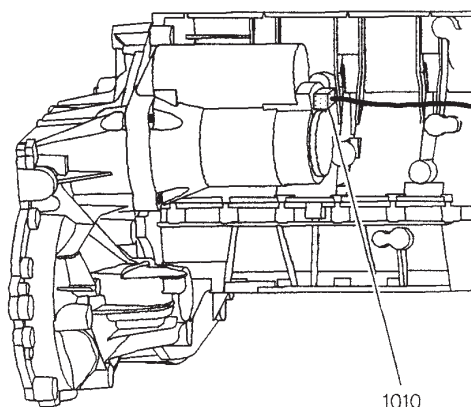


B



1020

A



1010

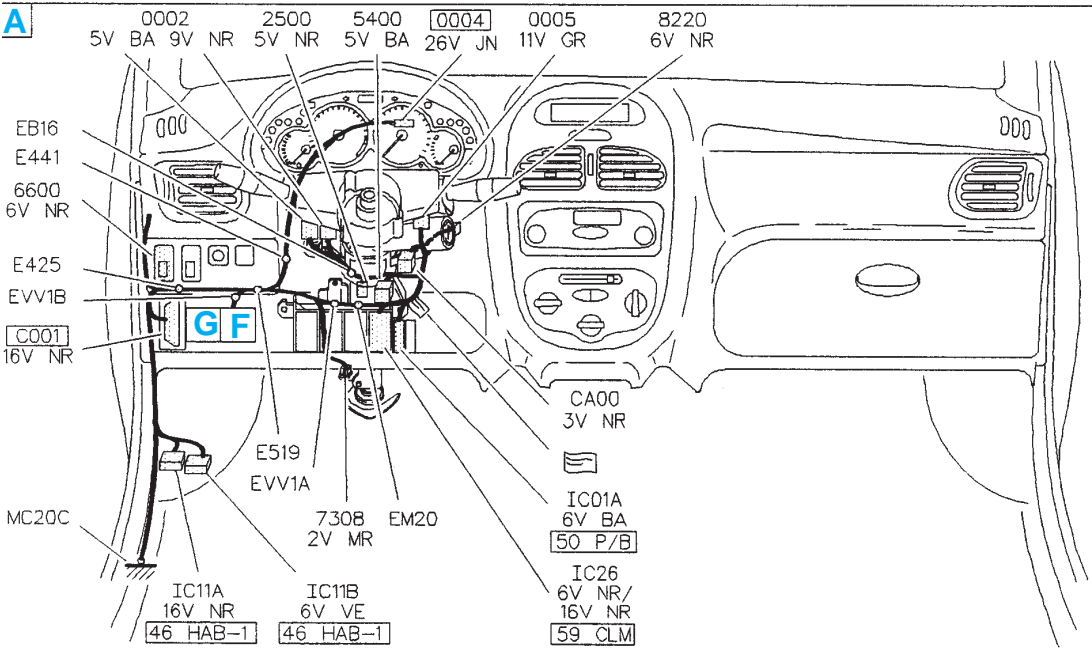
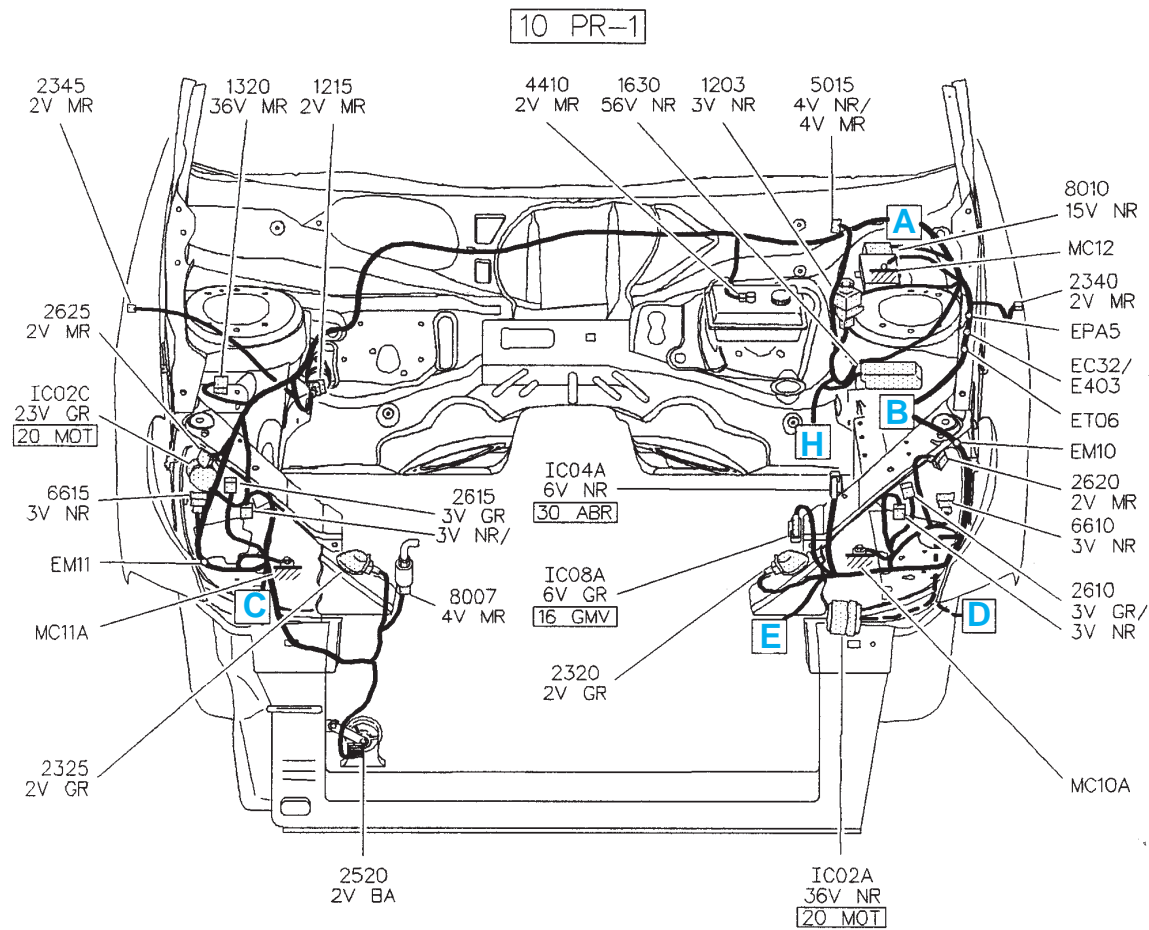
FAISCEAU PRINCIPAL (1)

GÉNÉRALITÉS

MÉCANIQUE

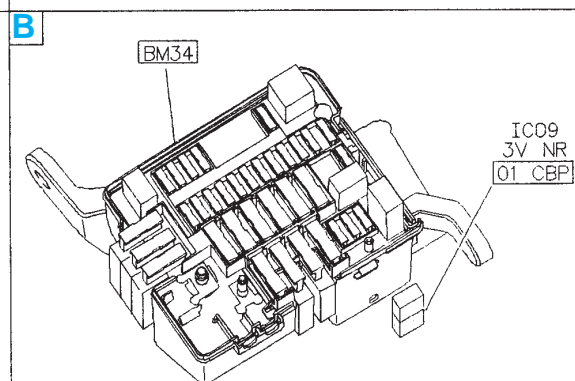
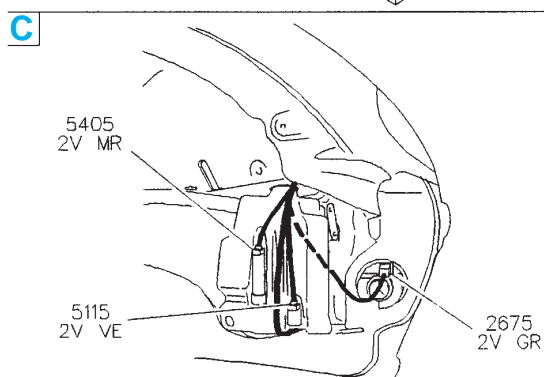
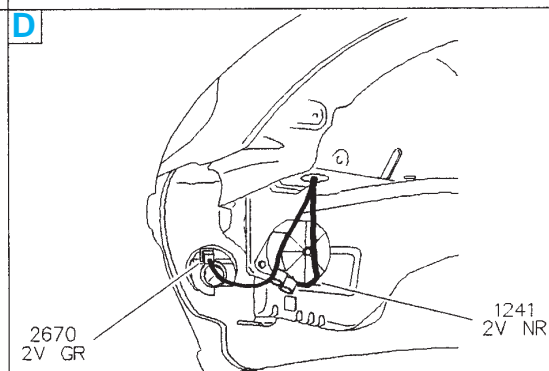
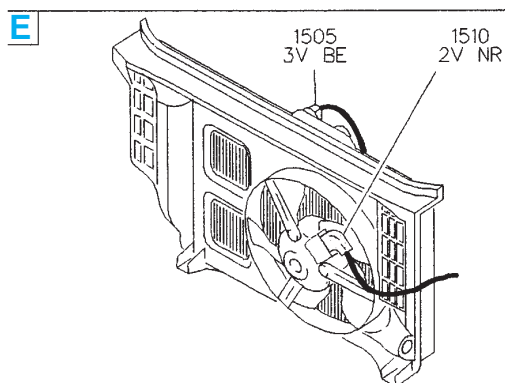
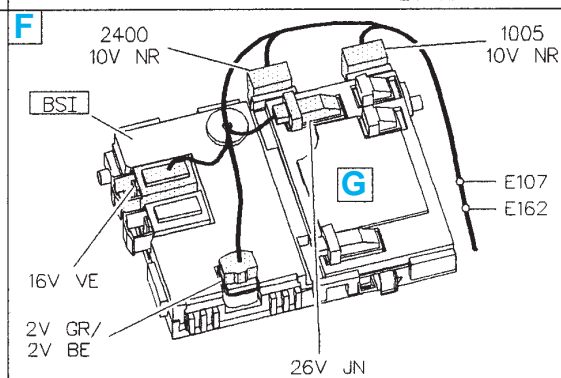
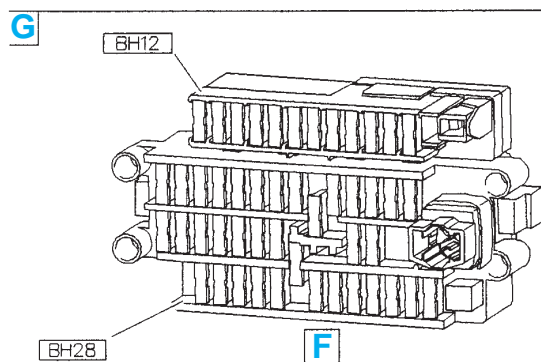
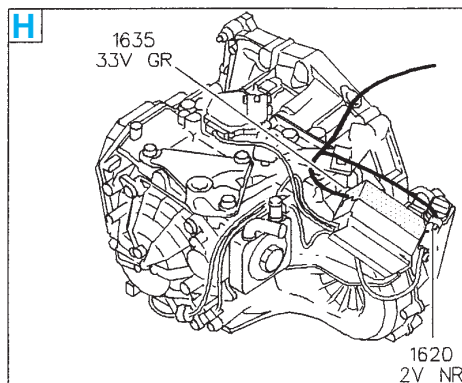
ÉQUIPEMENT ÉLECTRIQUE

CARROSSERIE



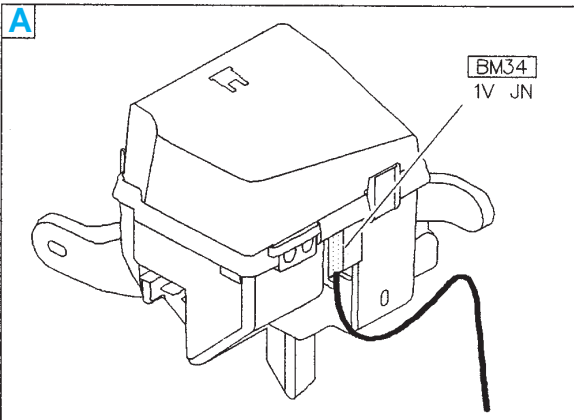
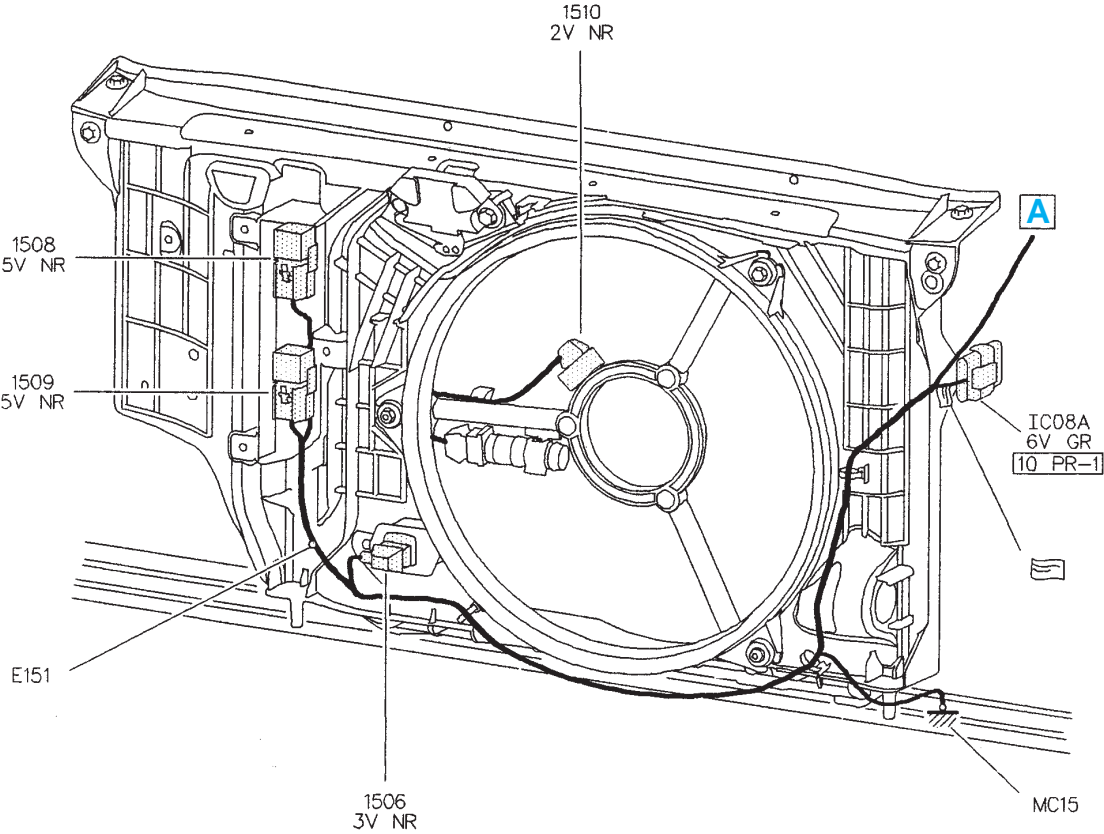
FAISCEAU PRINCIPAL (2)

10 PR-2



GRUPE MOTOVENTILATEUR

16 GMV



GÉNÉRALITÉS

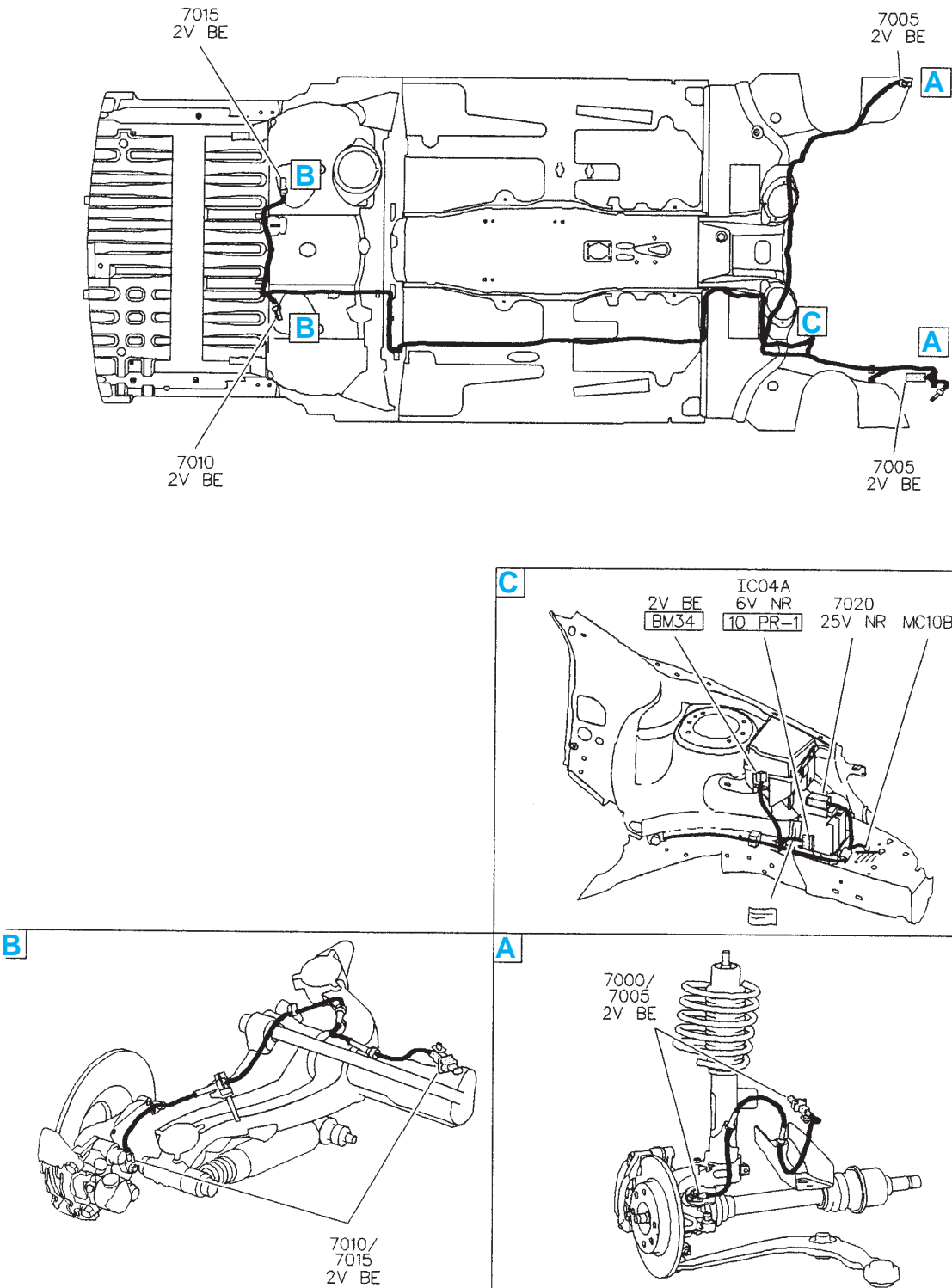
MÉCANIQUE

ÉQUIPEMENT ÉLECTRIQUE

CARROSSERIE

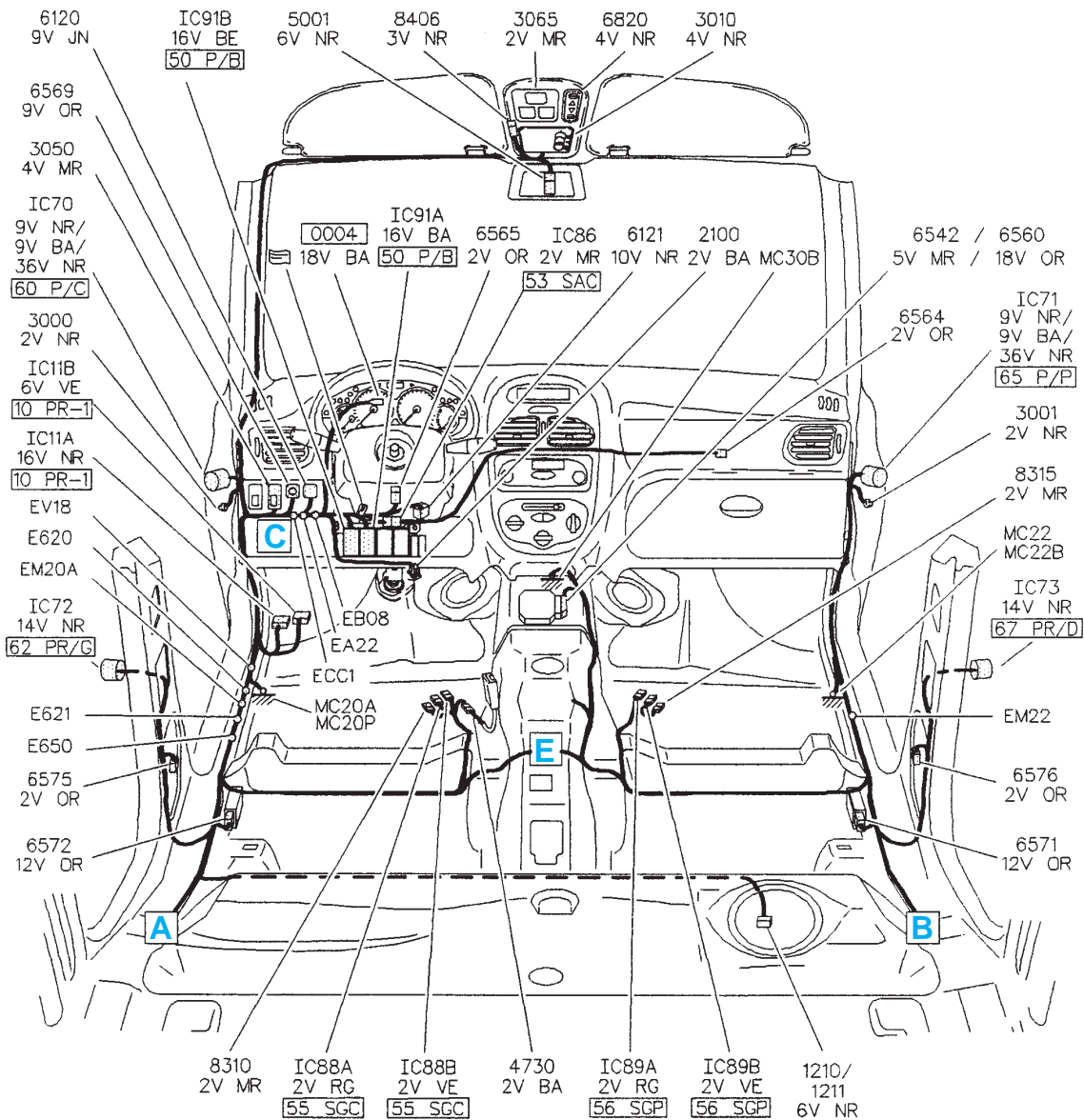
FAISCEAU ANTIBLOPAGE DE ROUES

30 ABR



FAISCEAU HABITACLE (1)

46 HAB-1



GÉNÉRALITÉS

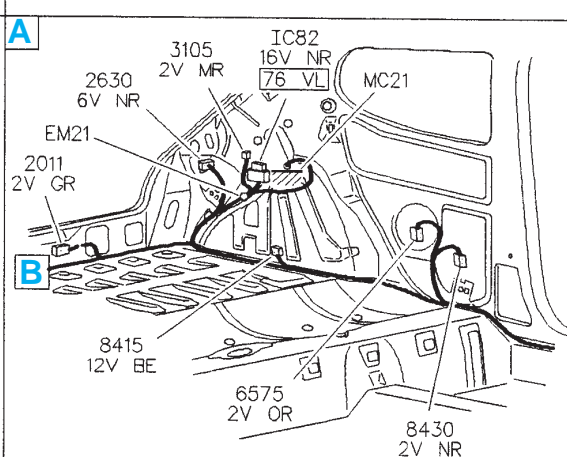
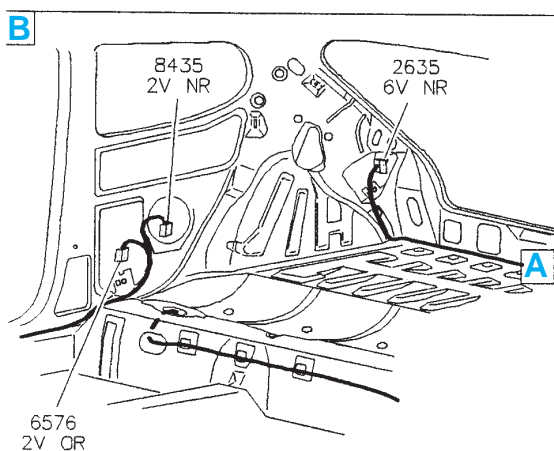
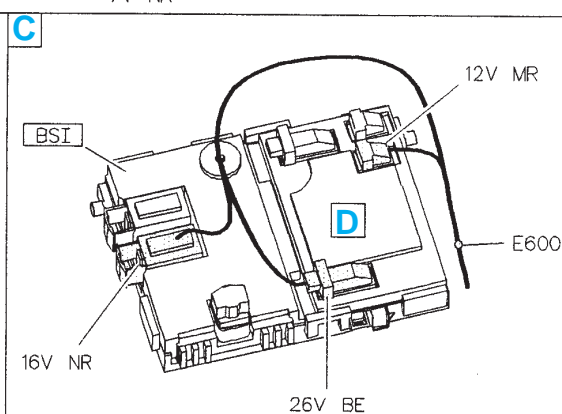
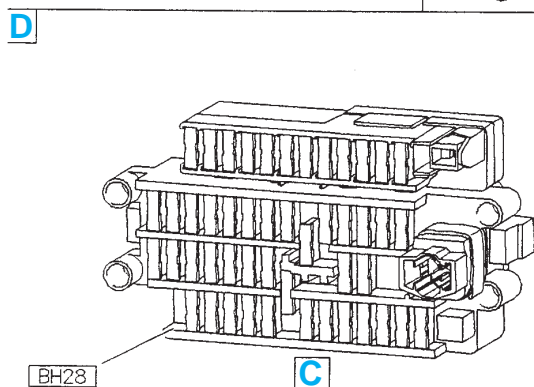
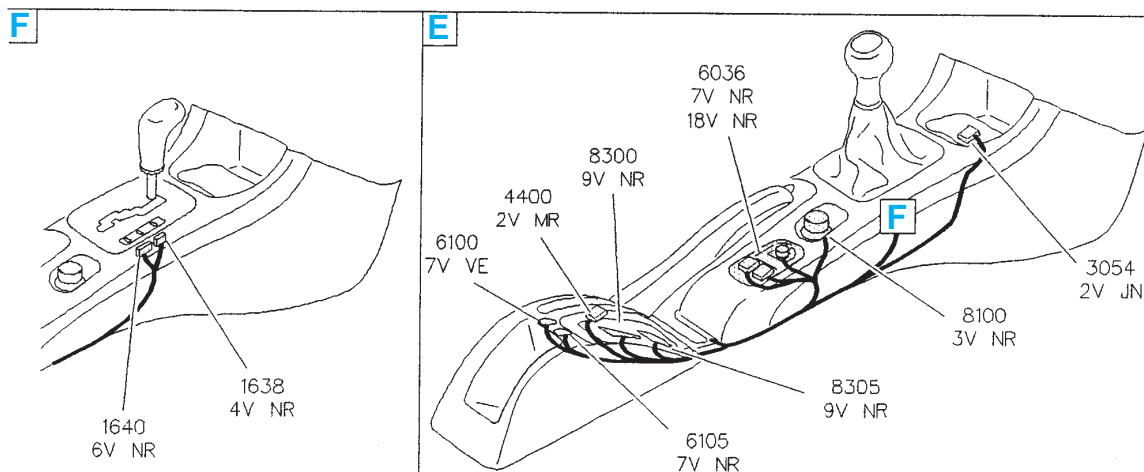
MÉCANIQUE

ÉQUIPEMENT ÉLECTRIQUE

CARROSSERIE

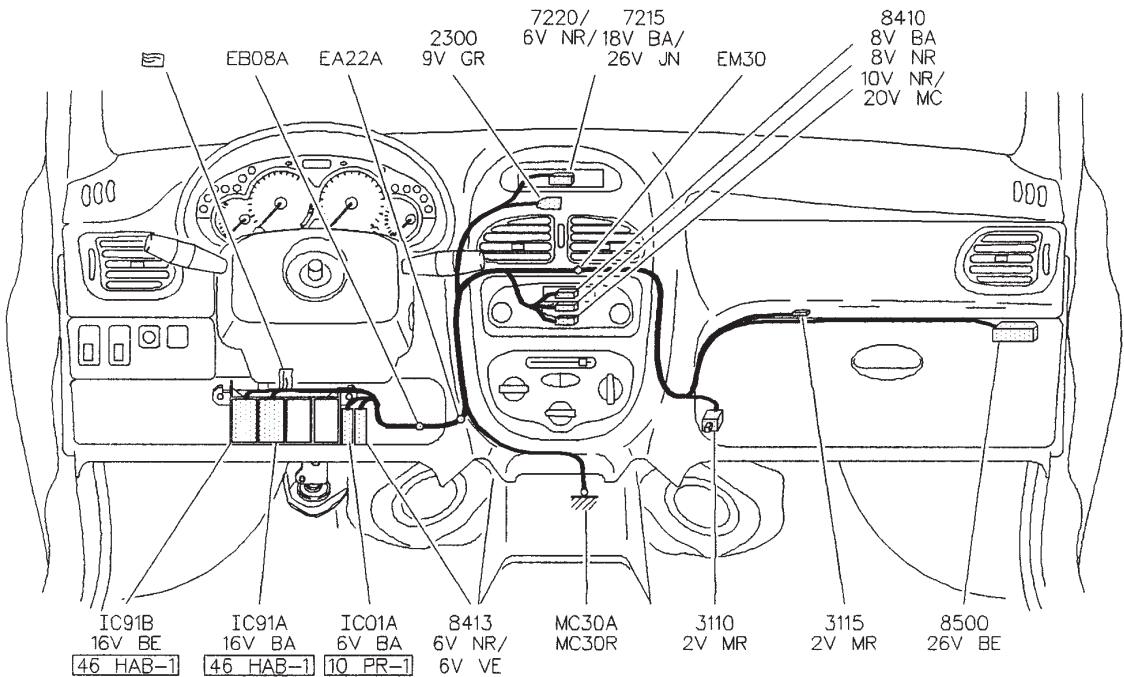
FAISCEAU HABITACLE (2)

46 HAB-2

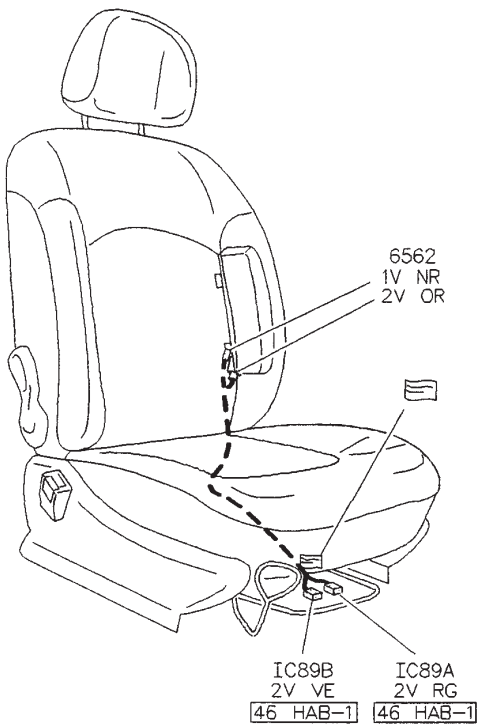


FAISCEAU PLANCHE DE BORD, SIÈGES CONDUCTEUR ET PASSAGER

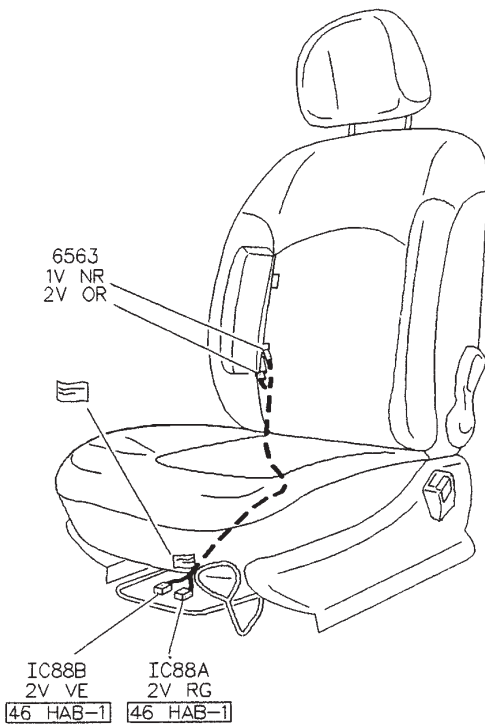
50 P/B



56 SGP



55 SGC



GÉNÉRALITÉS

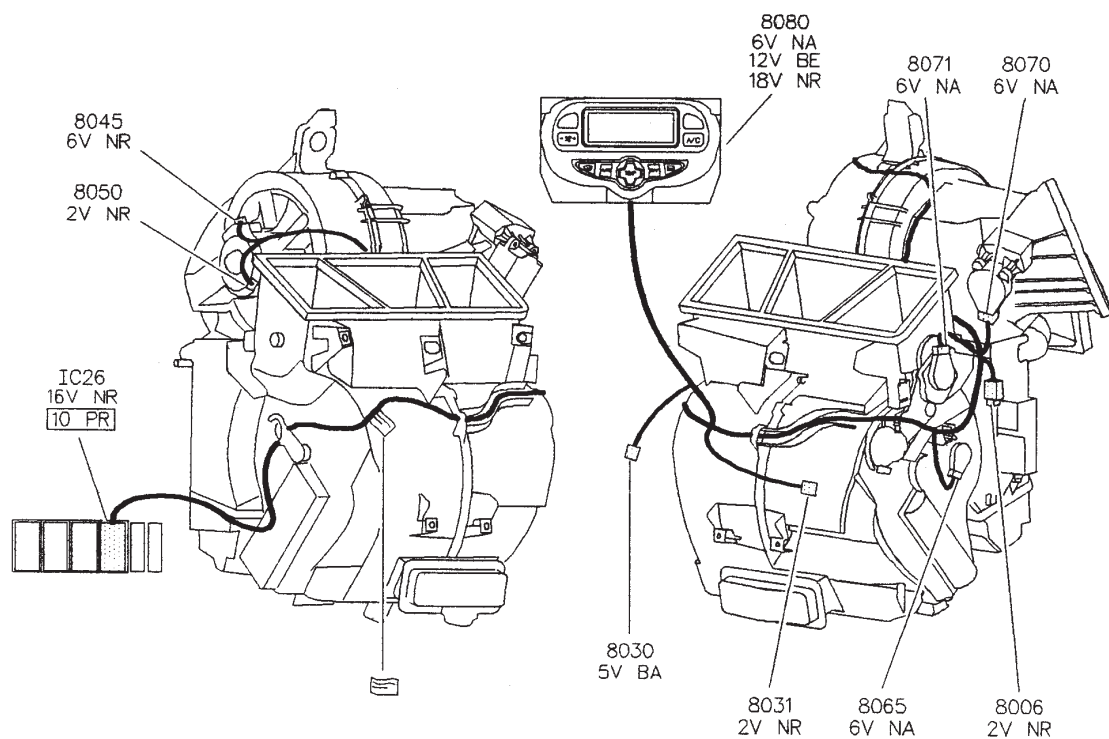
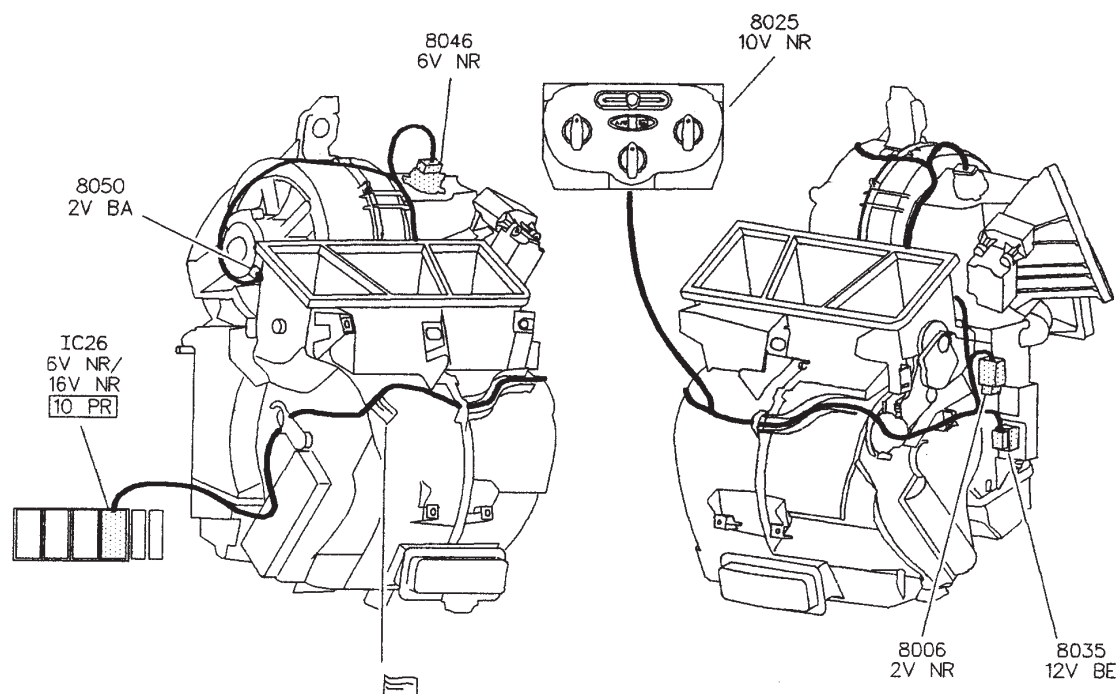
MÉCANIQUE

ÉQUIPEMENT ÉLECTRIQUE

CARROSSERIE

FAISCEAU CLIMATISEUR

59 CLM



FAISCEAUX PORTES AVANT CONDUCTEUR ET PASSAGER

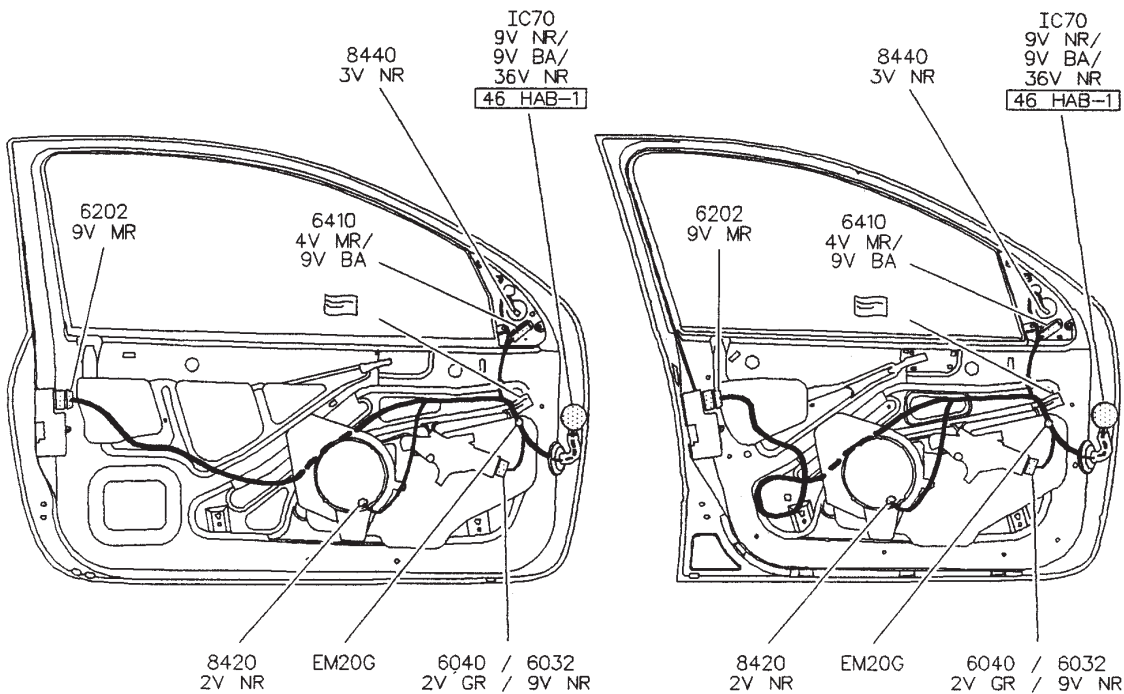
GÉNÉRALITÉS

MÉCANIQUE

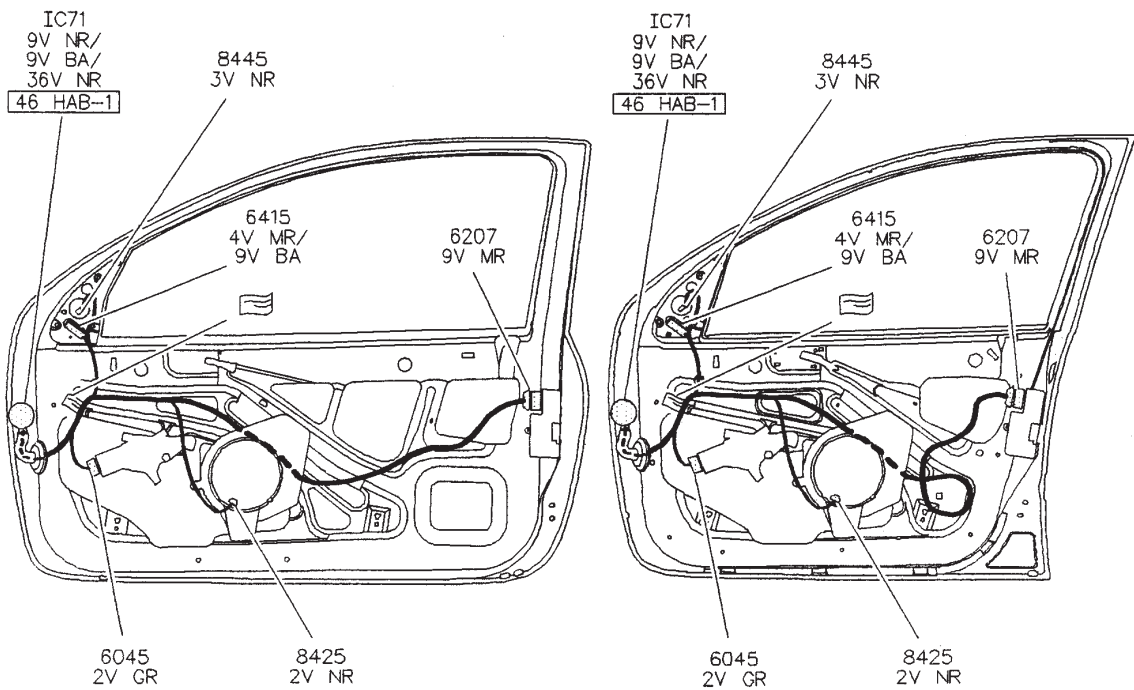
ÉQUIPEMENT ÉLECTRIQUE

CARROSSERIE

60 P/C



65 P/P



FAISCEAUX PORTES ARRIÈRE GAUCHE ET DROITE

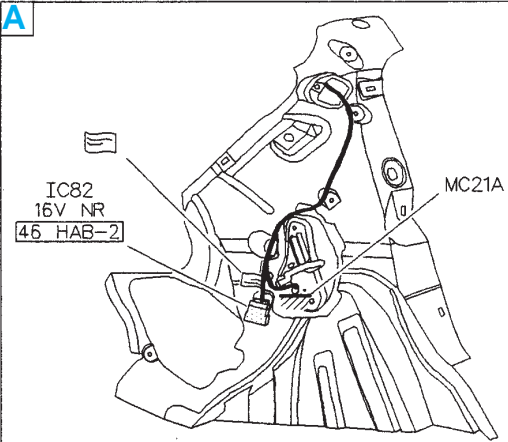
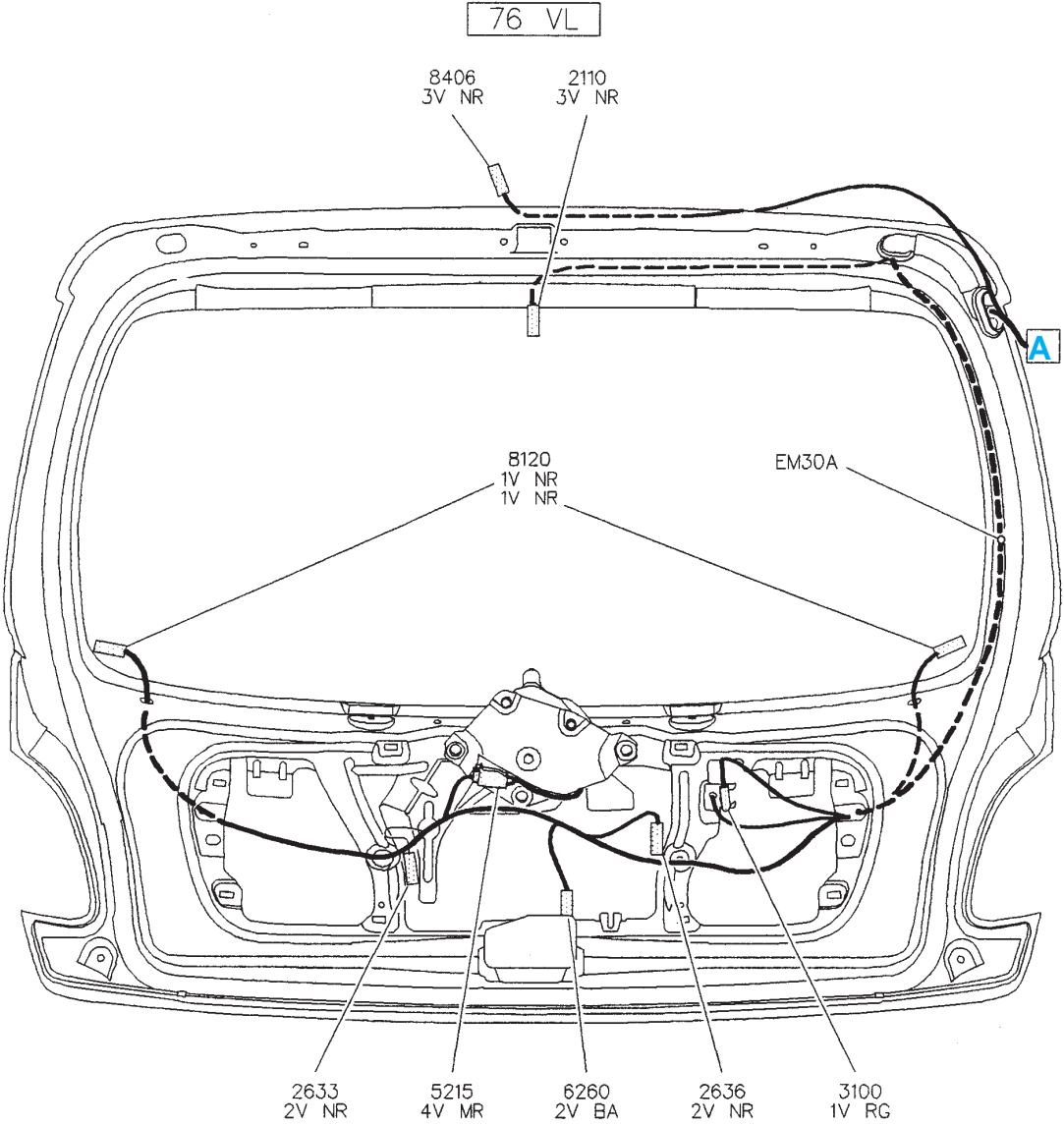
62 PR/G

6212
5V MR8430
2V NRIC72
14V NR
46 HAB-16130
2V GR

67 PR/D

6217
5V MR8435
2V NRIC73
14V NR
46 HAB-16135
2V GR

FAISCEAU ET HAYON



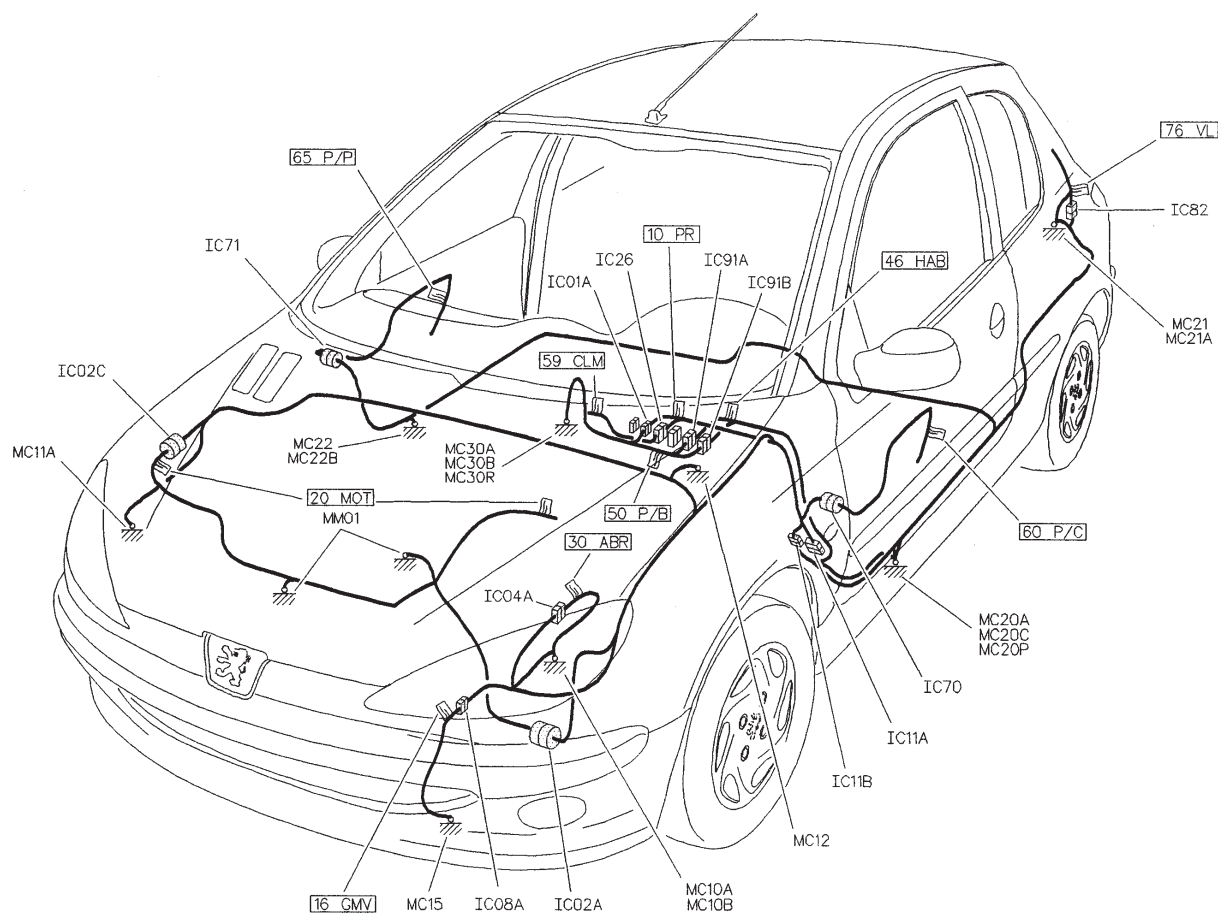
GÉNÉRALITÉS

MÉCANIQUE

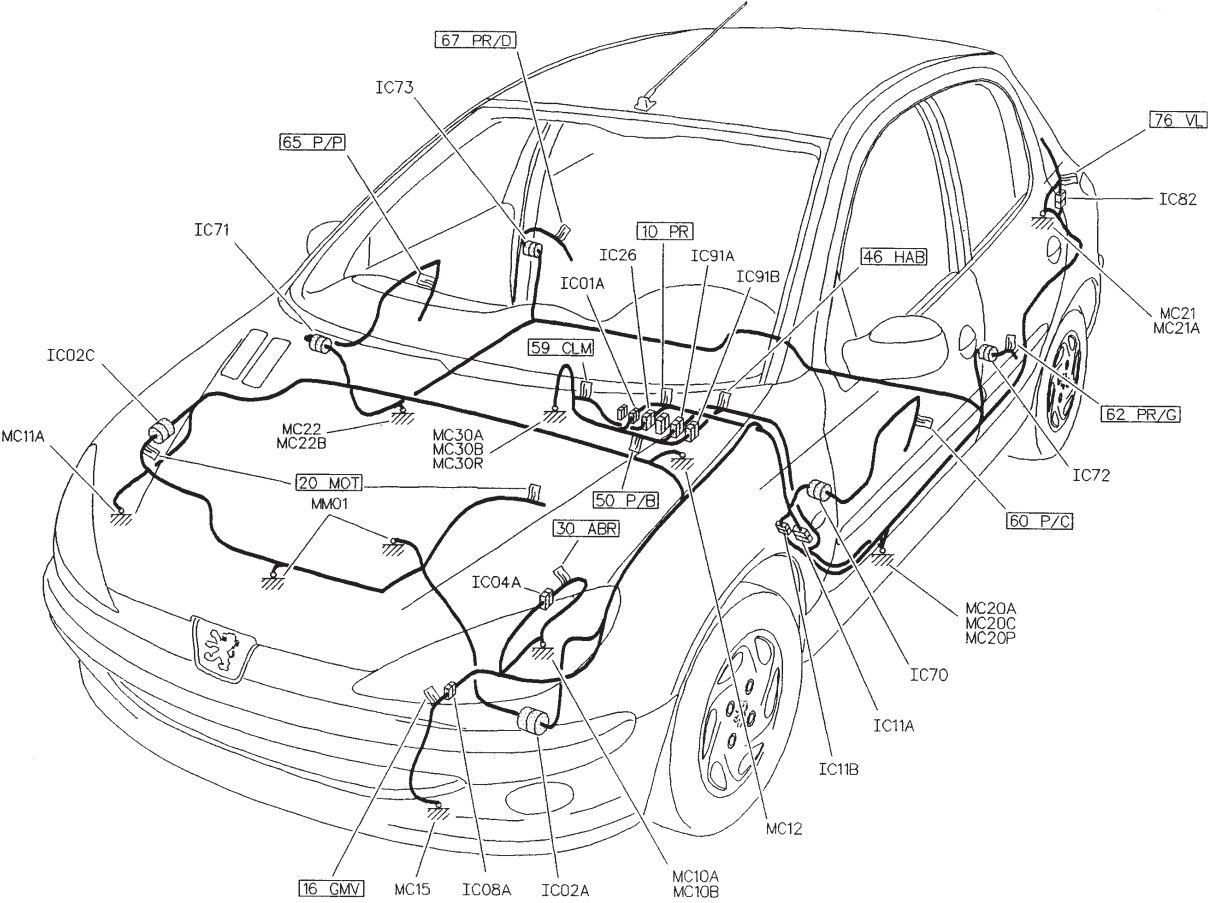
ÉQUIPEMENT ÉLECTRIQUE

CARROSSERIE

IMPLANTATION GÉNÉRALE DES FAISCEAUX (3 PORTES)



IMPLANTATION GÉNÉRALE DES FAISCEAUX (5 PORTES)



GÉNÉRALITÉS

MÉCANIQUE

ÉQUIPEMENT ÉLECTRIQUE

CARROSSERIE